

CUENTA GENERAL DEL ESTADO

Ejercicio Económico 2010



MINISTERIO
DE ECONOMÍA
Y HACIENDA

IGAE

INTERVENCIÓN GENERAL DE LA
ADMINISTRACIÓN DEL ESTADO



MINISTERIO DE ECONOMÍA Y HACIENDA

Ejercicio 2010

Diligencia:

En cumplimiento de lo dispuesto en la sección 2ª "Cuenta General del Estado" del Capítulo III, Título V de la Ley 47/2003, de 26 de noviembre, General Presupuestaria, esta Intervención General de la Administración del Estado ha formado la presente CUENTA GENERAL DEL ESTADO correspondiente a 2010.

Madrid, a 24 de octubre de 2011.

LA JEFA DEL ÁREA DE CUENTA GENERAL
DEL ESTADO,

Victoria Aznar Castiblanque.

LA SUBDIRECTORA ADJUNTA DE
GESTIÓN CONTABLE,

Raquel Martín Baró.

LA SUBDIRECTORA GENERAL DE
GESTIÓN CONTABLE,

Elena Rodríguez Raso.

EL INTERVENTOR GENERAL,

José Alberto Pérez Pérez.



MINISTERIO
DE ECONOMÍA
Y HACIENDA

CUENTA GENERAL DEL ESTADO

EJERCICIO 2010



ÍNDICE

	<u>Pág.</u>
Preámbulo	13
Cuenta General del sector público administrativo	27
Estados	29
Balance consolidado	31
Cuenta del resultado económico-patrimonial consolidada	32
Estado de liquidación del presupuesto consolidado	
Liquidación del presupuesto de gastos. Clasificación por programas	33
Liquidación del presupuesto de gastos. Clasificación económica	34
Liquidación del presupuesto de ingresos	35
Resultado presupuestario	36
Memoria	37
1. Introducción	39
2. Entidades integradas	45
2.1. Relación de entidades integradas	45
2.2. Opinión de los informes de auditoría	53
3. Entidades no integradas	60
3.1. Entidades no integradas con obligación de rendir cuentas anuales	60
3.2. Entidades no integradas sin obligación de rendir cuentas anuales	61
4. Variación del ámbito subjetivo de la Cuenta General del sector público administrativo del ejercicio 2010 respecto a la del ejercicio 2009	62
5. Metodología	66
5.1. Homogeneizaciones	67



	<u>Pág.</u>
5.2. Agregación y Consolidación	72
5.3. Coherencia interna	104
6. Otra Información Presupuestaria Consolidada	107
7. Información Agregada	112
7.1. Información financiera agregada	112
7.2. Información presupuestaria agregada	115
7.2.1. Entidades con presupuesto de gastos de carácter limitativo.....	115
7.2.2. Entidades con presupuesto de gastos de carácter estimativo	129
7.2.2.1. Consorcios del artículo 2.1 h) de la Ley General Presupuestaria.....	129
7.2.2.2. Organismos públicos con presupuesto de gastos de carácter estimativo .	135
7.2.3. Información presupuestaria del organismo público UNED	140
8. Información relativa a los Fondos del artículo 2.2 de la Ley General Presupuestaria.....	145
8.1. Información financiera agregada	145
8.2. Información presupuestaria agregada	153
9. Importancia relativa de las entidades integradas.....	158
Cuenta General del sector público empresarial.....	167
Estados.....	169
Balance agregado.....	171
Cuenta pérdidas y ganancias agregada	172
Estado de ingresos y gastos reconocidos agregado.....	173
Estado total de cambios en el patrimonio neto agregado	174
Estado de flujos de efectivo agregado	175



	<u>Pág.</u>
Memoria	177
1. Introducción	179
2. Entidades integradas	182
2.1. Relación de grupos consolidados integrados	183
2.2. Relación de entidades individuales integradas.....	196
2.3. Opinión de los informes de auditoría	201
3. Entidades no integradas	206
4. Variación del ámbito subjetivo de la Cuenta General del sector público empresarial de 2010 respecto a la Cuenta General del sector público empresarial de 2009.....	210
5. Metodología	218
5.1. Recepción y comprobación de la documentación	218
5.2. Homogeneizaciones	220
5.3. Agregación y presentación de la documentación	221
5.4. Coherencia interna	222
6. Principales magnitudes de los Estados Financieros agregados	225
6.1. Balance	225
6.2. Cuenta de pérdidas y ganancias	230
7. Importancia relativa de las entidades integradas	232
8. Información consolidada	239
9. Información relativa a las entidades de seguros y de crédito	246
9.1. Entidades de seguros.....	246
9.2. Entidad de crédito.....	257



	<u>Pág.</u>
10. Información Agregada de las Liquidaciones de los Presupuestos de explotación y capital.....	266
10.1. Entidades integradas.....	266
10.1.1. Entidades no financieras integradas.....	266
10.1.2. Entidades de seguros individuales integradas	270
10.1.3. Entidades de crédito individuales integradas	270
10.2. Entidades no integradas.....	270
10.3. Metodología.....	271
10.3.1. Recepción y comprobación de la documentación.....	271
10.3.2. Agregación y presentación de la documentación.....	273
Liquidaciones agregadas de entidades no financieras	275
Liquidaciones agregadas de entidades de seguros.....	281
Liquidaciones de entidad de crédito	287
Cuenta General del sector público fundacional.....	293
Estados.....	295
Balance agregado.....	297
Cuenta de resultados agregada.....	298
Memoria.....	299
1. Introducción	301
2. Fundaciones integradas	304
2.1. Relación de fundaciones integradas.....	304
2.2. Opinión de los informes de auditoría.....	307
3. Fundaciones no integradas.....	309



	<u>Pág.</u>
4. Variación del ámbito subjetivo de la Cuenta General del sector público fundacional de 2010 respecto a la Cuenta General del sector público fundacional de 2009	311
5. Metodología	313
5.1. Recepción y comprobación de la documentación	313
5.2. Homogeneizaciones	315
5.3. Agregación y presentación de la documentación	315
5.4. Coherencia interna	316
6. Principales magnitudes de los estados financieros agregados.....	316
6.1. Balance	316
6.2. Cuenta de resultados	321
7. Importancia relativa de las entidades integradas.....	324
8. Información Agregada de las Liquidaciones de los Presupuestos de explotación y capital.....	329
8.1. Fundaciones integradas	329
8.2. Fundaciones no integradas	331
8.3. Metodología.....	331
8.3.1. Recepción y comprobación de la documentación.....	331
8.3.2. Agregación y presentación de la documentación.....	332
Cuenta Única	337
Información en términos de Contabilidad Nacional	357
Anexo. Estructura del Sector Público estatal	363



MINISTERIO
DE ECONOMÍA
Y HACIENDA

SECRETARÍA DE ESTADO
DE HACIENDA Y PRESUPUESTOS

INTERVENCIÓN GENERAL
DE LA ADMINISTRACIÓN DEL ESTADO

PREÁMBULO



En cumplimiento de lo dispuesto en el artículo 125.2 de la Ley 47/2003, de 26 de noviembre, General Presupuestaria (LGP), se ha formado, por la Intervención General de la Administración del Estado (IGAE), la Cuenta General del Estado del ejercicio 2010.

Dicha Cuenta General, de acuerdo con el artículo 130.1 de la LGP y con el punto 2 del apartado primero de la Orden del Ministerio de Hacienda, de 12 de diciembre de 2000, por la que se regula la elaboración de la Cuenta General del Estado, modificada por la Orden EHA/553/2005, de 25 de febrero, por la Orden EHA/1681/2009, de 12 de junio y por la Orden EHA/2043/2010, de 22 de julio, se estructura en los siguientes documentos:

- Cuenta General del sector público administrativo.
- Cuenta General del sector público empresarial.
- Cuenta General del sector público fundacional.

Cada uno de estos documentos se acompaña de una Memoria que completa, amplía y comenta la información contenida en los mismos.

La **Cuenta General del sector público administrativo** comprende, de conformidad con lo dispuesto en los artículos 121.2 y 130.1.a) de la LGP, las cuentas de las entidades que integran dicho sector y que aplican los principios contables públicos y las normas de contabilidad establecidas en el Plan General de Contabilidad Pública (aprobado mediante Orden Ministerial de 6 de mayo de 1994) y sus normas de desarrollo. Son las siguientes:

- a) La Administración General del Estado.
- b) Las entidades del Sistema de la Seguridad Social (sus cuatro Entidades Gestoras, la Tesorería General y las Mutuas de Accidentes de Trabajo y Enfermedades Profesionales).
- c) Los Organismos autónomos estatales.
- d) Las Agencias estatales.
- e) Otros Organismos públicos que presentan sus cuentas aplicando las normas de contabilidad a las que anteriormente se ha hecho referencia (entidades del artículo 2.1.g) de la LGP).
- f) Los Consorcios a los que se refiere el artículo 2.1.h) de la LGP que formen parte del sector público administrativo.



- g) Los Fondos a los que se refiere el artículo 2.2 de la LGP, carentes de personalidad jurídica y cuya dotación se efectúa mayoritariamente desde los Presupuestos Generales del Estado.

La **Cuenta General del sector público empresarial** está formada, de acuerdo con lo establecido en el artículo 130.1.b) de la LGP, por las cuentas de las entidades del sector público estatal que deben aplicar los principios de contabilidad recogidos en el Plan General de Contabilidad vigente para la empresa española (aprobado mediante Real Decreto 1514/2007, de 16 de noviembre), y en las Normas para la Formulación de Cuentas Anuales Consolidadas (aprobadas mediante Real Decreto 1159/2010, de 17 de septiembre), así como en sus adaptaciones y disposiciones que lo desarrollan. Son las siguientes:

- a) Las Entidades públicas empresariales, dependientes de la Administración General del Estado o de cualesquiera otros Organismos públicos vinculados o dependientes de ella, reguladas en el Capítulo III del Título III de la Ley 6/1997, de 14 de abril, de Organización y Funcionamiento de la Administración General del Estado (LOFAGE).
- b) Las Sociedades mercantiles estatales, definidas en la Ley de Patrimonio de las Administraciones Públicas.
- c) Otros Organismos públicos que aplican las normas de contabilidad citadas (entidades del artículo 2.1.g) de la LGP).
- d) Los Consorcios a los que se refiere el artículo 2.1.h) de la LGP que formen parte del sector público empresarial.

La **Cuenta General del sector público fundacional** comprende, en virtud de lo dispuesto en el artículo 130.1.c) de la LGP, las cuentas de las entidades del sector público estatal que deben aplicar los principios de contabilidad recogidos en la adaptación del Plan General de Contabilidad a las entidades sin fines lucrativos (aprobado mediante Real Decreto 776/1998, de 30 de abril) y sus normas de desarrollo. En particular, tras la modificación de la normativa contable mercantil, hay que tener en cuenta lo dispuesto en la consulta número 4, de diciembre de 2008, del Instituto de Contabilidad y Auditoría de Cuentas, relativa a la aplicación del Plan General de Contabilidad aprobado por Real Decreto 1514/2007, de 16 de noviembre a las entidades sin fines lucrativos. Son aquellas fundaciones a las que se refiere el artículo 2.1.f) de la LGP.

De acuerdo con el artículo 119.3 de la LGP "Las entidades integrantes del sector público estatal



quedan sometidas a la obligación de rendir cuentas de sus operaciones, cualquiera que sea su naturaleza, al Tribunal de Cuentas, por conducto de la Intervención General de la Administración del Estado". Una vez recibidas las cuentas relativas al ejercicio 2010, la IGAE ha realizado su revisión formal. Comprobadas las cuentas anuales, se han elaborado cada uno de los documentos que integran la Cuenta General del Estado, de acuerdo a lo dispuesto en el artículo 130 de la LGP y en la Orden del Ministerio de Hacienda por la que se regula la elaboración de la Cuenta General del Estado.

La Disposición transitoria primera de la citada Orden, que se aplicó hasta el ejercicio 2006, establecía un régimen transitorio para la formación de la Cuenta General del Estado, disponiendo que la IGAE determinaría el momento a partir del cual la Cuenta General del sector público administrativo se formaría de acuerdo con los criterios contenidos en el apartado segundo de la Orden, en el que se regulaba la obtención de la Cuenta General del sector público administrativo mediante la consolidación de las cuentas que han de integrarla. Hasta ese momento dicha Cuenta se presentaría de forma agregada, incorporándose información consolidada de forma gradual en la Memoria.

En la Cuenta General del Estado del ejercicio 2007, se presentó, por primera vez, la Cuenta General del sector público administrativo de forma consolidada, donde las eliminaciones englobaban el conjunto de los diferentes tipos de transacciones internas realizadas entre las entidades que conforman dicho sector, en la medida en que la información fue proporcionada por las correspondientes entidades.

De esta forma, se dio cumplimiento a lo dispuesto en el apartado segundo de la Orden del Ministerio de Hacienda por la que se regula la elaboración de la Cuenta General del Estado, habiéndose superado la citada etapa de aplicación de la Disposición transitoria. Por ello, desde el ejercicio 2007, los estados financieros principales de la Cuenta General del sector público administrativo se presentan consolidados, incluyéndose la información agregada en la Memoria de la Cuenta, de acuerdo con lo previsto en el punto 2.5 del apartado quinto de la citada Orden.

Con el objetivo de ampliar la información consolidada que se facilita, en la Cuenta General del sector público administrativo del ejercicio 2009 se incluyeron, por primera vez, en el estado de liquidación del presupuesto de gastos e ingresos consolidado los créditos y previsiones iniciales, presentando en la Cuenta General de este ejercicio de forma consolidada la totalidad de las fases de la ejecución presupuestaria del estado de liquidación previsto en el Plan General de Contabilidad Pública.

Por otra parte, la Cuenta General del sector público empresarial se ha elaborado agregando las cuentas consolidadas de los grupos, en caso de disponer de las mismas, y las individuales, en caso



contrario, de acuerdo con lo previsto en el apartado tercero de la Orden del Ministerio de Hacienda por la que se regula la elaboración de la Cuenta General del Estado. Así, los datos se integran en la Cuenta General previa eliminación de las transacciones internas realizadas en el seno de cada grupo.

De esta forma, se da cumplimiento a la Moción aprobada por el Pleno del Tribunal de Cuentas, en su sesión de 28 de abril de 2005, que establece, en su apartado IV.1, que “durante el periodo transitorio la Cuenta General del sector público empresarial se formará mediante la integración de las cuentas consolidadas de los grupos de empresas estatales que han de elaborar este tipo de cuentas y de las cuentas individuales de las empresas estatales que no forman parte de grupo empresarial alguno, realizando en todo caso las homogeneizaciones pertinentes y las eliminaciones de las transacciones internas entre dichos grupos y entidades”.

El paso siguiente en el proceso de consolidación del sector público estatal se encamina hacia la elaboración de una Cuenta única consolidada, que integrará todas las entidades que lo forman, sin perjuicio de seguir elaborando de forma complementaria los tres documentos actuales, correspondientes a los tres sectores administrativo, empresarial y fundacional, que integran el sector público estatal.

La realización de una **Cuenta única consolidada** se recoge el punto 5 del apartado quinto de la Orden del Ministerio de Hacienda por la que se regula la elaboración de la Cuenta General del Estado, en el que se establece la presentación, a partir del ejercicio 2009, de una Cuenta única consolidada comprensiva de todas las entidades del sector público estatal, integrando, de forma paulatina, las entidades de los sectores públicos empresarial y fundacional, en la Cuenta General del sector público administrativo consolidada, por el procedimiento de puesta en equivalencia modificado. Al respecto se indica que dicho procedimiento de consolidación es el previsto en el documento “Consolidación de cuentas en el sector público”, aprobado por la Comisión de Expertos para la elaboración de estudios de contabilidad pública, en su sesión de 22 de mayo de 2006.

Conviene señalar que en la misma línea de formación de una Cuenta única consolidada de forma gradual se pronunció la Resolución, de 8 de noviembre de 2005, aprobada por la Comisión Mixta para las Relaciones con el Tribunal de Cuentas sobre la Moción relativa a los procedimientos de formación, alcance y contenido de la Cuenta General del Estado y las posibilidades de su consolidación considerando su viabilidad práctica. Dicha Moción fue aprobada por el Pleno del Tribunal de Cuentas, en su sesión de 28 de abril de 2005, como consecuencia de las Resoluciones de los Plenos del



Congreso de los Diputados y Senado, de 28 de noviembre de 2002 y 18 de diciembre de 2002.

En virtud de todo lo anterior, se presentó por primera vez en el ejercicio 2009 una Cuenta única consolidada, comenzando con la integración de las Entidades públicas empresariales y de los Organismos públicos pertenecientes al sector público empresarial, entidades que pertenecen en su totalidad a entes incluidos en la Cuenta General del sector público administrativo.

En la Cuenta General del ejercicio 2010 se ha continuado avanzando en este proceso de consolidación, con la integración de las Sociedades mercantiles estatales y de los Consorcios del sector público empresarial estatal, quedando de esta forma integrada en la Cuenta única consolidada la totalidad de entes incluidos en la Cuenta General del sector público empresarial.

A este respecto, hay que señalar que, durante el ejercicio 2010, se ha elaborado, en el marco de la Comisión de Expertos para la elaboración de estudios de contabilidad pública, un borrador de "Normas para la formulación de cuentas anuales consolidadas en el ámbito del sector público", basado, entre otros, en el citado documento "Consolidación de cuentas en el sector público", de 22 de mayo de 2006, estando prevista su próxima aprobación mediante Orden Ministerial.

Otras novedades que se recogen en el ejercicio 2010 son la **presentación de forma consolidada** en la **Memoria** de la Cuenta General del sector público administrativo de la información sobre modificaciones de crédito, compromisos de gasto con cargo a presupuestos de ejercicios posteriores y resultado de operaciones comerciales, y la **ampliación de la información** que se ofrece en la **Memoria** de la Cuenta General del sector público empresarial estatal y del fundacional con el detalle de las principales magnitudes de los estados financieros, con el objeto de explicar su composición.

La **Cuenta General del sector público administrativo** se ha formado mediante consolidación de los Balances, de las Cuentas del resultado económico-patrimonial y de los Estados de liquidación de los presupuestos de las cuentas de las entidades que integran dicho sector, con las excepciones y especialidades a las que se hace referencia en su Memoria.

Conforman la Cuenta General del sector público administrativo relativa al ejercicio 2010 los siguientes estados:

- Balance consolidado



- Cuenta del resultado económico-patrimonial consolidada.
- Estado de liquidación del presupuesto consolidado.
- Memoria.

Estos estados se presentan expresados en unidades de euros con dos decimales y de acuerdo con la estructura y el contenido previstos en el apartado quinto y en el Anexo I de la Orden del Ministerio de Hacienda por la que se regula la elaboración de la Cuenta General del Estado, excepto el estado de liquidación del presupuesto consolidado, en el que, en lugar de presentar únicamente las obligaciones y derechos reconocidos netos previstos en este Anexo, se ofrecen las principales fases del proceso de ejecución presupuestaria, lo que se recogerá en la futura modificación que se está preparando de la citada Orden.

De un total de 154 entidades del sector público estatal que aplican, para la formación de sus cuentas, el Plan General de Contabilidad Pública y sus normas de desarrollo, se han integrado las cuentas de 136 con el siguiente desglose:

- La Administración General del Estado.
- Las entidades del Sistema de la Seguridad Social (sus cuatro Entidades Gestoras, la Tesorería General y 23 Mutuas de Accidentes de Trabajo y Enfermedades Profesionales, de un total de 24).
- 61 Organismos autónomos, de un total de 69.
- Las 7 Agencias estatales.
- 16 Organismos públicos, de un total de 19, que aplican las normas de contabilidad derivadas del Plan General de Contabilidad Pública.
- 9 Consorcios, de un total de 13, de los contemplados en el artículo 2.1.h) de la LGP.
- 14 Fondos, de un total de 16, de los previstos en el artículo 2.2 de la LGP.

Hay que precisar que en el total de 154 entidades integrantes del sector público administrativo estatal, se incluyen las 5 entidades que no tienen obligación de rendir cuentas anuales a las que se refiere el punto 3.2 de la Memoria de esta Cuenta General.



El detalle de las entidades, tanto integradas, como no integradas, se recoge en la Memoria.

Además, esta Memoria incluye, en su punto 6, información consolidada de carácter presupuestario relativa a modificaciones de crédito, compromisos de gasto con cargo a presupuestos de ejercicios posteriores y resultado de operaciones comerciales.

Por otra parte, en el punto 7 de la Memoria, se incluye información agregada, tanto financiera como presupuestaria, entre la que se presenta el remanente de tesorería.

También se incluye en su Memoria un punto 9 en el que, con la finalidad de poner de manifiesto la importancia relativa de cada una de las entidades, figuran ordenadas por el importe de obligaciones reconocidas o por el de acreedores reconocidos por operaciones derivadas de su actividad, según se trate de entidades cuyo presupuesto de gastos tiene carácter limitativo (incluidas las que realizan operaciones comerciales) o de entidades cuyo presupuesto de gastos tiene carácter estimativo, respectivamente.

La **Cuenta General del sector público empresarial** se ha formado mediante agregación de los estados financieros que conforman las cuentas anuales de las entidades que integran dicho sector, utilizando las cuentas consolidadas de los grupos en caso de disponer de las mismas y las cuentas individuales de las entidades, en caso contrario, con las excepciones y especialidades a las que se hace referencia en su Memoria.

Conforman la Cuenta General del sector público empresarial relativa al ejercicio 2010 los siguientes estados:

- Balance agregado.
- Cuenta de Pérdidas y Ganancias agregada.
- Estado de Ingresos y Gastos Reconocidos agregado.
- Estado Total de Cambios en el Patrimonio Neto agregado.
- Estado de Flujos de Efectivo agregado.
- Memoria.



Estos estados se presentan expresados en unidades de euros con dos decimales y su estructura y contenido se ajustan al apartado quinto y a los modelos del Anexo II de la Orden del Ministerio de Hacienda por la que se regula la elaboración de la Cuenta General del Estado, adaptados a los formatos de unas cuentas abreviadas consolidadas.

De un total de 247 entidades del sector público estatal que aplican para la formación de sus cuentas el Plan General de Contabilidad de la empresa española y sus normas de desarrollo, se han integrado las cuentas de 221, con el siguiente desglose:

- 12 Entidades públicas empresariales, de un total de 14, entre las que se encuentran una entidad que realiza actividades de seguros y una entidad que realiza actividades de crédito.
- 176 Sociedades mercantiles estatales, de un total de 196, entre las que se encuentran 9 sociedades que realizan actividades de seguros.
- 31 Organismos públicos, de un total de 35, que aplican las normas de contabilidad derivadas del Plan General de Contabilidad para la empresa española.
- Los 2 Consorcios, de los previstos en el artículo 2.1.h) de la LGP, pertenecientes al sector público empresarial estatal.

El detalle de las entidades, tanto integradas, como no integradas, se recoge en la Memoria.

Además, esta Memoria ofrece, en su punto 6, una información de detalle por entidades de las principales magnitudes de los estados financieros, y en su punto 7, con la finalidad de poner de manifiesto la importancia relativa de las entidades integradas en la Cuenta General del sector público empresarial, se detallan los Gastos de explotación del ejercicio 2010.

En el punto 8 de la Memoria se presenta información consolidada, con unos estados financieros parcialmente consolidados, en los que se han eliminado parte de las transacciones internas realizadas durante el ejercicio 2010, entre las entidades que integran el sector público empresarial.

También se incluye en la Memoria un punto 9, en el que se contiene la información relativa a las entidades de seguros y de crédito, que, dadas las peculiaridades propias de las actividades que desarrollan estas entidades, se ofrece en un apartado independiente.

Por último, en el punto 10, se incluye información agregada de las Liquidaciones de los presupuestos



de explotación y capital de las entidades del sector público empresarial estatal cuyos presupuestos figuran incluidos en la Ley 26/2009, de 23 de diciembre, de Presupuestos Generales del Estado para el año 2010.

La estructura y contenido de las liquidaciones se ajustan a los modelos previstos en el anexo I de la Orden EHA/614/2009, de 3 de marzo, por la que se regula el contenido del informe al que hace mención el artículo 129.3 de la LGP, y en la Resolución de 24 de abril de 2009, de la Dirección General de Presupuestos por la que se establecen los formatos de la documentación a remitir por las correspondientes entidades de los sectores público empresarial y fundacional, para la elaboración de los Presupuestos Generales del Estado para 2010, y se expresan en miles de euros, de acuerdo con lo dispuesto en el artículo 11 de la citada Orden EHA/614/2009, de 3 de marzo.

La **Cuenta General del sector público fundacional** se ha formado mediante agregación de los Balances de situación y de las Cuentas de resultados de las cuentas de las entidades que integran dicho sector, con las excepciones y especialidades a las que se hace referencia en la Memoria.

Conforme dispone la Orden del Ministerio de Hacienda por la que se regula la elaboración de la Cuenta General del Estado y de acuerdo con lo establecido en la LGP, la Cuenta General del sector público fundacional relativa al ejercicio 2010 se ha formado mediante agregación, indicándose a continuación los estados que la integran:

- Balance agregado.
- Cuenta de resultados agregada.
- Memoria.

Estos estados se presentan expresados en unidades de euros con dos decimales y de acuerdo con la estructura y el contenido previstos en el apartado quinto y en el Anexo III de la Orden del Ministerio de Hacienda por la que se regula la elaboración de la Cuenta General del Estado.

De un total de 58 Fundaciones estatales se han integrado las cuentas de 48. La relación de las entidades, tanto integradas, como no integradas, se recoge en la Memoria de esta Cuenta General.

Además, esta Memoria ofrece, en su punto 6, una información de detalle por fundaciones de las principales magnitudes de los estados financieros, y en su punto 7, con la finalidad de poner de



manifiesto la importancia relativa de las fundaciones integradas, se detallan sus gastos del ejercicio, derivados tanto de la actividad propia como de la actividad mercantil.

Por último, en el punto 8, se incluye información agregada de las Liquidaciones de los presupuestos de explotación y capital de las Fundaciones del sector público estatal cuyos presupuestos figuran incluidos en la Ley 26/2009, de 23 de diciembre, de Presupuestos Generales del Estado para el año 2010.

La estructura y contenido de las liquidaciones se ajustan a los modelos previstos en el anexo I de la Orden EHA/614/2009, de 3 de marzo, por la que se regula el contenido del informe al que hace mención el artículo 129.3 de la LGP, y en la Resolución de 24 de abril de 2009, de la Dirección General de Presupuestos por la que se establecen los formatos de la documentación a remitir por las correspondientes entidades de los sectores públicos empresarial y fundacional, para la elaboración de los Presupuestos Generales del Estado para 2010, y se expresan en miles de euros, de acuerdo con lo dispuesto en el artículo 11 de la citada Orden EHA/614/2009, de 3 de marzo.

La formación de la **Cuenta única consolidada** del sector público estatal se ha realizado mediante la integración de la totalidad de entes pertenecientes al sector público empresarial (Sociedades mercantiles estatales, Entidades públicas empresariales, Organismos públicos y Consorcios) en la Cuenta General del sector público administrativo consolidada, por el procedimiento de puesta en equivalencia modificado.

Conforman la Cuenta única consolidada del sector público estatal relativa al ejercicio 2010 los siguientes estados, que se presentan expresados en unidades de euros con dos decimales:

- Balance consolidado.
- Cuenta del resultado económico-patrimonial consolidada.
- Estado de liquidación del presupuesto consolidado.

Se presenta, asimismo, la **información en términos de Contabilidad Nacional** regulada en el punto 6, del apartado quinto, de la Orden del Ministerio de Hacienda por la que se regula la elaboración de la Cuenta General del Estado. La mencionada información se ajusta al contenido y a los modelos previstos en el Anexo VI de la citada Orden y se refiere a los últimos datos de carácter definitivo, correspondientes al ejercicio 2009, notificados a la Comisión Europea, en cumplimiento de las obligaciones impuestas a los Estados miembros por el Procedimiento de Déficit Excesivo regulado en



el Reglamento CE 3605/1993 del Consejo, modificado por los Reglamentos CE 475/2000 y CE 2103/2005.

Se acompaña, finalmente, un **Anexo** con la totalidad de las entidades que forman el sector público estatal, agrupadas por Ministerios, según su pertenencia al sector administrativo, empresarial o fundacional. Se indica, asimismo, que las sociedades mercantiles estatales, figuran, en este Anexo, dependiendo de la entidad estatal que ostenta la participación mayoritaria en su capital social.



MINISTERIO
DE ECONOMÍA
Y HACIENDA

SECRETARÍA DE ESTADO
DE HACIENDA Y PRESUPUESTOS

INTERVENCIÓN GENERAL
DE LA ADMINISTRACIÓN DEL ESTADO

CUENTA GENERAL DEL SECTOR PÚBLICO ADMINISTRATIVO



MINISTERIO
DE ECONOMÍA
Y HACIENDA

SECRETARÍA DE ESTADO
DE HACIENDA Y PRESUPUESTOS

INTERVENCIÓN GENERAL
DE LA ADMINISTRACIÓN DEL ESTADO

ESTADOS


**CUENTA GENERAL DEL SECTOR PÚBLICO ADMINISTRATIVO
BALANCE CONSOLIDADO
EJERCICIO 2010**

Euros

ACTIVO	2010	2009	PASIVO	2010	2009
A) INMOVILIZADO	294.270.025.367,22	269.166.933.728,17	A) FONDOS PROPIOS	-195.729.318.758,75	-154.465.412.227,00
I. Inversiones destinadas al uso general	68.116.631.383,04	62.190.584.225,12	I. Patrimonio	-202.115.304.246,19	-133.821.898.160,64
II. Inmovilizaciones inmateriales	5.665.336.968,38	5.188.025.569,23	Patrimonio propio	-146.232.281.754,51	-78.595.767.249,43
III. Inmovilizaciones materiales	44.140.984.027,22	42.117.376.014,73	Patrimonio recibido en adscripción	189.099.120,59	189.564.636,97
IV. Inversiones gestionadas para otros entes públicos	1.162.436.769,67	1.131.271.945,37	Patrimonio recibido en cesión	399.675.292,77	364.796.159,18
V. Inversiones financieras permanentes	172.448.144.435,58	155.900.664.686,43	Patrimonio recibido en gestión	423.370.551,85	457.481.948,39
VI. Deudores no presupuestarios a largo plazo	2.736.491.783,33	2.639.011.287,29	Patrimonio entregado en gestión		
			Patrimonio entregado en adscripción	-1.075.680.304,12	-1.142.361.310,69
B) GASTOS A DISTRIBUIR EN VARIOS EJERCICIOS	3.922.027.493,40	2.116.412.365,17	Patrimonio entregado en cesión	-511.039.405,90	-393.680.325,15
			Patrimonio entregado al uso general	-55.308.447.746,87	-54.701.932.019,91
C) ACTIVO CIRCULANTE	126.408.140.206,93	115.730.332.919,62	II. Reservas	9.361.483.151,42	9.286.515.220,96
I. Inversiones materiales temporales			III. Resultados de ejercicios anteriores	37.506.394.259,21	29.961.871.150,75
II. Existencias	59.757.543,95	97.528.611,79	IV. Resultados del ejercicio	-40.481.891.923,19	-59.891.900.438,07
III. Deudores	61.909.374.966,91	49.384.307.809,34			
IV. Inversiones financieras temporales	17.673.083.942,77	14.174.150.565,13	B) INGRESOS A DISTRIBUIR EN VARIOS EJERCICIOS	6.156.993.554,25	6.453.466.754,80
V. Tesorería	46.760.041.930,72	52.068.129.283,22			
VI. Ajustes por periodificación	5.881.822,58	6.216.650,14	C) PROVISIONES PARA RIESGOS Y GASTOS	219.132.022,50	205.925.895,25
			D) ACREEDORES A LARGO PLAZO	417.691.609.897,65	361.740.930.913,04
			I. Emisiones de obligaciones y otros valores negociables	405.596.057.378,42	349.691.204.131,02
			II. Otras deudas a largo plazo	12.094.184.316,69	12.048.233.579,48
			III. Desembolsos pendientes sobre acciones no exigidos	1.368.202,54	1.493.202,54
			E) ACREEDORES A CORTO PLAZO	192.403.506.336,15	168.189.622.722,79
			I. Emisiones de obligaciones y otros valores negociables	139.635.530.322,58	129.452.218.491,24
			II. Deudas con entidades de crédito	771.919.886,36	831.205.029,63
			III. Acreedores	51.932.028.024,57	37.858.633.987,59
			IV. Ajustes por periodificación	64.028.102,64	47.565.214,33
			F) PROVISIONES PARA RIESGOS Y GASTOS A CORTO PLAZO	3.858.270.015,75	4.889.144.954,08
TOTAL GENERAL (A+B+C)	424.600.193.067,55	387.013.679.012,96	TOTAL GENERAL (A+B+C+D+E+F)	424.600.193.067,55	387.013.679.012,96

**CUENTA GENERAL DEL SECTOR PÚBLICO ADMINISTRATIVO
CUENTA DEL RESULTADO ECONÓMICO-PATRIMONIAL CONSOLIDADA
EJERCICIO 2010**
SECRETARÍA DE ESTADO
DE HACIENDA Y PRESUPUESTOSINTERVENCIÓN GENERAL
DE LA ADMINISTRACIÓN DEL ESTADO

Euros

DEBE	2010	2009	HABER	2010	2009
A) GASTOS	328.454.702.268,07	321.800.561.249,40	B) INGRESOS	287.972.810.344,88	261.908.070.656,07
1. Reducción de existencias de productos terminados y en curso de fabricación	392.633,07	1.591.421,19	1. Ventas y prestaciones de servicios	602.746.567,15	640.927.878,51
2. Aprovisionamientos	1.342.009.804,40	1.292.240.181,44	2. Aumento de existencias de productos terminados y en curso de fabricación	1.441.374,70	886.156,89
3. Prestaciones sociales	119.113.612.430,76	112.967.853.582,17	3. Ingresos de gestión ordinaria	249.220.925.077,51	216.861.815.718,08
- De las entidades del Sistema de la Seguridad Social	109.000.122.599,58	103.352.928.204,22	- Ingresos tributarios	120.505.922.575,48	88.066.445.720,20
- Del resto de entidades	10.113.489.831,18	9.614.925.377,95	- Cotizaciones sociales	127.887.650.652,59	128.548.028.614,48
4. Gastos de funcionamiento de los servicios	66.645.574.123,39	59.876.589.017,64	- Exceso de provisión para devolución de impuestos	827.351.849,44	247.341.383,40
- Gastos de personal	19.931.986.470,79	20.104.751.845,70	4. Otros ingresos de gestión ordinaria	19.204.488.456,60	19.164.991.681,64
- Dotaciones para amortizaciones de inmovilizado	1.363.435.977,63	1.347.792.741,10	- Ingresos financieros, diferencias positivas de cambio y otros ingresos asimilables	12.511.957.572,84	12.235.994.297,95
- Variación de provisiones y pérdidas de créditos incobrables	11.948.499.597,30	8.344.774.285,58	- Otros ingresos de gestión	6.692.530.883,76	6.928.997.383,69
- Otros gastos de gestión	8.906.809.368,20	9.799.299.233,23	5. Transferencias y subvenciones	13.994.855.034,75	13.994.124.132,38
- Gastos financieros, diferencias negativas de cambio y otros gastos asimilables	20.473.871.067,56	18.933.261.225,84	- Transferencias y subvenciones corrientes	11.460.197.090,65	11.834.781.598,98
- Variación de provisiones de inversiones financieras	4.020.971.641,91	1.346.709.686,19	- Transferencias y subvenciones de capital	2.534.657.944,10	2.159.342.533,40
5. Transferencias y subvenciones	135.650.049.036,21	141.688.141.975,29	6. Ganancias e ingresos extraordinarios	4.948.353.834,17	11.245.325.088,57
- Transferencias y subvenciones corrientes	119.220.843.761,33	123.701.607.903,63			
- Transferencias y subvenciones de capital	16.429.205.274,88	17.986.534.071,66			
6. Pérdidas y gastos extraordinarios	5.703.064.240,24	5.974.145.071,67			
AHORRO			DESAHORRO	40.481.891.923,19	59.892.490.593,33



**CUENTA GENERAL DEL SECTOR PÚBLICO ADMINISTRATIVO
ESTADO DE LIQUIDACIÓN DEL PRESUPUESTO CONSOLIDADO
I. LIQUIDACIÓN DEL PRESUPUESTO DE GASTOS. CLASIFICACIÓN POR PROGRAMAS
EJERCICIO 2010**

Euros

GASTOS PRESUPUESTARIOS	CRÉDITOS PRESUPUESTARIOS			GASTOS COMPROMETIDOS	OBLIGACIONES RECONOCIDAS NETAS	REMANENTES DE CRÉDITO	PAGOS REALIZADOS	OBLIGACIONES PENDIENTES DE PAGO A 31 DE DICIEMBRE
	INICIALES	MODIFICACIONES	DEFINITIVOS					
00 Transferencias internas	409.152.411,19	76.794.873,98	485.947.285,17	471.258.810,97	471.258.810,97	14.688.474,20	384.335.369,56	86.923.441,41
11 Justicia	1.818.796.360,00	26.021.729,12	1.844.818.089,12	1.712.735.793,67	1.657.192.410,29	187.625.678,83	1.568.976.690,15	88.215.720,14
12 Defensa	7.357.064.500,00	990.044.201,04	8.347.108.701,04	7.764.708.806,42	7.752.897.390,48	594.211.310,56	7.183.054.393,41	569.842.997,07
13 Seguridad ciudadana e instituciones penitenciarias	8.872.880.090,00	437.495.364,23	9.310.375.454,23	8.821.908.410,57	8.779.009.322,02	531.366.132,21	8.557.767.435,26	221.241.886,76
14 Política exterior	3.547.956.460,00	58.176.695,86	3.606.133.155,86	3.091.427.538,82	2.992.113.414,11	614.019.741,75	2.572.185.201,87	419.928.212,24
21 Pensiones	108.282.711.670,00	751.151.216,19	109.033.862.886,19	108.797.544.569,61	108.773.187.818,43	260.675.067,76	107.972.851.180,81	800.336.637,62
22 Otras prestaciones económicas	14.402.698.480,00	12.150.845,54	14.414.849.325,54	13.362.807.499,84	13.352.148.124,54	1.062.701.201,00	13.263.763.978,10	88.384.146,44
23 Servicios sociales y promoción social	2.737.038.450,00	659.118.564,04	3.396.157.014,04	3.216.742.090,92	3.200.137.897,58	196.019.116,46	2.808.433.876,33	391.704.021,25
24 Fomento del empleo	7.750.665.170,00	-69.838.086,28	7.680.827.083,72	7.495.042.880,98	7.479.734.070,03	201.093.013,69	7.459.229.643,13	20.504.426,90
25 Desempleo	30.974.836.280,00	79.468.466,88	31.054.304.746,88	30.724.504.212,47	30.720.167.164,10	334.137.582,78	30.720.101.579,62	65.584,48
26 Acceso a la vivienda y fomento de la edificación	1.498.464.740,00	52.105.987,96	1.550.570.727,96	1.256.176.462,75	1.247.858.544,72	302.712.183,24	1.096.376.970,19	151.481.574,53
29 Gestión y administración de la Seguridad Social	6.358.470.270,00	8.267.218.062,29	14.625.688.332,29	13.375.186.672,10	13.365.687.060,20	1.260.001.272,09	13.256.067.057,10	109.620.003,10
31 Sanidad	4.617.416.710,00	352.211.051,65	4.969.627.761,65	4.426.802.478,14	4.345.895.835,99	623.731.925,66	4.128.326.390,85	217.569.445,14
32 Educación	3.092.088.260,00	127.315.819,33	3.219.404.079,33	3.073.445.163,20	3.070.312.779,01	149.091.300,32	2.378.020.167,50	692.292.611,51
33 Cultura	1.198.993.350,00	22.992.472,16	1.221.985.822,16	1.060.367.378,61	1.035.005.162,16	186.980.660,00	923.439.110,51	111.566.051,65
41 Agricultura, pesca y alimentación	9.031.957.420,00	62.628.481,09	9.094.585.901,09	8.333.558.565,57	8.312.865.946,83	781.719.954,26	8.104.643.532,05	208.222.414,78
42 Industria y energía	3.229.336.160,00	10.986.669,22	3.240.322.829,22	3.091.723.324,80	2.937.864.752,01	302.458.077,21	2.559.854.418,49	378.010.333,52
43 Comercio, turismo y pymes	1.511.350.600,00	123.726.808,98	1.635.077.408,98	1.431.610.369,02	1.430.151.931,91	204.925.477,07	1.129.886.226,01	300.265.705,90
44 Subvenciones al transporte	1.186.167.340,00	-18.509.985,78	1.167.657.354,22	1.072.658.507,49	1.071.732.024,03	95.925.330,19	996.408.726,24	75.323.297,79
45 Infraestructuras	14.345.232.330,00	623.317.842,13	14.968.550.172,13	11.533.911.028,89	9.475.426.751,07	5.493.123.421,06	6.825.256.963,78	2.650.169.787,29
46 Investigación, desarrollo e innovación	9.243.028.750,00	176.574.487,96	9.419.603.237,96	6.995.383.653,16	6.774.673.819,61	2.644.929.418,35	4.660.848.147,67	2.113.825.671,94
49 Otras actuaciones de carácter económico	691.435.640,00	21.193.023,77	712.628.663,77	657.526.682,11	651.532.674,42	61.095.989,35	530.690.597,41	120.842.077,01
91 Alta dirección	576.837.740,00	11.167.395,15	588.005.135,15	530.358.234,77	528.363.337,31	59.641.797,84	517.241.974,16	11.121.363,15
92 Servicios de carácter general	9.314.313.200,00	-2.907.046.488,32	6.407.266.711,68	3.204.606.841,55	3.188.189.599,52	3.219.077.112,16	2.903.511.470,16	284.678.129,36
93 Administración financiera y tributaria	1.499.960.100,00	10.087.795.528,82	11.587.755.628,82	11.529.890.215,79	11.528.613.685,94	59.141.942,88	5.321.709.777,52	6.206.903.908,42
94 Transferencias a otras Administraciones Públicas	73.598.570.600,00	257.073.573,50	73.855.644.173,50	71.485.822.064,75	71.476.905.826,59	2.378.738.346,91	69.727.679.235,69	1.749.226.590,90
95 Deuda Pública	58.608.282.280,00	17.400.000.000,00	76.008.282.280,00	70.746.470.864,59	70.743.218.788,65	5.265.063.491,35	70.351.242.158,43	391.976.630,22
TOTAL PRESUPUESTO	385.755.705.361,19	37.691.334.600,51	423.447.039.961,70	399.264.179.121,56	396.362.144.942,52	27.084.895.019,18	377.901.902.272,00	18.460.242.670,52



CUENTA GENERAL DEL SECTOR PÚBLICO ADMINISTRATIVO
ESTADO DE LIQUIDACIÓN DEL PRESUPUESTO CONSOLIDADO
II. LIQUIDACIÓN DEL PRESUPUESTO DE GASTOS. CLASIFICACIÓN ECONÓMICA
EJERCICIO 2010

Euros

CLASIFICACIÓN ECONÓMICA	EXPLICACIÓN	CRÉDITOS PRESUPUESTARIOS			GASTOS COMPROMETIDOS	OBLIGACIONES RECONOCIDAS NETAS	REMANENTES DE CRÉDITO	PAGOS REALIZADOS	OBLIGACIONES PENDIENTES DE PAGO A 31 DE DICIEMBRE
		INICIALES	MODIFICACIONES	DEFINITIVOS					
CAPÍTULO 1	Gastos de personal	33.530.572.000,00	293.233.688,53	33.823.805.688,53	29.967.359.825,80	29.866.213.855,30	3.957.591.833,23	29.722.651.715,28	143.562.140,02
CAPÍTULO 2	Gastos corrientes en bienes y servicios	8.449.970.040,00	1.401.900.117,89	9.851.870.157,89	9.076.842.304,50	8.970.418.471,49	881.451.686,40	8.094.433.814,89	875.984.656,60
CAPÍTULO 3	Gastos financieros	23.256.308.360,00	-2.471.881.558,83	20.784.426.801,17	19.652.489.921,45	19.648.684.662,53	1.135.742.138,64	19.635.920.962,64	12.763.699,89
CAPÍTULO 4	Transferencias corrientes	233.785.983.119,07	1.779.536.972,35	235.565.520.091,42	232.444.819.252,97	232.363.381.065,79	3.202.139.025,63	229.561.039.246,47	2.802.341.819,32
	TOTAL OPERACIONES CORRIENTES	299.022.833.519,07	1.002.789.219,94	300.025.622.739,01	291.141.511.304,72	290.848.698.055,11	9.176.924.683,90	287.014.045.739,28	3.834.652.315,83
CAPÍTULO 5	Fondo de contingencia y otros imprevistos	3.744.847.430,00	-2.662.657.510,13	1.082.189.919,87			1.082.189.919,87		
	TOTAL FONDO DE CONTINGENCIA	3.744.847.430,00	-2.662.657.510,13	1.082.189.919,87			1.082.189.919,87		
CAPÍTULO 6	Inversiones reales	11.809.697.890,00	781.768.856,43	12.591.466.746,43	10.497.156.606,70	10.043.319.302,08	2.548.147.444,35	8.241.659.018,58	1.801.660.283,50
CAPÍTULO 7	Transferencias de capital	15.206.365.402,12	629.191.263,97	15.835.556.666,09	13.967.578.611,64	13.572.547.158,87	2.263.009.507,22	10.181.353.385,21	3.391.193.773,66
	TOTAL OPERACIONES DE CAPITAL	27.016.063.292,12	1.410.960.120,40	28.427.023.412,52	24.464.735.218,34	23.615.866.460,95	4.811.156.951,57	18.423.012.403,79	5.192.854.057,16
	TOTAL OPERACIONES NO FINANCIERAS	329.783.744.241,19	-248.908.169,79	329.534.836.071,40	315.606.246.523,06	314.464.564.516,06	15.070.271.555,34	305.437.058.143,07	9.027.506.372,99
CAPÍTULO 8	Activos financieros	20.434.259.940,00	18.046.853.709,84	38.481.113.649,84	32.415.656.112,46	30.655.307.374,30	7.825.806.275,54	21.602.572.105,05	9.052.735.269,25
CAPÍTULO 9	Pasivos financieros	35.537.701.180,00	19.893.389.060,46	55.431.090.240,46	51.242.276.486,04	51.242.273.052,16	4.188.817.188,30	50.862.272.023,88	380.001.028,28
	TOTAL OPERACIONES FINANCIERAS	55.971.961.120,00	37.940.242.770,30	93.912.203.890,30	83.657.932.598,50	81.897.580.426,46	12.014.623.463,84	72.464.844.128,93	9.432.736.297,53
	TOTAL PRESUPUESTO	385.755.705.361,19	37.691.334.600,51	423.447.039.961,70	399.264.179.121,56	396.362.144.942,52	27.084.895.019,18	377.901.902.272,00	18.460.242.670,52


**CUENTA GENERAL DEL SECTOR PÚBLICO ADMINISTRATIVO
ESTADO DE LIQUIDACIÓN DEL PRESUPUESTO CONSOLIDAD C
III. LIQUIDACIÓN DEL PRESUPUESTO DE INGRESOS
EJERCICIO 2010**

Euros

CLASIFICACIÓN ECONÓMICA	EXPLICACIÓN	PREVISIONES PRESUPUESTARIAS			DERECHOS RECONOCIDOS NETOS	RECAUDACIÓN NETA	DERECHOS CANCELADOS	DERECHOS PENDIENTES DE COBRO A 31 DE DICIEMBRE
		INICIALES	MODIFICACIONES	DEFINITIVAS				
CAPÍTULO 1	Impuestos directos y cotizaciones sociales	198.025.385.650,00		198.025.385.650,00	189.514.375.563,18	180.606.519.072,13	1.299.063.544,30	7.608.792.946,75
CAPÍTULO 2	Impuestos indirectos	40.736.000.000,00		40.736.000.000,00	55.084.245.097,24	50.666.903.315,64	180.493.386,46	4.236.848.395,14
CAPÍTULO 3	Tasas, precios públicos y otros ingresos	6.099.917.850,00	2.247.005,42	6.102.164.855,42	12.124.009.043,30	8.391.602.901,74	736.548.575,23	2.995.857.566,33
CAPÍTULO 4	Transferencias corrientes	12.045.510.539,07	9.049.180,31	12.054.559.719,38	11.076.626.273,61	10.964.160.905,71	746,25	112.464.621,65
CAPÍTULO 5	Ingresos patrimoniales	6.511.785.580,00	97.759.350,91	6.609.544.930,91	6.626.105.580,37	6.602.589.534,07	583.023,45	22.933.022,85
	TOTAL OPERACIONES CORRIENTES	263.418.599.619,07	109.055.536,64	263.527.655.155,71	274.425.361.557,70	257.231.775.729,29	2.216.689.275,69	14.976.896.552,72
CAPÍTULO 6	Enajenación de inversiones reales	335.014.650,00		335.014.650,00	298.031.859,90	243.014.821,34	408.369,16	54.608.669,40
CAPÍTULO 7	Transferencias de capital	3.494.182.272,12	3.838.124,25	3.498.020.396,37	2.080.933.402,75	1.985.562.036,42		95.371.366,33
	TOTAL OPERACIONES DE CAPITAL	3.829.196.922,12	3.838.124,25	3.833.035.046,37	2.378.965.262,65	2.228.576.857,76	408.369,16	149.980.035,73
	TOTAL OPERACIONES NO FINANCIERAS	267.247.796.541,19	112.893.660,89	267.360.690.202,08	276.804.326.820,35	259.460.352.587,05	2.217.097.644,85	15.126.876.588,45
CAPÍTULO 8	Activos financieros	6.257.288.520,00	780.157.646,93	7.037.446.166,93	7.634.100.183,45	7.446.093.935,05	861.992,96	187.144.255,44
CAPÍTULO 9	Pasivos financieros	205.860.440,00	1.210.610,75	207.071.050,75	113.448.520.957,25	113.448.520.957,25		
	TOTAL OPERACIONES FINANCIERAS	6.463.148.960,00	781.368.257,68	7.244.517.217,68	121.082.621.140,70	120.894.614.892,30	861.992,96	187.144.255,44
	TOTAL PRESUPUESTO	273.710.945.501,19	894.261.918,57	274.605.207.419,76	397.886.947.961,05	380.354.967.479,35	2.217.959.637,81	15.314.020.843,89



MINISTERIO
DE ECONOMÍA
Y HACIENDA

CUENTA GENERAL DEL SECTOR PÚBLICO ADMINISTRATIVO
ESTADO DE LIQUIDACIÓN DEL PRESUPUESTO CONSOLIDADO
IV. RESULTADO PRESUPUESTARIO
EJERCICIO 2010

SECRETARÍA DE ESTADO
DE HACIENDA Y PRESUPUESTOS
INTERVENCIÓN GENERAL
DE LA ADMINISTRACIÓN DEL ESTADO

Euros

CONCEPTOS	DERECHOS RECONOCIDOS NETOS (1)	OBLIGACIONES RECONOCIDAS NETAS	SALDO
1. (+) Operaciones no financieras	274.587.229.175,50	314.464.564.516,06	-39.877.335.340,56
2. (+) Operaciones con activos financieros	7.633.238.190,49	30.655.307.374,30	-23.022.069.183,81
3. (+) Operaciones comerciales	448.090.894,60	538.464.513,51	-90.373.618,91
I. RESULTADO PRESUPUESTARIO DEL EJERCICIO (1+2+3)	282.668.558.260,59	345.658.336.403,87	-62.989.778.143,28
II. VARIACIÓN NETA DE PASIVOS FINANCIEROS	113.448.520.957,25	51.242.273.052,16	62.206.247.905,09
III. SALDO PRESUPUESTARIO DEL EJERCICIO (I+II)			-783.530.238,19

(1) Minorados por los derechos cancelados por insolvencias, otras causas y en especie durante el ejercicio



MINISTERIO
DE ECONOMÍA
Y HACIENDA

SECRETARÍA DE ESTADO
DE HACIENDA Y PRESUPUESTOS

INTERVENCIÓN GENERAL
DE LA ADMINISTRACIÓN DEL ESTADO

MEMORIA



1. INTRODUCCIÓN

La presente Memoria se ha confeccionado de acuerdo con lo dispuesto en el apartado quinto de la Orden del Ministerio de Hacienda, de 12 de diciembre de 2000, por la que se regula la elaboración de la Cuenta General del Estado, modificada por la Orden EHA/553/2005, de 25 de febrero, por la Orden EHA/1681/2009, de 12 de junio, y por la Orden EHA/2043/2010, de 22 de julio.

Las entidades cuyas cuentas deben formar parte de la Cuenta General del sector público administrativo son, de acuerdo con lo establecido en el artículo 130.1.a) de la Ley 47/2003, de 26 de noviembre, General Presupuestaria (LGP), aquéllas que integran dicho sector, según lo dispuesto en el artículo 3.1 de dicha Ley. El artículo 121.2 de la LGP establece que estas entidades han de elaborar sus cuentas conforme a los principios contables públicos previstos en el artículo 122 de dicho texto legal y al desarrollo de los principios y normas de contabilidad recogidos en el Plan General de Contabilidad Pública (PGCP), aprobado mediante Orden Ministerial de 6 de mayo de 1994, y sus normas de desarrollo.

El PGCP se configura como un Plan marco directamente aplicable a todas las Administraciones Públicas y, por tanto, a todas las Administraciones Públicas estatales. No obstante, la especialidad de la actividad desarrollada por algunas de ellas ha obligado a elaborar adaptaciones del mismo, que han sido aprobadas mediante Resoluciones de la Intervención General de la Administración del Estado (IGAE), entre las que se encuentran:

- Resolución de 25 de abril de 1995, por la que se aprueba la adaptación del PGCP al Servicio Militar de Construcciones.
- Resolución de 31 de agosto de 1995, por la que se aprueba la adaptación del PGCP a la Mutualidad General Judicial.
- Resolución de 27 de mayo de 1996, por la que se aprueba la adaptación del PGCP a la Gerencia de Infraestructura y Equipamiento de la Defensa, modificada por Resolución de 31 de enero de 2002.
- Resolución de 16 de octubre de 1997, por la que se aprueba la adaptación del PGCP a las Entidades Gestoras y Servicios Comunes de la Seguridad Social, modificada por Resoluciones de 28 de diciembre de 2004, de 20 de enero de 2009 y de 26 de enero de 2010.
- Resolución de 22 de diciembre de 1998, por la que se aprueba la adaptación del PGCP a las Mutuas de Accidentes de Trabajo y Enfermedades Profesionales de la Seguridad Social (MATEPSS), modificada por Resolución de 20 de enero de 2009.



- Resolución de 30 de diciembre de 1999, por la que se aprueba la adaptación del PGCP a la Gerencia de Infraestructuras y Equipamiento de la Seguridad del Estado, modificada por Resolución de 23 de octubre de 2002.
- Resolución de 28 de diciembre de 2000, por la que se aprueba la adaptación del PGCP a aquellos Organismos públicos cuyo presupuesto de gastos tiene carácter estimativo, modificada por la Resolución de 18 de julio 2006.
- Resolución de 31 de enero de 2002, por la que se autoriza a los Organismos públicos a los que les es de aplicación la Instrucción de Contabilidad para la Administración Institucional del Estado, la utilización de determinadas cuentas de primer orden no recogidas en el PGCP.
- Resolución de 29 de julio de 2003, por la que se autoriza a los Organismos públicos a los que les es de aplicación la Instrucción de Contabilidad para la Administración Institucional del Estado, la utilización de la cuenta de primer orden 576 "Bancos e Instituciones de crédito, otras cuentas restringidas de pagos" no recogida en el PGCP.
- Resolución de 30 de julio de 2003, por la que se aprueba la adaptación del PGCP a la Administración General del Estado, modificada por Resolución de 18 de noviembre de 2004.
- Resolución de 19 de febrero de 2004, por la que se autoriza a los Organismos públicos a los que les es de aplicación la Instrucción de Contabilidad para la Administración Institucional del Estado, la utilización de determinadas cuentas de primer orden no recogidas en el PGCP.
- Resolución de 31 de marzo de 2004, por la que se autoriza a la Comisión Nacional del Mercado de Valores la utilización de dos cuentas de primer orden no recogidas en el PGCP.
- Resolución de 18 de noviembre de 2004, por la que se autoriza a los Organismos públicos a los que les es de aplicación la Instrucción de Contabilidad para la Administración Institucional del Estado, la utilización de una cuenta de primer orden no recogida en el PGCP.
- Resolución de 15 de febrero de 2007, por la que se autoriza a las entidades estatales de derecho público a las que les sea de aplicación la Instrucción de Contabilidad para la Administración Institucional del Estado, la utilización de tres cuentas de primer orden no recogidas en el PGCP.
- Resolución de 19 de noviembre de 2008, por la que se crean diversas cuentas de segundo orden en la adaptación del Plan General de Contabilidad Pública a las Entidades Gestoras y Servicios Comunes de la Seguridad Social.



De conformidad con lo establecido en la Orden del Ministerio de Hacienda por la que se regula la elaboración de la Cuenta General del Estado, se ha recogido la **relación de las entidades cuyas cuentas anuales se integran en esta Cuenta General del sector público administrativo de 2010**. De un total de 154 entidades del sector público administrativo estatal, entre las que se incluyen las 5 entidades que no tienen obligación de rendir cuentas anuales a las que se refiere el punto 3.2 de esta Memoria, se han integrado las cuentas de 136, con el siguiente desglose:

- La Administración General del Estado.
- Las entidades del Sistema de la Seguridad Social (sus cuatro Entidades Gestoras, la Tesorería General y 23 Mutuas de Accidentes de Trabajo y Enfermedades Profesionales, de un total de 24).
- 61 Organismos autónomos, de un total de 69.
- Las 7 Agencias estatales.
- 16 Organismos públicos, de un total de 19, que aplican las normas de contabilidad derivadas del Plan General de Contabilidad Pública.
- 9 Consorcios, de un total de 13, de los contemplados en el artículo 2.1.h) de la LGP.
- 14 Fondos, de un total de 16, de los previstos en el artículo 2.2 de la LGP.

Todas estas entidades figuran clasificadas en función del Ministerio del que dependen, de acuerdo con la estructura de Departamentos ministeriales vigente en el momento de la entrada en vigor de la Ley 26/2009, de 23 de diciembre, de Presupuestos Generales del Estado para el año 2010. Este mismo criterio de clasificación se ha utilizado en la presentación de todas las relaciones de entidades a las que posteriormente se hace referencia.

Por otro lado, en esta Memoria se incluye información relativa a la **opinión de los informes de auditoría** que, de acuerdo con el artículo 139 de la LGP, deben acompañar a las cuentas anuales remitidas a la IGAE.

La emisión del informe de auditoría, como paso previo a la aprobación de las cuentas anuales, se incardina dentro del proceso de rendición de cuentas, recogido en los artículos 127, 139 y 168 de la LGP, que consta de las siguientes fases (excepto para la Administración General del Estado y para las Entidades Gestoras y Servicios Comunes de la Seguridad Social):



- Formulación de las cuentas anuales en el plazo máximo de tres meses desde el cierre del ejercicio económico.
- Puesta a disposición de la IGAE de las mencionadas cuentas anuales formuladas (bien directamente o bien a través de la Intervención General de la Seguridad Social cuando se trate de entidades integrantes del Sistema de la Seguridad Social, o de la Intervención General de Defensa cuando se trate de entidades dependientes del Ministerio de Defensa) para la realización del preceptivo informe de auditoría en los términos establecidos en el artículo 168 de la LGP.
- Remisión a la IGAE de las cuentas anuales aprobadas, acompañadas del correspondiente informe de auditoría, dentro de los siete meses siguientes a la terminación del ejercicio económico.
- Y, por último, remisión de las mismas al Tribunal de Cuentas por parte de la IGAE.

Dicha rendición, hasta el ejercicio 2000, se venía realizando de forma tradicional, es decir, mediante la remisión en “soporte papel” de los distintos estados y documentos que conforman las cuentas a rendir. Sin embargo, el artículo 130.3 del texto refundido de la Ley General Presupuestaria, aprobado mediante Real Decreto Legislativo 1091/1988, de 23 de septiembre (TRLGP), recogía la posibilidad de establecer los procedimientos de remisión por medios electrónicos, informáticos o telemáticos de las cuentas y demás documentación que deba rendirse. Dicha facultad se mantiene vigente en el artículo 124.b) de la LGP.

Esa posibilidad se desarrolló mediante Orden del Ministerio de Hacienda, de 28 de junio de 2000, por la que se regula la obtención y rendición de las cuentas a través de soporte informático para los Organismos públicos a los que sea de aplicación la Instrucción de Contabilidad para la Administración Institucional del Estado, siendo el ejercicio 2000 el primero en el que obtuvieron y rindieron sus cuentas anuales en “soporte informático”.

Para facilitar esta rendición en “soporte informático”, la IGAE desarrolló un programa de ayuda (GRECO-CD) que permite la generación, por parte de los Organismos, de los ficheros informáticos comprensivos de las cuentas anuales.

Este procedimiento de rendición de cuentas anuales se extendió a la Administración General del Estado, regulándose en la Orden HAC/1300/2002, de 23 de mayo, por la que se aprueba la Instrucción de Contabilidad para la Administración General del Estado, siendo el ejercicio 2002 el primero en el que obtuvo y rindió sus cuentas anuales en “soporte informático”.



La Orden EHA/777/2005, de 21 de marzo, modificada por la Orden EHA/405/2006, de 10 de febrero, por la que se regula el procedimiento de obtención, formulación, aprobación y rendición de las cuentas anuales para las entidades estatales de derecho público a las que sea de aplicación la Instrucción de Contabilidad para la Administración Institucional del Estado, ha supuesto un avance en este proceso, al sustituir la utilización de soportes físicos por medios telemáticos en la rendición de sus cuentas anuales. La Disposición transitoria primera de la citada Orden preveía la posibilidad de que, hasta la rendición de las cuentas correspondientes al ejercicio 2005, inclusive, se utilizase el procedimiento anterior, regulado en la Orden Ministerial de 28 de junio de 2000.

El citado procedimiento de rendición de cuentas por medios telemáticos, establecido por la Orden EHA/777/2005, fue utilizado por 14 Organismos autónomos en el ejercicio 2005 y fue empleado ya de forma generalizada, en la rendición de las cuentas anuales correspondientes al ejercicio 2006, por las entidades estatales de derecho público a las que es de aplicación la Instrucción de Contabilidad para la Administración Institucional del Estado, dando así cumplimiento a lo dispuesto en la mencionada Disposición Transitoria Primera. Este sistema actualmente es aplicado por los Organismos autónomos a los que se refiere el artículo 2.1.b) de la LGP, las entidades previstas en el artículo 2.1.g) que cumplan lo dispuesto en el artículo 3.1.b) de dicho texto legal y las Agencias estatales reguladas en la Ley 28/2006, de 18 de julio.

La remisión de las cuentas de las citadas entidades por parte de la IGAE al Tribunal de Cuentas se venía efectuando en “soporte informático” (CD-ROM), siendo el ejercicio 2009 el primero en el que se han remitido por vía telemática, al haberse ampliado el ámbito de funcionamiento del Registro Telemático del Tribunal de Cuentas para la recepción de las cuentas de las Entidades Estatales de Derecho Público por la Resolución de 23 de junio de 2010, de la Secretaría General del Tribunal de Cuentas.

Respecto a las cuentas anuales de las entidades que integran el Sistema de la Seguridad Social, se presentaron utilizando medios telemáticos por primera vez en el ejercicio 2008, en base a lo dispuesto por la Orden EHA/567/2009, de 4 de marzo, por la que se regula el procedimiento telemático de obtención, formulación, aprobación y rendición de sus cuentas anuales, modificada por Resolución de 26 de enero de 2010, de la IGAE.

Seguidamente, se recoge en otro apartado de esta Memoria la **relación de las entidades cuyas cuentas anuales no se han integrado en la Cuenta General del sector público administrativo de 2010**, especificándose, asimismo, los motivos que han llevado a la exclusión de las mismas.



Por otra parte, a efectos de **analizar las variaciones en el ámbito subjetivo de la presente Cuenta General del sector público administrativo con respecto a la del ejercicio 2009**, se recoge la relación de las entidades cuyas cuentas anuales se han incluido en esta Cuenta General y no en la del ejercicio anterior, y viceversa. Además, con el fin de poner de manifiesto la importancia de dichas variaciones, en la presente Cuenta General se presenta un detalle del total activo de las mencionadas entidades así como el porcentaje que su suma representa respecto al activo total de la Cuenta General del sector público administrativo.

A continuación, se hace referencia a la **metodología** utilizada para elaborar la presente Cuenta General y se describen las comprobaciones previas efectuadas y otros aspectos que afectan a la coherencia interna de la Cuenta. Asimismo, se detallan las homogeneizaciones y eliminaciones que se han efectuado para obtener unos estados financieros consolidados, habiéndose considerado el conjunto total de gastos, ingresos, créditos y débitos recíprocos resultantes de las transacciones internas habidas entre las entidades integradas en esta Cuenta General, según la información disponible en este Centro en la fecha de elaboración de la misma. Además, se han realizado homogeneizaciones por operaciones internas de las operaciones más significativas en el proceso de consolidación. La Cuenta General del ejercicio 2010 presenta, por primera vez, de forma consolidada la totalidad de las fases del proceso de ejecución presupuestaria del estado de liquidación previsto en el Plan General de Contabilidad Pública, así como la información que se ofrece en el punto 6 de esta Memoria sobre modificaciones de crédito, compromisos de gasto con cargo a presupuestos de ejercicios posteriores y resultado de operaciones comerciales.

La Memoria también incluye **información agregada** que recoge los Estados que componen las cuentas anuales: balance, cuenta del resultado económico-patrimonial y estado de liquidación del presupuesto; elaborados mediante agregación de los datos de las cuentas anuales de las entidades del sector público administrativo estatal. Asimismo, se presenta información relativa a: modificaciones de crédito, obligaciones pendientes de pago de presupuestos cerrados, compromisos de gasto con cargo a presupuestos de ejercicios posteriores, derechos a cobrar de presupuestos cerrados, resultado de operaciones comerciales y remanente de tesorería agregado del conjunto de entidades del sector público administrativo.

También, se ofrece información agregada de los presupuestos de explotación y capital de los Consorcios y Organismos públicos del citado sector público administrativo, recogidos en la Ley 26/2009, de 23 de diciembre, de Presupuestos Generales del Estado para el año 2010.



Además, se ofrece un apartado específico que contiene **información relativa a los Fondos** carentes de personalidad jurídica, cuya dotación se efectúa mayoritariamente desde los Presupuestos Generales del Estado, **regulados en el artículo 2.2 de la LGP**. En concreto, se presentan, de forma agregada, un balance y una cuenta de resultados, las liquidaciones de sus respectivos presupuestos de explotación y capital, incluidos en la Ley 26/2009, de 23 de diciembre, de Presupuestos Generales del Estado para el año 2010, así como las opiniones de sus respectivos informes de auditoría.

Finalmente, la Memoria ofrece un estado representativo de la **importancia relativa de las entidades integradas** en esta Cuenta a través de magnitudes que se han considerado significativas: el importe de obligaciones reconocidas, para las entidades que tienen presupuesto de gastos de carácter limitativo (incluidas aquéllas que realizan operaciones de carácter comercial), y el importe de acreedores reconocidos por operaciones derivadas de su actividad, para las entidades cuyo presupuesto de gastos tiene carácter estimativo.

2. ENTIDADES INTEGRADAS

2.1. RELACIÓN DE ENTIDADES INTEGRADAS

De acuerdo con el artículo 130.1.a) de la LGP y el punto 1.2 del apartado segundo de la Orden del Ministerio de Hacienda, por la que se regula la elaboración de la Cuenta General del Estado, la Cuenta General del sector público administrativo del ejercicio 2010 se ha formado mediante la consolidación de las cuentas anuales de las entidades que integran dicho sector.

En cumplimiento de lo dispuesto en el punto 3.5 del apartado primero de la Orden del Ministerio de Hacienda, por la que se regula la elaboración de la Cuenta General del Estado, se han integrado en la presente Cuenta General las cuentas rendidas por las entidades cuyos informes de auditoría presentan una opinión favorable o con salvedades.

A continuación se detallan las entidades integradas en la Cuenta General del sector público administrativo:

- **Administración General del Estado**
- **Entidades del Sistema de la Seguridad Social**
Entidades Gestoras y Servicios Comunes

Instituto de Mayores y Servicios Sociales (IMSERSO)



Instituto Nacional de Gestión Sanitaria (INGESA)

Instituto Nacional de la Seguridad Social (INSS)

Instituto Social de la Marina (ISM)

Tesorería General de la Seguridad Social (TGSS)

Mutuas de Accidentes de Trabajo y Enfermedades Profesionales

MC Mutual, MATEPSS Nº 1

Mutualia, MATEPSS Nº 2

Activa Mutua 2008, MATEPSS Nº3

Mutua Montañesa, MATEPSS Nº 7

Mutua Universal – Mugenat, MATEPSS Nº 10

Maz - Mutua ACC. Zaragoza, MATEPSS Nº 11

Umivale, MATEPSS Nº 15

Mutua Navarra, MATEPSS Nº 21

Mutua Intercomarcal, MATEPSS Nº 39

FREMAP, MATEPSS Nº 61

SOLIMAT, MATEPSS Nº 72

Mutua de Ceuta – Smat, MATEPSS Nº 115

Asepeyo, MATEPSS Nº 151

Mutua Balear de Accidentes de Trabajo, MATEPSS Nº 183

Mutua Gallega de Accidentes de Trabajo, MATEPSS Nº 201

Unión de Mutuas - UNIMAT, MATEPSS Nº 267

MAC, MATEPSS Nº 272

Ibermutuamur, MATEPSS Nº 274

Fraternidad – Muprespa, MATEPSS Nº 275

Egarsat, MATEPSS Nº 276



Centro Intermutual de Euskadi, Centro Mancomunado de MATEPSS N° 291

Corporación Mutua, Entidad Mancomunada de MATEPSS N° 293

Suma Intermutual, Entidad Mancomunada de MATEPSS N° 294

- **Organismos autónomos**

Ministerio de Justicia

Centro de Estudios Jurídicos (CEJ)

Mutualidad General Judicial (MUGEJU)

Ministerio de Defensa

Canal de Experiencias Hidrodinámicas de El Pardo (CEHIPAR)

Cría Caballar de las Fuerzas Armadas

Gerencia de Infraestructura y Equipamiento de la Defensa (GIED)

Instituto Nacional de Técnica Aeroespacial “Esteban Terradas” (INTA)

Instituto para la Vivienda de las Fuerzas Armadas (INVIFAS)

Instituto Social de las Fuerzas Armadas (ISFAS)

Servicio Militar de Construcciones

El día 24 de octubre de 2010 se hizo efectiva la refundición de los organismos autónomos Instituto para la Vivienda de las Fuerzas Armadas (INVIFAS) y Gerencia de Infraestructura y Equipamiento de la Defensa (GIED) en el nuevo organismo Instituto de Vivienda, Infraestructura y Equipamiento de la Defensa, de acuerdo con lo previsto en la disposición adicional quincuagésima primera de la Ley 26/2009, de 23 de diciembre, de Presupuestos Generales del Estado para el año 2010. No obstante lo anterior, el nuevo organismo ha rendido dos cuentas anuales en el ejercicio 2010, correspondientes a cada uno de los organismos refundidos, de acuerdo con lo dispuesto en la disposición transitoria sexta de su Estatuto, aprobado por Real Decreto 1286/2010, de 15 de octubre.

Ministerio de Economía y Hacienda

Comisionado para el Mercado de Tabacos

Instituto de Contabilidad y Auditoría de Cuentas (ICAC)



Instituto de Estudios Fiscales (IEF)

Instituto Nacional de Estadística (INE)

Parque Móvil del Estado (PME)

Ministerio del Interior

Gerencia de Infraestructuras y Equipamiento de la Seguridad del Estado (GIESE)

Jefatura de Tráfico

Trabajo Penitenciario y Formación para el Empleo (OATPFE)

Ministerio de Fomento

Centro de Estudios y Experimentación de Obras Públicas (CEDEX)

Centro Nacional de Información Geográfica (CNIG)

Ministerio de Educación

Programas Educativos Europeos

Universidad Internacional Menéndez Pelayo (UIMP)

Ministerio de Trabajo e Inmigración

Fondo de Garantía Salarial (FOGASA)

Instituto Nacional de Seguridad e Higiene en el Trabajo (INSHT)

Servicio Público de Empleo Estatal (SPEE)

Ministerio de Industria, Turismo y Comercio

Centro Español de Metrología (CEM)

Instituto de Turismo de España (TURESPAÑA)

Instituto para la Reestructuración de la Minería del Carbón y Desarrollo Alternativo de las Comarcas Mineras

Oficina Española de Patentes y Marcas (OEPM)

Ministerio de Ciencia e Innovación



Centro de Investigaciones Energéticas, Medioambientales y Tecnológicas (CIEMAT)

Instituto de Astrofísica de Canarias (IAC)

Instituto de Salud Carlos III (ISCIII)

Instituto Español de Oceanografía (IEO)

Instituto Nacional de Investigación y Tecnología Agraria y Alimentaria (INIA)

Ministerio de Medio Ambiente, y Medio Rural y Marino

Agencia para el Aceite de Oliva (AAO)

Confederación Hidrográfica del Cantábrico

Confederación Hidrográfica del Duero

Confederación Hidrográfica del Ebro

Confederación Hidrográfica del Júcar

Confederación Hidrográfica del Miño-Sil

Entidad Estatal de Seguros Agrarios (ENESA)

Fondo Español de Garantía Agraria (FEGA)

Parques Nacionales (OAPN)

Ministerio de Cultura

Biblioteca Nacional de España (BNE)

Gerencia de Infraestructuras y Equipamientos de Cultura

Instituto de la Cinematografía y de las Artes Audiovisuales (ICAA)

Instituto Nacional de las Artes Escénicas y de la Música (INAEM)

Museo Nacional Centro de Arte Reina Sofía (MNCARS)

Ministerio de la Presidencia

Centro de Estudios Políticos y Constitucionales (CEPC)

Centro de Investigaciones Sociológicas (CIS)

Consejo de Administración del Patrimonio Nacional



Consejo Superior de Deportes (CSD)

Instituto Nacional de Administración Pública (INAP)

Mutualidad General de Funcionarios Civiles del Estado (MUFACE)

Ministerio de Sanidad y Política Social

Agencia Española de Medicamentos y Productos Sanitarios (AEMPS)

Agencia Española de Seguridad Alimentaria y Nutrición (AESAN)

Instituto Nacional del Consumo (INC)

Organización Nacional de Trasplantes (ONT)

Real Patronato sobre Discapacidad

Ministerio de Igualdad

Consejo de la Juventud de España (CJE)

Instituto de la Juventud (INJUVE)

Instituto de la Mujer

- **Agencias estatales**

Ministerio de Asuntos Exteriores y de Cooperación

Agencia Española de Cooperación Internacional para el Desarrollo (AECID)

Ministerio de Fomento

Agencia Estatal de Seguridad Aérea

Ministerio de Ciencia e Innovación

Consejo Superior de Investigaciones Científicas (CSIC)

Ministerio de Medio Ambiente, y Medio Rural y Marino

Agencia Estatal de Meteorología

Ministerio de la Presidencia

Agencia Estatal Antidopaje



Agencia Estatal Boletín Oficial del Estado (BOE)

Agencia Estatal de Evaluación de las Políticas Públicas y la Calidad de los Servicios (AEVAL)

- **Otros Organismos públicos**

Ministerio de Asuntos Exteriores y de Cooperación

Instituto Cervantes

Ministerio de Justicia

Agencia Española de Protección de Datos (AEPD)

Ministerio de Defensa

Centro Universitario de la Defensa en la Academia General del Aire de San Javier

Centro Universitario de la Defensa en la Academia General Militar de Zaragoza

Centro Universitario de la Defensa en la Escuela Naval Militar de Marín

Ministerio de Economía y Hacienda

Agencia Estatal de Administración Tributaria (AEAT)

Comisión Nacional de la Competencia (CNC)

Comisión Nacional del Mercado de Valores (CNMV)

Ministerio de Fomento

Comisión Nacional del Sector Postal

Ministerio de Educación

Universidad Nacional de Educación a Distancia (UNED)

Ministerio de Trabajo e Inmigración

Consejo Económico y Social

Ministerio de Industria, Turismo y Comercio

Comisión del Mercado de las Telecomunicaciones (CMT)



Comisión Nacional de Energía (CNE)
Consejo de Seguridad Nuclear (CSN)
Instituto Español de Comercio Exterior (ICEX)

Ministerio de Cultura

Museo Nacional del Prado

- **Consortios**

Ministerio de Asuntos Exteriores y de Cooperación

Casa Árabe y su Instituto Internacional de Estudios Árabes y del Mundo Musulmán
Casa Sefarad-Israel

Ministerio de Economía y Hacienda

Consortio de Actividades Logísticas, Empresariales, Tecnológicas, Ambientales y de Servicios de la Bahía de Cádiz (Consortio ALETAS)

Ministerio de Ciencia e Innovación

Consortio de Apoyo a la Investigación Biomédica en Red de Unidades Centrales de Investigación Clínica y en Ensayos Clínicos (CAIBER)
Consortio para el Equipamiento y Explotación del Laboratorio Subterráneo de Canfranc
Consortio para la Creación, Construcción, Equipamiento y Explotación del Barcelona Supercomputing Center-Centro Nacional de Supercomputación (BSC-CNS)

Ministerio de Cultura

Consortio de la Ciudad de Cuenca
Consortio de la Ciudad de Toledo

Ministerio de Vivienda

Consortio Urbanístico de la Zona Ferroviaria de Jerez de la Frontera

- **Fondos**



Ministerio de Asuntos Exteriores y de Cooperación

Fondo de Cooperación para Agua y Saneamiento

Ministerio de Economía y Hacienda

Fondo de Apoyo a la República Helénica

Fondo de Ayuda al Desarrollo (FAD)

Fondo de Garantía del Pago de Alimentos

Fondo para la Adquisición de Activos Financieros (FAAF)

Fondo para la Concesión de Microcréditos para Proyectos de Desarrollo Social Básico en el Exterior (FCM)

Ministerio de Industria, Turismo y Comercio

Fondo Financiero del Estado para la Modernización de las Infraestructuras Turísticas (FOMIT)

Fondo para Inversiones en el Exterior (FIEEX)

Fondo para la Internacionalización de la Empresa (FIEM)

Fondo para Operaciones de Inversión en el Exterior de la Pequeña y Mediana Empresa (FONPYME)

Ministerio de Política Territorial

Fondo Estatal de Inversión Local

Fondo Estatal para el Empleo y la Sostenibilidad Local

Ministerio de Medio Ambiente, y Medio Rural y Marino

Fondo de Apoyo para la Diversificación del Sector Pesquero y Acuícola

Ministerio de Sanidad y Política Social

Fondo de Apoyo para la Promoción y Desarrollo de Infraestructuras y Servicios del Sistema de Autonomía y Atención a la Dependencia

2.2. OPINIÓN DE LOS INFORMES DE AUDITORÍA



Según lo dispuesto en el punto 2.1 del apartado quinto de la Orden del Ministerio de Hacienda por la que se regula la elaboración de la Cuenta General del Estado, se relacionan a continuación las opiniones de los informes de auditoría de las entidades integradas.

- **Favorable**

Mutuas de Accidentes de Trabajo y Enfermedades Profesionales de la Seguridad Social

Mutualia, MATEPSS Nº 2

Mutua Montañesa, MATEPSS Nº 7

SOLIMAT, MATEPSS Nº 72

Mutua Balear de Accidentes de Trabajo, MATEPSS Nº 183

Unión de Mutuas - UNIMAT, MATEPSS Nº 267

Egarsat, MATEPPS Nº 276

Centro Intermutual de Euskadi, Centro Mancomunado de MATEPSS Nº 291

Corporación Mutua, Entidad Mancomunada de MATEPPS Nº 293

Suma Intermutual, Entidad Mancomunada de MATEPPS Nº 294

Organismos autónomos

Agencia Española de Medicamentos y Productos Sanitarios

Agencia Española de Seguridad Alimentaria y Nutrición

Agencia para el Aceite de Oliva

Canal de Experiencias Hidrodinámicas de El Pardo

Centro de Estudios Jurídicos

Centro de Estudios y Experimentación de Obras Públicas

Centro de Investigaciones Sociológicas

Centro Español de Metrología

Centro Nacional de Información Geográfica

Comisionado para el Mercado de Tabacos

Consejo de la Juventud de España



Consejo Superior de Deportes
Cría Caballar de las Fuerzas Armadas
Entidad Estatal de Seguros Agrarios
Fondo de Garantía Salarial
Gerencia de Infraestructuras y Equipamientos de Cultura
Instituto de Contabilidad y Auditoría de Cuentas
Instituto de Estudios Fiscales
Instituto de la Juventud
Instituto Español de Oceanografía
Instituto Nacional de Administración Pública
Instituto Nacional de Estadística
Instituto Nacional de Investigación y Tecnología Agraria y Alimentaria
Instituto Nacional de las Artes Escénicas y de la Música
Instituto Nacional de Seguridad e Higiene en el Trabajo
Instituto para la Reestructuración de la Minería del Carbón y Desarrollo Alternativo de las Comarcas Mineras
Mutualidad General Judicial
Oficina Española de Patentes y Marcas
Organización Nacional de Trasplantes
Parque Móvil del Estado
Real Patronato sobre Discapacidad
Servicio Militar de Construcciones

Agencias estatales

Agencia Española de Cooperación Internacional para el Desarrollo
Agencia Estatal Antidopaje
Agencia Estatal Boletín Oficial del Estado



Agencia Estatal de Evaluación de las Políticas Públicas y la Calidad de los Servicios

Otros Organismos públicos

Agencia Española de Protección de Datos

Agencia Estatal de Administración Tributaria

Centro Universitario de la Defensa en la Academia General del Aire de San Javier

Centro Universitario de la Defensa en la Academia General Militar de Zaragoza

Centro Universitario de la Defensa en la Escuela Naval Militar de Marín

Comisión Nacional de la Competencia

Comisión Nacional del Mercado de Valores

Comisión Nacional del Sector Postal

Consejo de Seguridad Nuclear

Consejo Económico y Social

Instituto Cervantes

Museo Nacional del Prado

Consorticios

Consortio de Actividades Logísticas, Empresariales, Tecnológicas, Ambientales y de Servicios de la Bahía de Cádiz (Consortio ALETAS)

Consortio de Apoyo a la Investigación Biomédica en Red de Unidades Centrales de Investigación Clínica y en Ensayos Clínicos (CAIBER)

Consortio de la Ciudad de Cuenca

Consortio de la Ciudad de Toledo

Consortio para el Equipamiento y Explotación del Laboratorio Subterráneo de Canfranc

Consortio para la Creación, Construcción, Equipamiento y Explotación del Barcelona Supercomputing Center-Centro Nacional de Supercomputación

Consortio Urbanístico de la Zona Ferroviaria de Jerez de la Frontera

Fondos



Fondo de Apoyo a la República Helénica

Fondo de Apoyo para la Diversificación del Sector Pesquero y Acuícola

Fondo de Apoyo para la Promoción y Desarrollo de Infraestructuras y Servicios del Sistema de Autonomía y Atención a la Dependencia

Fondo de Ayuda al Desarrollo

Fondo de Cooperación para Agua y Saneamiento

Fondo de Garantía del Pago de Alimentos

Fondo Estatal de Inversión Local

Fondo Estatal para el Empleo y la Sostenibilidad Local

Fondo para Inversiones en el Exterior

Fondo para la Adquisición de Activos Financieros

Fondo para la Concesión de Microcréditos para Proyectos de Desarrollo Social Básico en el Exterior

Fondo para la Internacionalización de la Empresa

Fondo para Operaciones de Inversión en el Exterior de la Pequeña y Mediana Empresa

- **Favorable con salvedades**

Mutuas de Accidentes de Trabajo y Enfermedades Profesionales de la Seguridad Social

MC Mutua, MATEPSS N° 1

Activa Mutua 2008, MATEPSS N° 3

Mutua Universal – Mugenat, MATEPSS N° 10

Maz - Mutua ACC. Zaragoza, MATEPSS N° 11

Umivale, MATEPSS N° 15

Mutua Navarra, MATEPSS N° 21

Mutua Intercomarcal, MATEPSS N° 39

FREMAP, MATEPSS N° 61

Mutua de Ceuta - Smat, MATEPSS N° 115



Asepeyo, MATEPSS Nº 151

Mutua Gallega de Accidentes de Trabajo, MATEPSS Nº 201

MAC, MATEPSS Nº 272

Ibermutuamur, MATEPSS Nº 274

Fraternidad - Muprespa, MATEPPS Nº 275

Organismos autónomos

Biblioteca Nacional de España

Centro de Estudios Políticos y Constitucionales

Centro de Investigaciones Energéticas, Medioambientales y Tecnológicas

Confederación Hidrográfica del Cantábrico

Confederación Hidrográfica del Duero

Confederación Hidrográfica del Ebro

Confederación Hidrográfica del Júcar

Confederación Hidrográfica del Miño-Sil

Consejo de Administración del Patrimonio Nacional

Fondo Español de Garantía Agraria

Gerencia de Infraestructura y Equipamiento de la Seguridad del Estado

Gerencia de Infraestructuras y Equipamiento de la Defensa

Instituto de Astrofísica de Canarias

Instituto de la Cinematografía y de las Artes Audiovisuales

Instituto de la Mujer

Instituto de Salud Carlos III

Instituto de Turismo de España

Instituto Nacional de Técnica Aeroespacial "Esteban Terradas"

Instituto Nacional del Consumo



Instituto para la Vivienda de las Fuerzas Armadas

Instituto Social de las Fuerzas Armadas

Jefatura de Tráfico

Museo Nacional Centro de Arte Reina Sofía

Mutualidad General de Funcionarios Civiles del Estado

Parques Nacionales

Programas Educativos Europeos

Servicio Público de Empleo Estatal

Trabajo Penitenciario y Formación para el Empleo

Universidad Internacional Menéndez Pelayo

Agencias estatales

Agencia Estatal de Meteorología

Agencia Estatal de Seguridad Aérea

Consejo Superior de Investigaciones Científicas

Otros Organismos públicos

Comisión del Mercado de las Telecomunicaciones

Comisión Nacional de Energía

Instituto Español de Comercio Exterior

Universidad Nacional de Educación a Distancia

Consorticios

Casa Árabe y su Instituto Internacional de Estudios Árabes y del Mundo Musulmán

Casa Sefarad-Israel

Fondos

Fondo Financiero del Estado para la Modernización de las Infraestructuras Turísticas



3. ENTIDADES NO INTEGRADAS

3.1. ENTIDADES NO INTEGRADAS CON OBLIGACIÓN DE RENDIR CUENTAS ANUALES

En este apartado se incluyen aquellas entidades que no han sido integradas en la presente Cuenta General por alguno de los motivos previstos en el punto 3.5 del apartado primero de la Orden del Ministerio de Hacienda, por la que se regula la elaboración de la Cuenta General del Estado, según el cual no se integrarán en la Cuenta General del Estado las cuentas anuales de aquellas entidades integrantes del sector público estatal en cuyo informe de auditoría se hubiera expresado una opinión desfavorable o se hubiera denegado la opinión, indicándose esta circunstancia en la memoria. Asimismo, las cuentas anuales presentadas fuera del plazo legalmente establecido se integrarán según el criterio de la IGAE, considerando el plazo límite de que dispone dicho Centro directivo para la elaboración de la mencionada Cuenta General.

En consecuencia, no han sido integradas las cuentas anuales de las entidades que se relacionan a continuación, señalándose, asimismo, los motivos de su no inclusión:

- **Por no haber remitido sus cuentas anuales aprobadas a la IGAE en el momento de la elaboración de la presente Cuenta General:**

Organismos autónomos

Ministerio de Ciencia e Innovación

Instituto Geológico y Minero de España (IGME)

Ministerio de Medio Ambiente, y Medio Rural y Marino

Confederación Hidrográfica del Segura

Confederación Hidrográfica del Tajo

Fondo de Regulación y Organización del Mercado de Productos de Pesca y Cultivos Marinos (FROM)

Parque de Maquinaria

Otros Organismos públicos

Ministerio de Asuntos Exteriores y de Cooperación



Obra Pía de los Santos Lugares de Jerusalén

Ministerio de Economía y Hacienda

Consorcio de la Zona Especial Canaria

Consorcios

Ministerio de Asuntos Exteriores y de Cooperación

Casa del Mediterráneo

Ministerio de Cultura

Consorcio de la Ciudad de Santiago de Compostela

- **Por haber remitido sus cuentas anuales aprobadas con un Informe de auditoría con opinión denegada:**

Mutuas de Accidentes de Trabajo y Enfermedades Profesionales de la Seguridad Social

Centro de Recuperación y Rehabilitación de Levante, Centro Mancomunado de MATEPSS
Nº 292

Organismos autónomos

Ministerio de Medio Ambiente, y Medio Rural y Marino

Confederación Hidrográfica del Guadalquivir

Confederación Hidrográfica del Guadiana

Mancomunidad de los Canales del Taibilla

No obstante, se indica que las opiniones de los informes de auditoría de las cuentas anuales de estos tres Organismos incluyen opiniones específicamente referidas al estado de liquidación del presupuesto, en las que se hace constar una opinión favorable con salvedades en la Confederación Hidrográfica del Guadalquivir, una opinión favorable en la Confederación Hidrográfica del Guadiana y una opinión desfavorable en la Mancomunidad de los Canales del Taibilla.

3.2. ENTIDADES NO INTEGRADAS SIN OBLIGACIÓN DE RENDIR CUENTAS ANUALES



En este apartado se incluyen aquellas entidades que no han sido integradas en la presente Cuenta General y que, a pesar de formar parte del inventario del sector público administrativo estatal, no se han computado como entidades que deban formar parte de la Cuenta General, al no tener la obligación de rendir cuentas anuales, por los motivos que se describen a continuación:

- **Por estar previsto en su normativa reguladora:**

El Organismo público **Centro Nacional de Inteligencia**, adscrito al Ministerio de Defensa, no rinde sus cuentas anuales al Tribunal de Cuentas, a través de la Intervención General de la Administración del Estado, debido a la clasificación que recibe la información procedente de este Organismo en su normativa reguladora.

- **Por no haber aprobado cuentas anuales en el ejercicio 2010 debido a la falta de actividad económica durante dicho periodo:**

Los Consorcios **Programa de Preparación de los Deportistas Españoles de los Juegos de Londres 2012** y **Solar Decathlon Europe**, adscritos a los Ministerios de la Presidencia y de Vivienda, respectivamente, al no haber generado, durante el ejercicio 2010, derechos ni obligaciones de contenido económico, ni haber realizado ingresos o gastos de ningún tipo.

El **Fondo Financiero del Estado de Ayuda al Comercio Interior**, adscrito al Ministerio de Industria, Turismo y Comercio, al no haber realizado operaciones contables durante el ejercicio 2010.

El **Fondo para el Aseguramiento Colectivo de Cooperantes**, adscrito al Ministerio de Asuntos Exteriores y de Cooperación, al no haberse producido su constitución efectiva durante el ejercicio 2010.

4. VARIACIÓN DEL ÁMBITO SUBJETIVO DE LA CUENTA GENERAL DEL SECTOR PÚBLICO ADMINISTRATIVO DEL EJERCICIO 2010 RESPECTO A LA DEL EJERCICIO 2009

La variación en el número de las entidades cuyas cuentas anuales se han integrado en la presente Cuenta General, con respecto a las integradas en la Cuenta del ejercicio anterior, se explica a continuación:

- **Entidades cuyas cuentas se incluyeron en la Cuenta General de 2009 y no en la del ejercicio 2010**



- Por no haber remitido sus cuentas anuales aprobadas a la IGAE en el momento de la elaboración de la presente Cuenta General:

Organismos autónomos

Ministerio de Ciencia e Innovación

Instituto Geológico y Minero de España (IGME)

Ministerio de Medio Ambiente, y Medio Rural y Marino

Fondo de Regulación y Organización del Mercado de Productos de Pesca y Cultivos Marinos (FROM)

Otros Organismos públicos

Ministerio de Economía y Hacienda

Consortio de la Zona Especial Canaria (CZEC)

Consortios

Ministerio de Asuntos Exteriores y de Cooperación

Casa del Mediterráneo

- Por haber remitido sus cuentas anuales aprobadas con un informe de auditoría con opinión denegada:

Mutuas de Accidentes de Trabajo y Enfermedades Profesionales de la Seguridad Social

Centro de Recuperación y Rehabilitación de Levante, Centro Mancomunado de MATEPSS N° 292

Con la finalidad de poner de manifiesto la importancia que supone la no inclusión en la Cuenta General del sector público administrativo de las citadas entidades, se incluye a continuación una relación de las mismas, ordenadas según el importe total de su activo, correspondiente a las cuentas anuales del ejercicio 2009.



Euros

ENTIDAD	TOTAL ACTIVO EJERCICIO 2009
Instituto Geológico y Minero de España	71.451.707,63
Centro de Recuperación y Rehabilitación de Levante, Centro Mancomunado de MATEPSS Nº 292	21.200.962,61
Fondo de Regulación y Organización del Mercado de Productos de Pesca y Cultivos Marinos	10.583.767,76
Casa Mediterráneo	3.541.668,14
Consortio de la Zona Especial Canaria	3.200.892,34
TOTAL	109.978.998,48

Teniendo en cuenta que el total activo del balance consolidado de la Cuenta General del ejercicio 2009 ascendía a 387.013.679.012,96 euros, la citada variación en el ámbito subjetivo supone un 0,03%.

- **Entidades cuyas cuentas se han incluido en la presente Cuenta General y no en la del ejercicio 2009**

- Por haber remitido sus cuentas anuales aprobadas, del ejercicio 2009, con un informe de auditoría con opinión denegada:

Mutuas de Accidentes de Trabajo y Enfermedades Profesionales de la Seguridad Social

Maz – Mutua ACC. Zaragoza, MATEPSS Nº 11

- Por no haber remitido las cuentas anuales aprobadas, del ejercicio 2009, a la IGAE en el momento de la elaboración de la Cuenta General de dicho ejercicio:

Organismos autónomos

Ministerio de Medio Ambiente, y Medio Rural y Marino



Confederación Hidrográfica del Miño-Sil

Ministerio de Igualdad

Instituto de la Mujer

Consortorios

Ministerio de Ciencia e Innovación

Consortorio para la Creación, Construcción, Equipamiento y Explotación del Barcelona Supercomputing Center-Centro Nacional de Supercomputación

Ministerio de Vivienda

Consortio Urbanístico de la Zona Ferroviaria de Jerez de la Frontera

- Por haberse constituido de forma efectiva en el ejercicio 2010:

Otros Organismos públicos

Ministerio de Fomento

Comisión Nacional del Sector Postal

Fondos

Ministerio de Economía y Hacienda

Fondo de Apoyo a la República Helénica

Ministerio de Industria, Turismo y Comercio

Fondo para la Internacionalización de la Empresa (FIEM)

Ministerio de Política Territorial

Fondo Estatal para el Empleo y la Sostenibilidad Local

Se incluye a continuación una relación de las citadas entidades, ordenadas según el importe total de su activo, correspondiente a las cuentas anuales del ejercicio 2010, con la finalidad de poner de manifiesto la importancia que supone su inclusión en la Cuenta General del sector público administrativo.



Euros

ENTIDAD	TOTAL ACTIVO EJERCICIO 2010
Fondo de Apoyo a la República Helénica	9.861.575.312,97
Fondo para la Internacionalización de la Empresa	5.031.322.582,32
Fondo Estatal para el Empleo y la Sostenibilidad Local	1.098.720.570,86
Confederación Hidrográfica del Miño-Sil	637.549.471,88
Maz – Mutua ACC. Zaragoza, MATEPSS Nº 11	246.799.087,36
Consorcio para la Creación, Construcción, Equipamiento y Explotación del Barcelona Supercomputing Center-Centro Nacional de Supercomputación	36.225.405,66
Instituto de la Mujer	21.040.597,12
Comisión Nacional del Sector Postal	3.055.803,69
Consorcio Urbanístico de la Zona Ferroviaria de Jerez de la Frontera	81.660,63
TOTAL	16.936.370.492,49

Teniendo en cuenta que el total activo del balance consolidado de la Cuenta General del sector público administrativo del ejercicio 2010 asciende a 424.600.193.067,55 euros, la citada variación en el ámbito subjetivo supone un 3,99%.

5. METODOLOGÍA

La Cuenta General del sector público administrativo del ejercicio 2010 se ha formado mediante la consolidación del balance, de la cuenta del resultado económico patrimonial y del estado de liquidación del presupuesto de las entidades del sector público estatal que forman sus cuentas de acuerdo con los principios y normas de contabilidad recogidos en el Plan General de Contabilidad Pública y sus normas de desarrollo, tal como establece el apartado segundo, punto 1, de la Orden del Ministerio de Hacienda por la que se regula la elaboración de la Cuenta General del Estado.

El procedimiento por el que se han integrado las cuentas de las entidades citadas en el párrafo anterior ha sido el de integración global, según se prevé en el apartado segundo, punto 2.2 de la Orden del



Ministerio de Hacienda por la que se regula la elaboración de la Cuenta General del Estado. En el caso concreto de los Consorcios, se ha utilizado también el método de integración global ya que la integración proporcional prevista en el punto 2.3 de la citada Orden para supuestos de gestión conjunta de entidades, ejercida por varias Administraciones Públicas, no resulta aplicable, debido a que en los Consorcios que se incluyen en el inventario del sector público estatal el poder de decisión es ejercido de forma directa o indirecta por un órgano del Estado, según establece el artículo 2 de la LGP.

La aplicación del método de integración global ha supuesto la elaboración de:

- Un **balance consolidado**, en el que se incluyen, con la debida separación, todos los bienes y derechos que componen el Activo de las entidades integradas, así como las obligaciones y fondos propios que forman el Pasivo de las mismas.
- Una **cuenta del resultado económico-patrimonial consolidada** que incluye, con la debida separación los ingresos y beneficios del ejercicio, los gastos y pérdidas del mismo y, por diferencia, el resultado consolidado (desahorro en este ejercicio) de las entidades integradas.
- Un **estado de liquidación del presupuesto consolidado** que comprende la ejecución de los presupuestos de gastos y de ingresos de las entidades integradas cuyo presupuesto de gastos tenga carácter limitativo, tal como prevé el punto 3.1 del apartado segundo de la Orden del Ministerio de Hacienda por la que se regula la elaboración de la Cuenta General del Estado. La liquidación del presupuesto de gastos se presenta de acuerdo con la clasificación económica (desglosada por capítulos) y por programas (detallada por políticas de gasto). La liquidación del presupuesto de ingresos se ofrece según la clasificación económica (desagregada por capítulos). En la Cuenta General del ejercicio 2009 se incluyeron por primera vez los créditos y previsiones iniciales consolidados, presentándose de forma consolidada en la Cuenta General de este ejercicio las restantes fases del proceso de ejecución presupuestaria del estado de liquidación previsto en el Plan General de Contabilidad Pública.

5.1. HOMOGENEIZACIONES

Los mencionados estados se han elaborado una vez realizadas las homogeneizaciones que proceden de acuerdo a lo establecido en el punto 3.2 del apartado segundo de la Orden del Ministerio de Hacienda por la que se regula la elaboración de la Cuenta General del Estado. Se detallan a continuación las homogeneizaciones practicadas:



- **Homogeneización temporal.** No se ha realizado ningún ajuste al respecto, ya que las cuentas anuales de las entidades a consolidar se refieren todas al mismo periodo y fecha de cierre, es decir, al ejercicio natural comprendido entre el 1 de enero de 2010 y el 31 de diciembre de dicho año.
- **Homogeneización valorativa.** No se ha considerado necesario realizar ningún ajuste relativo a esta materia, debido a que los elementos del Activo y del Pasivo así como los ingresos y gastos de las entidades incluidas en la Cuenta General del sector público administrativo se han valorado de acuerdo con los métodos establecidos en el Plan General de Contabilidad Pública y su normativa de desarrollo.
- **Homogeneización por operaciones internas.** Se han realizado homogeneizaciones, mediante el reconocimiento de los correspondientes derechos, en aquellos casos en los que las entidades receptoras de las obligaciones reconocidas durante el ejercicio 2010 por la Administración General del Estado, en el programa 000X "Transferencias internas", no han contabilizado los correlativos derechos debido a que, según informan las propias entidades, se registrarán en el ejercicio 2011, o bien, se han anotado provisionalmente de forma no presupuestaria.

En reciprocidad, se han eliminado aquellos derechos contabilizados durante el ejercicio 2010 por las entidades receptoras derivados de obligaciones reconocidas durante el ejercicio 2009 por la Administración General del Estado en el citado programa 000X, en la medida en que fueron incorporados en la Cuenta General del sector público administrativo del ejercicio 2009 mediante la oportuna homogeneización.

También se han realizado ajustes derivados de operaciones realizadas entre el Estado y la Seguridad Social, debidas a determinados ingresos registrados en la contabilidad económico-patrimonial de la Seguridad Social, para los que se ha seguido el criterio de la entidad matriz, es decir, el de la Administración General del Estado.

- **Homogeneización para realizar la agregación.** Estos ajustes se han realizado cuando la estructura de las cuentas anuales de una entidad a consolidar no coincidía con la de la Cuenta General.

En concreto, la información relativa a cada una de las entidades cuyas cuentas han conformado esta Cuenta General del sector público administrativo se ha integrado de la siguiente manera:



- **La Cuenta de la Administración General del Estado**, elaborada de acuerdo con lo dispuesto en la Orden HAC/1300/2002, de 23 de mayo, por la que se aprueba la Instrucción de Contabilidad para la Administración General del Estado, se ha integrado previa adaptación de sus estados principales a los formatos previstos para la Cuenta General del Estado, en la Orden que regula la elaboración de ésta.

Además, se ha realizado la siguiente reclasificación en la **Cuenta del resultado económico-patrimonial**:

En el epígrafe "1. Ventas y prestaciones de servicios" se ha incluido el saldo de la cuenta 741 "Precios públicos por prestación de servicios o realización de actividades" de la Administración General del Estado.

El importe de dicha cuenta se recoge en la rúbrica "Prestaciones de servicios" del epígrafe "1. Ingresos de gestión ordinaria" de su Cuenta del resultado económico-patrimonial, de acuerdo con su Instrucción de Contabilidad.

- **Las cuentas de las entidades integrantes del Sistema de la Seguridad Social**, formadas de acuerdo con lo dispuesto en la Resolución de la IGAE, de 3 de julio de 1998, se han integrado, previa recepción de la correspondiente información, ya agregada y adaptada a los formatos previstos para la Cuenta General del Estado por la Intervención General de la Seguridad Social.

La adaptación de la clasificación funcional de la Seguridad Social a la estructura funcional de los Presupuestos Generales del Estado ha sido, para el ejercicio 2010, la siguiente:



Políticas de Gasto de los Presupuestos Generales del Estado	Programas del Presupuesto de la Seguridad Social
Política de Gasto 21. Pensiones	Programa 1101. Pensiones Contributivas. Programa 1201. Pensiones no contributivas. Grupo 13. Administración y Servicios Generales de Prestaciones Económicas.
Política de Gasto 22. Otras prestaciones económicas	Programa 1102. I.T. y otras prestaciones. Programa 1105. Capitales Renta y otras compens. financieras de A.T. Programa 1202. Protección Familiar y otras prestaciones.
Política de Gasto 23. Servicios Sociales y promoción social	Programa 3131. Gestión de prestaciones Económicas y centros. Programa 3132. Atención a personas mayores. Programa 3134. Autonomía personal y atención a la dependencia. Programa 3138. Prestaciones Técnicas y otras acciones comunes. Grupo 34. Otros servicios sociales. Grupo 36. Transf. a CC.AA. por Servicios Sociales asumidos. Grupo 35. Admón. y Servicios Grales. de Servicios Sociales.
Política de Gasto 29. Gestión y Admón. de la Seguridad Social	Función 4. Tesorería, Informática y otros servicios funcionales comunes.
Política de Gasto 31. Sanidad	Grupo 25. Admón. y Servicios Grales. de Asistencia Sanitaria. Grupo 21. INGESA. Atención Primaria de salud. Grupo 22. INGESA. Atención Especializada. Programa 2325. Medicina Marítima. Grupo 21. ISM y MUTUAS Atención Primaria de salud. Grupo 22. ISM y MUTUAS Atención Especializada. Grupo 27. Transf. a CC.AA. por servicios sanitarios asumidos.
Política de Gasto 32. Educación	Grupo 26. Formación de personal sanitario.



Asimismo, se ha realizado la siguiente reclasificación en la **Cuenta del resultado económico-patrimonial**:

En el epígrafe “1. Ventas y prestaciones de servicios” se ha incluido el saldo del subgrupo 70 “Ingresos por prestación de servicios” de las Entidades Gestoras y Servicios Comunes de la Seguridad Social y de las MATEPSS.

El importe de dicho subgrupo se recoge en el epígrafe “2. Otros ingresos de gestión ordinaria” de sus respectivas Cuentas del resultado económico-patrimonial, de acuerdo con las adaptaciones del PGCP a las citadas entidades, dado que son ingresos derivados de su gestión ordinaria.

- **Las cuentas de los Organismos autónomos, Agencias estatales y del resto de Organismos públicos**, recibidas por la Intervención General en cumplimiento del artículo 119.3 de la LGP se han integrado previa adaptación de sus estados principales a los formatos previstos para la Cuenta General del Estado, en la Orden que regula la elaboración de ésta.

Estas cuentas se han elaborado de acuerdo con lo dispuesto en las siguientes disposiciones:

- Orden Ministerial, de 1 de febrero de 1996, por la que se aprobó la Instrucción de Contabilidad para la Administración Institucional del Estado.
- Orden EHA/777/2005, de 21 de marzo, por la que se regula el procedimiento de obtención, formulación, aprobación y rendición de las cuentas anuales para las entidades estatales de derecho público a las que sea de aplicación la Instrucción de Contabilidad citada anteriormente.
- Orden EHA/405/2006, de 10 de febrero, por la que se modifican las dos Órdenes mencionadas con anterioridad.
- Resolución de la IGAE, de 28 de diciembre de 2000, modificada por la Resolución de 18 de julio de 2006, por la que se aprueba la adaptación del PGCP a aquellos Organismos públicos cuyo presupuesto de gastos tiene carácter estimativo.



- **Las cuentas de los Consorcios previstos en el artículo 2.1.h) de la LGP** se han integrado previa recepción en “soporte papel” de la correspondiente información, adaptada, por los propios Consorcios, a los formatos previstos para la Cuenta General del Estado.
- **La información contable contenida en las cuentas de los Fondos previstos en el artículo 2.2 de la LGP** se ha integrado a través de la Cuenta de la Administración General del Estado. No obstante, en el punto 7 de la Memoria, se ofrece información agregada de las cuentas anuales individuales de estos Fondos, las cuales se han ajustado a lo dispuesto en la Resolución de 29 de diciembre de 2005, de la IGAE.

5.2. AGREGACIÓN Y CONSOLIDACIÓN

Una vez realizadas las comprobaciones y homogeneizaciones descritas en los apartados anteriores, se ha efectuado la agregación de los datos y la posterior eliminación de las transacciones internas contenidas en las cuentas anuales de las entidades integradas en esta Cuenta General y que ha sido posible identificar.

Respecto a las operaciones internas realizadas en el ejercicio, se describe brevemente a continuación el proceso seguido para la obtención de la información necesaria y la posterior realización de ajustes:

- En primer lugar, se ha procedido a obtener un informe comprensivo del conjunto de operaciones realizadas entre las entidades integradas en el sector público administrativo. Dicho informe se ha elaborado incluyendo: las operaciones del presupuesto de gastos de la Administración General del Estado destinadas a entidades del sector público administrativo, las operaciones del presupuesto de ingresos del Estado procedentes de entidades del sector público administrativo y las operaciones de los presupuestos de gastos del resto de entes del sector público administrativo destinadas a otras entidades de este sector, distintas de la Administración General del Estado.
- Dicha información se ha enviado a las entidades receptoras o pagadoras de estas operaciones para que faciliten los datos con los que tienen registradas las correspondientes operaciones recíprocas.
- Una vez recibida dicha información se han realizado las homogeneizaciones por operaciones internas descritas en el apartado 5.1 de esta Memoria y las eliminaciones derivadas de



operaciones internas, las cuales afectan al Balance, a la Cuenta del resultado económico-patrimonial y al Estado de liquidación del presupuesto.

Estas eliminaciones se han limitado a aquellas operaciones que han podido ser identificadas en ambas entidades. En el caso de que los importes contabilizados por las entidades implicadas no fueran idénticos, se ha optado por eliminar la cifra coincidente.

Este procedimiento ha servido para efectuar las eliminaciones de derechos contraídos, obligaciones reconocidas, recaudación, pagos realizados y saldos finales pendientes de cobro y pago.

Adicionalmente a las eliminaciones derivadas de las operaciones internas realizadas en el ejercicio, se han realizado también otras, que afectan exclusivamente al Balance, y que, simultáneamente, suponen un activo para unas entidades y un pasivo para otras, entre las que se incluyen los préstamos, el patrimonio entregado en adscripción y en gestión, y los deudores y acreedores.

El Estado de liquidación del presupuesto incorpora, por primera vez, información consolidada sobre las principales fases del proceso de ejecución presupuestaria, detallándose a continuación los ajustes que ha sido necesario realizar:

- En los créditos y previsiones iniciales, se han eliminado las transferencias internas previstas entre las entidades integradas, las cuales han ascendido a 33.031.411.700,93 euros, por operaciones corrientes, y a 2.627.291.017,88 euros, por operaciones de capital. Para obtener los importes iniciales consolidados se ha aplicado el mismo criterio utilizado en la elaboración de los Presupuestos Generales del Estado, que ha consistido en eliminar únicamente las transferencias internas recogidas en el programa 000X. No obstante lo anterior, y a fin de evitar que se produzcan remanentes de crédito negativos, no se han tenido en cuenta transferencias internas por importe de 25.913.049,07 euros, por operaciones corrientes, y de 1.638.912,12 euros, por operaciones de capital, al corresponderse con obligaciones y derechos que no han podido ser eliminados por alguno de los motivos a los que se hace referencia en los estados de justificación de importes no eliminados.

Por otra parte, debido a que la clasificación por programas de las Entidades del Sistema de la Seguridad Social no contiene un programa específico para recoger las transferencias internas, sino que éstas se imputan al programa final al que se destinará el gasto por la entidad que recibe la transferencia, las eliminaciones en los créditos iniciales de estas Entidades se han realizado en los programas de gasto en los que han sido efectivamente contabilizados (políticas de gasto 21, 22, 23, 29 y 31), y no como dichas transferencias internas se aprobaron



en los Presupuestos Generales del Estado, con el fin de garantizar la coherencia interna de este Estado.

- En las modificaciones de crédito, aplicando el mismo criterio seguido en los créditos y previsiones iniciales, se han eliminado las modificaciones contabilizadas por las entidades integradas que afectan a las transferencias internas (programa 000X y artículos 40, 41, 42, 43, 70, 71, 72 y 73) y que tienen como destino u origen otra entidad de las integradas en la presente Cuenta General. Los importes de modificaciones eliminadas han ascendido a 1.272.425.168,49 euros en transferencias corrientes concedidas, 423.030.509,33 euros en transferencias de capital concedidas, 352.104.748,24 euros en transferencias corrientes recibidas, y 322.709.852,91 euros en transferencias de capital recibidas. De forma análoga a los créditos y previsiones iniciales, y a fin de evitar que se produzcan remanentes de crédito negativos, no se han tenido en cuenta transferencias internas por importe de 1.160.579,07 euros en transferencias corrientes concedidas, 18.769.078,63 euros en transferencias de capital concedidas, que corresponden a obligaciones y derechos que no se han eliminado por alguno de los motivos a los que se hace referencia en los estados de justificación de importes no eliminados.

Los importes que se han eliminado en los Estados de liquidación del presupuesto de gastos y de ingresos no coinciden debido a que la aprobación de una modificación en una entidad para aumentar o minorar las transferencias a otra, no siempre lleva aparejada la aprobación de una modificación recíproca, en la segunda, para recoger la correspondiente variación de sus previsiones y viceversa.

- En los gastos comprometidos, se han eliminado aquellos compromisos adquiridos a favor de otra entidad integrada en la presente Cuenta General, bien hayan pasado a la fase de reconocimiento de la obligación, o bien hayan pasado a formar parte del saldo de compromisos a fin de ejercicio.
- En los derechos cancelados, no se han realizado eliminaciones debido a que, de acuerdo con la información recibida de las entidades, no se han producido operaciones de este tipo con ninguna de las entidades integradas en la presente Cuenta General.

A continuación se incluyen los estados financieros correspondientes a la Cuenta General del sector público administrativo (Balance, Cuenta del resultado económico-patrimonial y Estado de liquidación



del presupuesto), en los que se reflejan las homogeneizaciones y eliminaciones efectuadas en cada uno de sus apartados para transformar la información agregada en consolidada.

También se acompañan diversos cuadros que contienen el detalle de las eliminaciones efectuadas en los derechos y obligaciones del Estado de liquidación del presupuesto, que han ascendido a 39.777.303.417,95 euros, distribuidas por tipos de entidades integradas en esta Cuenta General cuyos presupuestos de gastos tienen carácter limitativo, por capítulos del Estado de liquidación del presupuesto y su efecto por rúbricas del Balance y de la Cuenta del resultado económico-patrimonial.

Por último, se aportan estados en los que se recogen los importes no eliminados en el proceso de conciliación de operaciones internas, distribuidos por capítulos, con indicación de los motivos por los que no se ha podido proceder a su eliminación.


**CUENTA GENERAL DEL SECTOR PÚBLICO ADMINISTRATIVO
BALANCE CONSOLIDADO
EJERCICIO 2010**

Euros

ACTIVO	AGREG.	HOMOG.	ELIMIN.	CONSOL.	PASIVO	AGREG.	HOMOG.	ELIMIN.	CONSOL.
A) INMOVILIZADO	311.657.205.384,46		17.387.180.017,24	294.270.025.367,22	A) FONDOS PROPIOS	-191.190.141.361,42	-4.412.056.105,41	127.121.291,92	-195.729.318.758,75
I. Inversiones destinadas al uso general	68.148.186.840,40		31.555.457,36	68.116.631.383,04	I. Patrimonio	-197.961.742.631,35	-4.122.759.140,57	30.802.474,27	-202.115.304.246,19
II. Inmovilizaciones inmateriales	5.693.297.516,06		27.960.547,68	5.665.336.968,38	Patrimonio propio	-142.078.474.780,77	-4.122.759.140,57	31.047.833,17	-146.232.281.754,51
III. Inmovilizaciones materiales	44.149.308.846,87		8.324.819,65	44.140.984.027,22	Patrimonio recibido en adscripción	2.436.619.269,61		2.247.520.149,02	189.099.120,59
IV. Inversiones gestionadas para otros entes públicos	1.196.579.048,75		34.142.279,08	1.162.436.769,67	Patrimonio recibido en cesión	399.675.292,77			399.675.292,77
V. Inversiones financieras permanentes	189.733.341.349,05		17.285.196.913,47	172.448.144.435,58	Patrimonio recibido en gestión	496.604.123,06		73.233.571,21	423.370.551,85
VI. Deudores no presupuestarios a largo plazo	2.736.491.783,33			2.736.491.783,33	Patrimonio entregado en gestión	-73.233.571,21		-73.233.571,21	
					Patrimonio entregado en adscripción	-3.323.200.453,14		-2.247.520.149,02	-1.075.680.304,12
					Patrimonio entregado en cesión	-511.039.405,90			-511.039.405,90
					Patrimonio entregado al uso general	-55.308.693.105,77		-245.358,90	-55.308.447.746,87
B) GASTOS A DISTRIBUIR EN VARIOS EJERCICIOS	3.922.027.493,40			3.922.027.493,40	II. Reservas	10.057.600.852,07		696.117.700,65	9.361.483.151,42
					III. Resultados de ejercicios anteriores	37.344.060.676,31	162.333.582,90		37.506.394.259,21
C) ACTIVO CIRCULANTE	142.724.504.482,45	-4.414.364.017,11	11.902.000.258,41	126.408.140.206,93	IV. Resultados del ejercicio	-40.630.060.258,45	-451.630.547,74	-599.798.883,00	-40.481.891.923,19
I. Inversiones materiales temporales									
II. Existencias	59.757.543,95			59.757.543,95	B) INGRESOS A DISTRIBUIR EN VARIOS EJERCICIOS	6.166.993.554,25		10.000.000,00	6.156.993.554,25
III. Deudores	78.219.792.213,31	-4.414.364.017,11	11.896.053.229,29	61.909.374.966,91					
IV. Inversiones financieras temporales	17.679.030.971,89		5.947.029,12	17.673.083.942,77	C) PROVISIONES PARA RIESGOS Y GASTOS	219.132.022,50			219.132.022,50
V. Tesorería	46.760.041.930,72			46.760.041.930,72					
VI. Ajustes por periodificación	5.881.822,58			5.881.822,58	D) ACREEDORES A LARGO PLAZO	434.945.591.813,35		17.253.981.915,70	417.691.609.897,65
					I. Emisiones de obligaciones y otros valores negociables	405.596.057.378,42			405.596.057.378,42
					II. Otras deudas a largo plazo	29.348.166.232,39		17.253.981.915,70	12.094.184.316,69
					III. Desembolsos pendientes sobre acciones no exigidos	1.368.202,54			1.368.202,54
					E) ACREEDORES A CORTO PLAZO	204.303.891.315,88	-2.307.911,70	11.898.077.068,03	192.403.506.336,15
					I. Emisiones de obligaciones y otros valores negociables	139.635.530.322,58			139.635.530.322,58
					II. Deudas con entidades de crédito	771.919.886,36			771.919.886,36
					III. Acreedores	63.832.413.004,30	-2.307.911,70	11.898.077.068,03	51.932.028.024,57
					IV. Ajustes por periodificación	64.028.102,64			64.028.102,64
					F) PROVISIONES PARA RIESGOS Y GASTOS A CORTO PLAZO	3.858.270.015,75			3.858.270.015,75
TOTAL GENERAL (A+B+C)	458.303.737.360,31	-4.414.364.017,11	29.289.180.275,65	424.600.193.067,55	TOTAL GENERAL (A+B+C+D+E+F)	458.303.737.360,31	-4.414.364.017,11	29.289.180.275,65	424.600.193.067,55


**CUENTA GENERAL DEL SECTOR PÚBLICO ADMINISTRATIVO
CUENTA DEL RESULTADO ECONÓMICO-PATRIMONIAL CONSOLIDADA
EJERCICIO 2010**

Euros

DEBE	AGREG.	HOMOGENEO	ELIMIN.	CONSOL.	HABER	AGREG.	HOMOGENEO	ELIMIN.	CONSOL.
A) GASTOS	368.544.312.055,33		40.089.609.787,26	328.454.702.268,07	B) INGRESOS	327.914.251.796,88	-451.630.547,74	39.489.810.904,26	287.972.810.344,88
1. Reducción de existencias de productos terminados y en curso de fabricación	392.633,07			392.633,07	1. Ventas y prestaciones de servicios	810.320.663,92		207.574.096,77	602.746.567,15
2. Aprovisionamientos	1.342.009.804,40			1.342.009.804,40	2. Aumento de existencias de productos terminados y en curso de fabricación	1.441.374,70			1.441.374,70
3. Prestaciones sociales	119.113.612.430,76			119.113.612.430,76	3. Ingresos de gestión ordinaria	252.206.779.805,51		2.985.854.728,00	249.220.925.077,51
- De las entidades del Sistema de la Seguridad Social	109.000.122.599,58			109.000.122.599,58	- Ingresos tributarios	120.506.975.538,03		1.052.962,55	120.505.922.575,48
- Del resto de entidades	10.113.489.831,18			10.113.489.831,18	- Cotizaciones sociales	130.872.452.418,04		2.984.801.765,45	127.887.650.652,59
4. Gastos de funcionamiento de los servicios	69.734.081.728,28		3.088.507.604,89	66.645.574.123,39	- Exceso de provisión para devolución de impuestos	827.351.849,44			827.351.849,44
- Gastos de personal	22.906.935.109,57		2.974.948.638,78	19.931.986.470,79	4. Otros ingresos de gestión ordinaria	19.228.978.101,47		24.489.644,87	19.204.488.456,60
- Dotaciones para amortizaciones de inmovilizado	1.363.435.977,63			1.363.435.977,63	- Ingresos financieros, diferencias positivas de cambio y otros ingresos asimilables	12.520.110.438,15		8.152.865,31	12.511.957.572,84
- Variación de provisiones y pérdidas de créditos incobrables	11.948.499.597,30			11.948.499.597,30	- Otros ingresos de gestión	6.708.867.663,32		16.336.779,56	6.692.530.883,76
- Otros gastos de gestión	9.020.314.094,60		113.504.726,40	8.906.809.368,20	5. Transferencias y subvenciones	50.713.529.535,90	-449.204.854,59	36.269.469.646,56	13.994.855.034,75
- Gastos financieros, diferencias negativas de cambio y otros gastos asimilables	20.473.925.307,27		54.239,71	20.473.871.067,56	- Transferencias y subvenciones corrientes	46.062.040.167,41	-381.921.066,78	34.219.922.009,98	11.460.197.090,65
- Variación de provisiones de inversiones financieras	4.020.971.641,91			4.020.971.641,91	- Transferencias y subvenciones de capital	4.651.489.368,49	-67.283.787,81	2.049.547.636,58	2.534.657.944,10
5. Transferencias y subvenciones	172.545.919.676,37		36.895.870.640,16	135.650.049.036,21	6. Ganancias e ingresos extraordinarios	4.953.202.315,38	-2.425.693,15	2.422.788,06	4.948.353.834,17
- Transferencias y subvenciones corrientes	153.175.003.878,51		33.954.160.117,18	119.220.843.761,33					
- Transferencias y subvenciones de capital	19.370.915.797,86		2.941.710.522,98	16.429.205.274,88					
6. Pérdidas y gastos extraordinarios	5.808.295.782,45		105.231.542,21	5.703.064.240,24					
AHORRO					DESAHORRO	40.630.060.258,45	451.630.547,74	599.798.883,00	40.481.891.923,19

**CUENTA GENERAL DEL SECTOR PÚBLICO ADMINISTRATIVO
ESTADO DE LIQUIDACIÓN DEL PRESUPUESTO CONSOLIDADO
I. LIQUIDACIÓN DEL PRESUPUESTO DE GASTOS. CLASIFICACIÓN POR PROGRAMAS
GASTOS COMPROMETIDOS
EJERCICIO 2010**

SECRETARÍA DE ESTADO
DE HACIENDA Y PRESUPUESTOS
INTERVENCIÓN GENERAL
DE LA ADMINISTRACIÓN DEL ESTADO

Euros

GASTOS PRESUPUESTARIOS	GASTOS COMPROMETIDOS AGREGADOS	HOMOG.	ELIMINACIONES	GASTOS COMPROMETIDOS CONSOLIDADOS
00 Transferencias internas	32.949.323.568,19		32.478.064.757,22	471.258.810,97
11 Justicia	1.776.809.671,90		64.073.878,23	1.712.735.793,67
12 Defensa	8.074.750.495,24		310.041.688,82	7.764.708.806,42
13 Seguridad ciudadana e instituciones penitenciarias	8.961.002.551,79		139.094.141,22	8.821.908.410,57
14 Política exterior	3.135.355.223,92		43.927.685,10	3.091.427.538,82
21 Pensiones	109.022.910.113,24		225.365.543,63	108.797.544.569,61
22 Otras prestaciones económicas	16.629.203.839,60		3.266.396.339,76	13.362.807.499,84
23 Servicios sociales y promoción social	3.251.805.687,01		35.063.596,09	3.216.742.090,92
24 Fomento del empleo	7.508.699.232,22		13.656.351,24	7.495.042.880,98
25 Desempleo	30.756.046.341,96		31.542.129,49	30.724.504.212,47
26 Acceso a la vivienda y fomento de la edificación	1.257.209.533,03		1.033.070,28	1.256.176.462,75
29 Gestión y administración de la Seguridad Social	14.282.125.606,73		906.938.934,63	13.375.186.672,10
31 Sanidad	4.599.157.640,02		172.355.161,88	4.426.802.478,14
32 Educación	3.127.413.957,22		53.968.794,02	3.073.445.163,20
33 Cultura	1.103.897.394,10		43.530.015,49	1.060.367.378,61
41 Agricultura, pesca y alimentación	8.346.068.240,82		12.509.675,25	8.333.558.565,57
42 Industria y energía	3.103.049.325,01		11.326.000,21	3.091.723.324,80
43 Comercio, turismo y pymes	1.444.435.413,09		12.825.044,07	1.431.610.369,02
44 Subvenciones al transporte	1.072.658.507,49			1.072.658.507,49
45 Infraestructuras	11.610.934.912,10		77.023.883,21	11.533.911.028,89
46 Investigación, desarrollo e innovación	7.123.825.830,08		128.442.176,92	6.995.383.653,16
49 Otras actuaciones de carácter económico	668.924.271,47		11.397.589,36	657.526.682,11
91 Alta dirección	545.721.315,43		15.363.080,66	530.358.234,77
92 Servicios de carácter general	4.908.728.304,05		1.704.121.462,50	3.204.606.841,55
93 Administración financiera y tributaria	11.558.690.187,08		28.799.971,29	11.529.890.215,79
94 Transferencias a otras Administraciones Públicas	71.486.166.589,06		344.524,31	71.485.822.064,75
95 Deuda Pública	70.746.470.864,59			70.746.470.864,59
TOTAL	439.051.384.616,44		39.787.205.494,88	399.264.179.121,56



MINISTERIO
DE ECONOMÍA
Y HACIENDA

CUENTA GENERAL DEL SECTOR PÚBLICO ADMINISTRATIVO
ESTADO DE LIQUIDACIÓN DEL PRESUPUESTO CONSOLIDADO
II. LIQUIDACIÓN DEL PRESUPUESTO DE GASTOS. CLASIFICACIÓN ECONÓMICA
GASTOS COMPROMETIDOS
EJERCICIO 2010

SECRETARÍA DE ESTADO
DE HACIENDA Y PRESUPUESTOS
INTERVENCIÓN GENERAL
DE LA ADMINISTRACIÓN DEL ESTADO

Euros

CLASIFICACIÓN ECONÓMICA	EXPLICACIÓN	GASTOS COMPROMETIDOS AGREGADOS	HOMOG.	ELIMINACIONES	GASTOS COMPROMETIDOS CONSOLIDADOS
CAPÍTULO 1	Gastos de personal	32.925.424.265,57		2.958.064.439,77	29.967.359.825,80
CAPÍTULO 2	Gastos corrientes en bienes y servicios	9.184.773.202,71		107.930.898,21	9.076.842.304,50
CAPÍTULO 3	Gastos financieros	19.652.489.989,15		67,70	19.652.489.921,45
CAPÍTULO 4	Transferencias corrientes	266.310.593.032,32		33.865.773.779,35	232.444.819.252,97
	TOTAL OPERACIONES CORRIENTES	328.073.280.489,75		36.931.769.185,03	291.141.511.304,72
CAPÍTULO 5	Fondo de contingencia y otros imprevistos				
	TOTAL FONDO DE CONTINGENCIA Y OTROS IMPREVISTOS				
CAPÍTULO 6	Inversiones reales	10.611.202.969,89		114.046.363,19	10.497.156.606,70
CAPÍTULO 7	Transferencias de capital	16.690.136.544,28		2.722.557.932,64	13.967.578.611,64
	TOTAL OPERACIONES DE CAPITAL	27.301.339.514,17		2.836.604.295,83	24.464.735.218,34
	TOTAL OPERACIONES NO FINANCIERAS	355.374.620.003,92		39.768.373.480,86	315.606.246.523,06
CAPÍTULO 8	Activos financieros	32.434.488.126,48		18.832.014,02	32.415.656.112,46
CAPÍTULO 9	Pasivos financieros	51.242.276.486,04			51.242.276.486,04
	TOTAL OPERACIONES FINANCIERAS	83.676.764.612,52		18.832.014,02	83.657.932.598,50
	TOTAL PRESUPUESTO	439.051.384.616,44		39.787.205.494,88	399.264.179.121,56

**CUENTA GENERAL DEL SECTOR PÚBLICO ADMINISTRATIVO
ESTADO DE LIQUIDACIÓN DEL PRESUPUESTO CONSOLIDADO
I. LIQUIDACIÓN DEL PRESUPUESTO DE GASTOS. CLASIFICACIÓN POR PROGRAMAS
OBLIGACIONES RECONOCIDAS NETAS
EJERCICIO 2010**

SECRETARÍA DE ESTADO
DE HACIENDA Y PRESUPUESTOS
INTERVENCIÓN GENERAL
DE LA ADMINISTRACIÓN DEL ESTADO

Euros

GASTOS PRESUPUESTARIOS	OBLIGACIONES RECONOCIDAS NETAS AGREGADAS	HOMOG.	ELIMINACIONES	OBLIGACIONES RECONOCIDAS NETAS CONSOLIDADAS
00 Transferencias internas	32.945.795.251,20		32.474.536.440,23	471.258.810,97
11 Justicia	1.721.245.645,05		64.053.234,76	1.657.192.410,29
12 Defensa	8.062.900.235,23		310.002.844,75	7.752.897.390,48
13 Seguridad ciudadana e instituciones penitenciarias	8.915.714.467,20		136.705.145,18	8.779.009.322,02
14 Política exterior	3.036.040.312,61		43.926.898,50	2.992.113.414,11
21 Pensiones	108.998.553.362,06		225.365.543,63	108.773.187.818,43
22 Otras prestaciones económicas	16.618.544.464,30		3.266.396.339,76	13.352.148.124,54
23 Servicios sociales y promoción social	3.235.047.966,87		34.910.069,29	3.200.137.897,58
24 Fomento del empleo	7.493.390.421,27		13.656.351,24	7.479.734.070,03
25 Desempleo	30.751.709.293,59		31.542.129,49	30.720.167.164,10
26 Acceso a la vivienda y fomento de la edificación	1.248.891.615,00		1.033.070,28	1.247.858.544,72
29 Gestión y administración de la Seguridad Social	14.272.625.994,83		906.938.934,63	13.365.687.060,20
31 Sanidad	4.517.766.224,16		171.870.388,17	4.345.895.835,99
32 Educación	3.124.281.573,03		53.968.794,02	3.070.312.779,01
33 Cultura	1.078.528.254,44		43.523.092,28	1.035.005.162,16
41 Agricultura, pesca y alimentación	8.324.863.138,70		11.997.191,87	8.312.865.946,83
42 Industria y energía	2.949.168.497,38		11.303.745,37	2.937.864.752,01
43 Comercio, turismo y pymes	1.442.976.975,98		12.825.044,07	1.430.151.931,91
44 Subvenciones al transporte	1.071.732.024,03			1.071.732.024,03
45 Infraestructuras	9.550.465.519,94		75.038.768,87	9.475.426.751,07
46 Investigación, desarrollo e innovación	6.903.102.160,59		128.428.340,98	6.774.673.819,61
49 Otras actuaciones de carácter económico	662.819.187,43		11.286.513,01	651.532.674,42
91 Alta dirección	543.189.083,08		14.825.745,77	528.363.337,31
92 Servicios de carácter general	4.892.213.895,72		1.704.024.296,20	3.188.189.599,52
93 Administración financiera y tributaria	11.557.413.657,23		28.799.971,29	11.528.613.685,94
94 Transferencias a otras Administraciones Públicas	71.477.250.350,90		344.524,31	71.476.905.826,59
95 Deuda Pública	70.743.218.788,65			70.743.218.788,65
TOTAL	436.139.448.360,47		39.777.303.417,95	396.362.144.942,52



MINISTERIO
DE ECONOMÍA
Y HACIENDA

CUENTA GENERAL DEL SECTOR PÚBLICO ADMINISTRATIVO
ESTADO DE LIQUIDACIÓN DEL PRESUPUESTO CONSOLIDADO
II. LIQUIDACIÓN DEL PRESUPUESTO DE GASTOS. CLASIFICACIÓN ECONÓMICA
OBLIGACIONES RECONOCIDAS NETAS
EJERCICIO 2010

SECRETARÍA DE ESTADO
DE HACIENDA Y PRESUPUESTOS
INTERVENCIÓN GENERAL
DE LA ADMINISTRACIÓN DEL ESTADO

Euros

CLASIFICACIÓN ECONÓMICA	EXPLICACIÓN	OBLIGACIONES RECONOCIDAS NETAS AGREGADAS	HOMOG.	ELIMINACIONES	OBLIGACIONES RECONOCIDAS NETAS CONSOLIDADAS
CAPÍTULO 1	Gastos de personal	32.824.278.293,57		2.958.064.438,27	29.866.213.855,30
CAPÍTULO 2	Gastos corrientes en bienes y servicios	9.074.563.528,17		104.145.056,68	8.970.418.471,49
CAPÍTULO 3	Gastos financieros	19.648.684.730,23		67,70	19.648.684.662,53
CAPÍTULO 4	Transferencias corrientes	266.226.704.909,30		33.863.323.843,51	232.363.381.065,79
	TOTAL OPERACIONES CORRIENTES	327.774.231.461,27		36.925.533.406,16	290.848.698.055,11
CAPÍTULO 5	Fondo de contingencia y otros imprevistos				
	TOTAL FONDO DE CONTINGENCIA Y OTROS IMPREVISTOS				
CAPÍTULO 6	Inversiones reales	10.154.856.750,29		111.537.448,21	10.043.319.302,08
CAPÍTULO 7	Transferencias de capital	16.293.947.708,43		2.721.400.549,56	13.572.547.158,87
	TOTAL OPERACIONES DE CAPITAL	26.448.804.458,72		2.832.937.997,77	23.615.866.460,95
	TOTAL OPERACIONES NO FINANCIERAS	354.223.035.919,99		39.758.471.403,93	314.464.564.516,06
CAPÍTULO 8	Activos financieros	30.674.139.388,32		18.832.014,02	30.655.307.374,30
CAPÍTULO 9	Pasivos financieros	51.242.273.052,16			51.242.273.052,16
	TOTAL OPERACIONES FINANCIERAS	81.916.412.440,48		18.832.014,02	81.897.580.426,46
	TOTAL PRESUPUESTO	436.139.448.360,47		39.777.303.417,95	396.362.144.942,52

**CUENTA GENERAL DEL SECTOR PÚBLICO ADMINISTRATIVO
ESTADO DE LIQUIDACIÓN DEL PRESUPUESTO CONSOLIDADO
I. LIQUIDACIÓN DEL PRESUPUESTO DE GASTOS. CLASIFICACIÓN POR PROGRAMAS
PAGOS REALIZADOS
EJERCICIO 2010**

SECRETARÍA DE ESTADO
DE HACIENDA Y PRESUPUESTOS
INTERVENCIÓN GENERAL
DE LA ADMINISTRACIÓN DEL ESTADO

Euros

GASTOS PRESUPUESTARIOS	PAGOS REALIZADOS AGREGADOS	HOMOG.	ELIMINACIONES	PAGOS REALIZADOS CONSOLIDADOS
00 Transferencias internas	30.934.814.119,89		30.550.478.750,33	384.335.369,56
11 Justicia	1.632.731.977,06		63.755.286,91	1.568.976.690,15
12 Defensa	7.464.718.577,61		281.664.184,20	7.183.054.393,41
13 Seguridad ciudadana e instituciones penitenciarias	8.694.352.811,48		136.585.376,22	8.557.767.435,26
14 Política exterior	2.615.658.685,09		43.473.483,22	2.572.185.201,87
21 Pensiones	108.198.216.724,44		225.365.543,63	107.972.851.180,81
22 Otras prestaciones económicas	16.530.158.711,49		3.266.394.733,39	13.263.763.978,10
23 Servicios sociales y promoción social	2.843.341.545,62		34.907.669,29	2.808.433.876,33
24 Fomento del empleo	7.472.885.994,37		13.656.351,24	7.459.229.643,13
25 Desempleo	30.751.643.709,11		31.542.129,49	30.720.101.579,62
26 Acceso a la vivienda y fomento de la edificación	1.097.410.040,47		1.033.070,28	1.096.376.970,19
29 Gestión y administración de la Seguridad Social	14.162.998.783,38		906.931.726,28	13.256.067.057,10
31 Sanidad	4.298.680.786,76		170.354.395,91	4.128.326.390,85
32 Educación	2.431.454.520,12		53.434.352,62	2.378.020.167,50
33 Cultura	966.782.338,31		43.343.227,80	923.439.110,51
41 Agricultura, pesca y alimentación	8.115.905.490,22		11.261.958,17	8.104.643.532,05
42 Industria y energía	2.571.158.163,86		11.303.745,37	2.559.854.418,49
43 Comercio, turismo y pymes	1.142.709.039,47		12.822.813,46	1.129.886.226,01
44 Subvenciones al transporte	996.408.726,24			996.408.726,24
45 Infraestructuras	6.889.551.609,54		64.294.645,76	6.825.256.963,78
46 Investigación, desarrollo e innovación	4.788.393.570,83		127.545.423,16	4.660.848.147,67
49 Otras actuaciones de carácter económico	541.953.393,51		11.262.796,10	530.690.597,41
91 Alta dirección	531.953.336,72		14.711.362,56	517.241.974,16
92 Servicios de carácter general	4.297.497.849,98		1.393.986.379,82	2.903.511.470,16
93 Administración financiera y tributaria	5.350.509.748,81		28.799.971,29	5.321.709.777,52
94 Transferencias a otras Administraciones Públicas	69.728.023.760,00		344.524,31	69.727.679.235,69
95 Deuda Pública	70.351.242.158,43			70.351.242.158,43
TOTAL	415.401.156.172,81		37.499.253.900,81	377.901.902.272,00



MINISTERIO
DE ECONOMÍA
Y HACIENDA

CUENTA GENERAL DEL SECTOR PÚBLICO ADMINISTRATIVO
ESTADO DE LIQUIDACIÓN DEL PRESUPUESTO CONSOLIDADO
II. LIQUIDACIÓN DEL PRESUPUESTO DE GASTOS. CLASIFICACIÓN ECONÓMICA
PAGOS REALIZADOS
EJERCICIO 2010

SECRETARÍA DE ESTADO
DE HACIENDA Y PRESUPUESTOS
INTERVENCIÓN GENERAL
DE LA ADMINISTRACIÓN DEL ESTADO

Euros

CLASIFICACIÓN ECONÓMICA	EXPLICACIÓN	PAGOS REALIZADOS AGREGADOS	HOMOG.	ELIMINACIONES	PAGOS REALIZADOS CONSOLIDADOS
CAPÍTULO 1	Gastos de personal	32.370.746.293,38		2.648.094.578,10	29.722.651.715,28
CAPÍTULO 2	Gastos corrientes en bienes y servicios	8.194.552.667,72		100.118.852,83	8.094.433.814,89
CAPÍTULO 3	Gastos financieros	19.635.921.030,34		67,70	19.635.920.962,64
CAPÍTULO 4	Transferencias corrientes	262.042.147.835,98		32.481.108.589,51	229.561.039.246,47
	TOTAL OPERACIONES CORRIENTES	322.243.367.827,42		35.229.322.088,14	287.014.045.739,28
CAPÍTULO 5	Fondo de contingencia y otros imprevistos				
	TOTAL FONDO DE CONTINGENCIA Y OTROS IMPREVISTOS				
CAPÍTULO 6	Inversiones reales	8.313.929.013,24		72.269.994,66	8.241.659.018,58
CAPÍTULO 7	Transferencias de capital	12.360.324.403,07		2.178.971.017,86	10.181.353.385,21
	TOTAL OPERACIONES DE CAPITAL	20.674.253.416,31		2.251.241.012,52	18.423.012.403,79
	TOTAL OPERACIONES NO FINANCIERAS	342.917.621.243,73		37.480.563.100,66	305.437.058.143,07
CAPÍTULO 8	Activos financieros	21.621.262.905,20		18.690.800,15	21.602.572.105,05
CAPÍTULO 9	Pasivos financieros	50.862.272.023,88			50.862.272.023,88
	TOTAL OPERACIONES FINANCIERAS	72.483.534.929,08		18.690.800,15	72.464.844.128,93
	TOTAL PRESUPUESTO	415.401.156.172,81		37.499.253.900,81	377.901.902.272,00



CUENTA GENERAL DEL SECTOR PÚBLICO ADMINISTRATIVO
ESTADO DE LIQUIDACIÓN DEL PRESUPUESTO CONSOLIDADO
III. LIQUIDACIÓN DEL PRESUPUESTO DE INGRESOS
DERECHOS RECONOCIDOS NETOS
EJERCICIO 2010

Euros

CLASIFICACIÓN ECONÓMICA	EXPLICACIÓN	DERECHOS RECONOCIDOS NETOS AGREGADOS	HOMOG.	ELIMINACIONES	DERECHOS RECONOCIDOS NETOS CONSOLIDADOS
CAPÍTULO 1	Impuestos directos y cotizaciones sociales	192.473.696.771,63		2.959.321.208,45	189.514.375.563,18
CAPÍTULO 2	Impuestos indirectos	55.084.245.097,24			55.084.245.097,24
CAPÍTULO 3	Tasas, precios públicos y otros ingresos	12.149.592.873,12		25.583.829,82	12.124.009.043,30
CAPÍTULO 4	Transferencias corrientes	44.932.310.657,94	-1.756.661,00	33.853.927.723,33	11.076.626.273,61
CAPÍTULO 5	Ingresos patrimoniales	6.627.852.566,46		1.746.986,09	6.626.105.580,37
	TOTAL OPERACIONES CORRIENTES	311.267.697.966,39	-1.756.661,00	36.840.579.747,69	274.425.361.557,70
CAPÍTULO 6	Enajenación de inversiones reales	298.031.859,90			298.031.859,90
CAPÍTULO 7	Transferencias de capital	4.868.904.984,26	-69.709.480,96	2.718.262.100,55	2.080.933.402,75
	TOTAL OPERACIONES DE CAPITAL	5.166.936.844,16	-69.709.480,96	2.718.262.100,55	2.378.965.262,65
	TOTAL OPERACIONES NO FINANCIERAS	316.434.634.810,55	-71.466.141,96	39.558.841.848,24	276.804.326.820,35
CAPÍTULO 8	Activos financieros	7.634.500.198,84		400.015,39	7.634.100.183,45
CAPÍTULO 9	Pasivos financieros	113.466.862.885,27		18.341.928,02	113.448.520.957,25
	TOTAL OPERACIONES FINANCIERAS	121.101.363.084,11		18.741.943,41	121.082.621.140,70
	TOTAL PRESUPUESTO	437.535.997.894,66	-71.466.141,96	39.577.583.791,65	397.886.947.961,05



MINISTERIO
DE ECONOMÍA
Y HACIENDA

CUENTA GENERAL DEL SECTOR PÚBLICO ADMINISTRATIVO
ESTADO DE LIQUIDACIÓN DEL PRESUPUESTO CONSOLIDADO
III. LIQUIDACIÓN DEL PRESUPUESTO DE INGRESOS
RECAUDACIÓN NETA
EJERCICIO 2010

SECRETARÍA DE ESTADO
DE HACIENDA Y PRESUPUESTOS
INTERVENCIÓN GENERAL
DE LA ADMINISTRACIÓN DEL ESTADO

Euros

CLASIFICACIÓN ECONÓMICA	EXPLICACIÓN	RECAUDACIÓN NETA AGREGADA	HOMOG.	ELIMINACIONES	RECAUDACIÓN NETA CONSOLIDADA
CAPÍTULO 1	Impuestos directos y cotizaciones sociales	183.255.871.691,60		2.649.352.619,47	180.606.519.072,13
CAPÍTULO 2	Impuestos indirectos	50.666.903.315,64			50.666.903.315,64
CAPÍTULO 3	Tasas, precios públicos y otros ingresos	8.414.630.868,20		23.027.966,46	8.391.602.901,74
CAPÍTULO 4	Transferencias corrientes	43.437.533.378,90	-1.756.661,00	32.471.615.812,19	10.964.160.905,71
CAPÍTULO 5	Ingresos patrimoniales	6.604.256.494,72		1.666.960,65	6.602.589.534,07
	TOTAL OPERACIONES CORRIENTES	292.379.195.749,06	-1.756.661,00	35.145.663.358,77	257.231.775.729,29
CAPÍTULO 6	Enajenación de inversiones reales	243.014.821,34			243.014.821,34
CAPÍTULO 7	Transferencias de capital	4.263.720.720,74	-101.470.207,34	2.176.688.476,98	1.985.562.036,42
	TOTAL OPERACIONES DE CAPITAL	4.506.735.542,08	-101.470.207,34	2.176.688.476,98	2.228.576.857,76
	TOTAL OPERACIONES NO FINANCIERAS	296.885.931.291,14	-103.226.868,34	37.322.351.835,75	259.460.352.587,05
CAPÍTULO 8	Activos financieros	7.446.493.950,44		400.015,39	7.446.093.935,05
CAPÍTULO 9	Pasivos financieros	113.466.721.671,40		18.200.714,15	113.448.520.957,25
	TOTAL OPERACIONES FINANCIERAS	120.913.215.621,84		18.600.729,54	120.894.614.892,30
	TOTAL PRESUPUESTO	417.799.146.912,98	-103.226.868,34	37.340.952.565,29	380.354.967.479,35

**CUENTA GENERAL DEL SECTOR PÚBLICO ADMINISTRATIVO
ESTADO DE LIQUIDACIÓN DEL PRESUPUESTO CONSOLIDADO
IV. RESULTADO PRESUPUESTARIO
EJERCICIO 2010**

Euros

CONCEPTOS	DERECHOS RECONOCIDOS NETOS (1)				OBLIGACIONES RECONOCIDAS NETAS				SALDO			
	AGREG.	HOMOG.	ELIMIN.	CONSOL.	AGREG.	HOMOG.	ELIMIN.	CONSOL.	AGREG.	HOMOG.	ELIMIN.	CONSOL.
1. (+) Operaciones no financieras	314.217.537.165,70	-71.466.141,96	39.558.841.848,24	274.587.229.175,50	354.223.035.919,99		39.758.471.403,93	314.464.564.516,06	-40.005.498.754,29	-71.466.141,96	-199.629.555,69	-39.877.335.340,56
2. (+) Operaciones con activos financieros	7.633.638.205,88		400.015,39	7.633.238.190,49	30.674.139.388,32		18.832.014,02	30.655.307.374,30	-23.040.501.182,44		-18.431.998,63	-23.022.069.183,81
3. (+) Operaciones comerciales	647.810.520,90		199.719.626,30	448.090.894,60	538.464.513,51			538.464.513,51	109.346.007,39		199.719.626,30	-90.373.618,91
I. RESULTADO PRESUPUESTARIO DEL EJERCICIO (1+2+3)	322.498.985.892,48	-71.466.141,96	39.758.961.489,93	282.668.558.260,59	385.435.639.821,82		39.777.303.417,95	345.658.336.403,87	-62.936.653.929,34	-71.466.141,96	-18.341.928,02	-62.989.778.143,28
II. VARIACIÓN NETA DE PASIVOS FINANCIEROS	113.466.862.885,27		18.341.928,02	113.448.520.957,25	51.242.273.052,16			51.242.273.052,16	62.224.589.833,11		18.341.928,02	62.206.247.905,09
III. SALDO PRESUPUESTARIO DEL EJERCICIO (I+II)									-712.064.096,23	-71.466.141,96		-783.530.238,19

(1) Minorados por los derechos cancelados por insolvencias, otras causas y en especie durante el ejercicio

CUENTA GENERAL DEL SECTOR PÚBLICO ADMINISTRATIVO

SECRETARÍA DE ESTADO
DE HACIENDA Y PRESUPUESTOS

INTERVENCIÓN GENERAL
DE LA ADMINISTRACIÓN DEL ESTADO

CONSOLIDACIÓN RESUMEN DE ELIMINACIONES DERIVADAS DE OPERACIONES RECÍPROCAS

EJERCICIO 2010

Euros

CONSOLIDACIÓN			DERECHOS RECONOCIDOS					TOTAL ELIMINACIONES
			IMPORTES ELIMINADOS					
			ESTADO	ORGANISMOS AUTÓNOMOS	SEGURIDAD SOCIAL	AGENCIAS ESTATALES	OTROS ORGANISMOS PÚBLICOS	
OBLIGACIONES RECONOCIDAS	IMPORTES ELIMINADOS	ESTADO		21.872.083.325,72	9.233.636.769,02	1.631.646.798,68	1.658.205.236,34	34.395.572.129,76
		ORGANISMOS AUTÓNOMOS	266.204.020,18	202.625.846,27	206.735.391,56	16.718.541,08	1.651.583,45	693.935.382,54
		SEGURIDAD SOCIAL	144.612.740,00	10.000.000,00	4.393.391.258,48			4.548.003.998,48
		AGENCIAS ESTATALES	27.552.871,46	1.721.885,70	66.246.616,44	13.813,56		95.535.187,16
		OTROS ORGANISMOS PÚBLICOS		1.026.363,41	42.733.347,09	33.024,23	463.985,28	44.256.720,01
TOTAL ELIMINACIONES			438.369.631,64	22.087.457.421,10	13.942.743.382,59	1.648.412.177,55	1.660.320.805,07	39.777.303.417,95

CUENTA GENERAL DEL SECTOR PÚBLICO ADMINISTRATIVO
 SECRETARÍA DE ESTADO
DE HACIENDA Y PRESUPUESTOS
INTERVENCIÓN GENERAL
DE LA ADMINISTRACIÓN DEL ESTADO
CONSOLIDACIÓN
**OBLIGACIONES RECONOCIDAS
ELIMINACIONES EFECTUADAS EN EL PRESUPUESTO DE GASTOS**

EJERCICIO 2010

Euros

OBLIGACIONES RECONOCIDAS	Capítulo 1	Capítulo 2	Capítulo 3	Capítulo 4	Capítulo 6	Capítulo 7	Capítulo 8	TOTAL
POR EL ESTADO A FAVOR DE:								
ORGANISMOS AUTÓNOMOS	1.629.214.680,81	97.443.463,67		18.637.584.088,01	61.661.823,70	1.442.778.272,69	3.400.996,84	21.872.083.325,72
SEGURIDAD SOCIAL	554.715.104,55	1.323.867,08		8.631.866.377,39		45.731.420,00		9.233.636.769,02
AGENCIAS ESTATALES	11.885,98	1.785.083,79		1.277.872.698,50	1.298.833,89	335.247.279,34	15.431.017,18	1.631.646.798,68
OTROS ORGANISMOS PÚBLICOS		548.101,24		1.473.369.385,14		184.287.749,96		1.658.205.236,34
POR ORGANISMOS AUTÓNOMOS A FAVOR DE:								
ESTADO		54.551,63		251.899.627,83	493.615,87	13.756.224,85		266.204.020,18
ORGANISMOS AUTÓNOMOS	32.972,20	1.364.850,04		154.352.951,03	46.630.859,05	244.213,95		202.625.846,27
SEGURIDAD SOCIAL	205.195.266,21	27.854,09		1.512.271,26				206.735.391,56
AGENCIAS ESTATALES	115,40	442.192,82		12.510.931,80	552.612,94	3.212.688,12		16.718.541,08
OTROS ORGANISMOS PÚBLICOS				1.651.583,45				1.651.583,45
POR LA SEGURIDAD SOCIAL A FAVOR DE:								
ESTADO				144.612.740,00				144.612.740,00
ORGANISMOS AUTÓNOMOS				10.000.000,00				10.000.000,00
SEGURIDAD SOCIAL	459.901.024,19			3.237.372.533,64		696.117.700,65		4.393.391.258,48
POR AGENCIAS ESTATALES A FAVOR DE:								
ESTADO				27.552.871,46				27.552.871,46
ORGANISMOS AUTÓNOMOS	200,00	72.234,00	67,70	1.154.384,00	470.000,00	25.000,00		1.721.885,70
SEGURIDAD SOCIAL	66.246.616,44							66.246.616,44
AGENCIAS ESTATALES		13.813,56						13.813,56
POR OTROS ORGANISMOS PÚBLICOS A FAVOR DE:								
ORGANISMOS AUTÓNOMOS	13.110,00	572.397,98		11.400,00	429.455,43			1.026.363,41
SEGURIDAD SOCIAL	42.733.347,09							42.733.347,09
AGENCIAS ESTATALES	115,40	32.661,50			247,33			33.024,23
OTROS ORGANISMOS PÚBLICOS		463.985,28						463.985,28
TOTAL	2.958.064.438,27	104.145.056,68	67,70	33.863.323.843,51	111.537.448,21	2.721.400.549,56	18.832.014,02	39.777.303.417,95

CUENTA GENERAL DEL SECTOR PÚBLICO ADMINISTRATIVO**CONSOLIDACIÓN**SECRETARÍA DE ESTADO
DE HACIENDA Y PRESUPUESTOSINTERVENCIÓN GENERAL
DE LA ADMINISTRACIÓN DEL ESTADO
**OBLIGACIONES RECONOCIDAS
ELIMINACIONES EFECTUADAS EN RÚBRICAS DEL DEBE DE LA CUENTA DEL RESULTADO ECONÓMICO PATRIMONIAL**

EJERCICIO 2010

Euros

OBLIGACIONES RECONOCIDAS	Gastos de personal	Otros gastos de gestión	Gastos financieros, diferencias negativas de cambio y otros gastos asimilables	Transferencias y subvenciones corrientes	Transferencias y subvenciones de capital	Pérdidas y gastos extraordinarios	TOTAL
POR EL ESTADO A FAVOR DE:							
ORGANISMOS AUTÓNOMOS	1.620.552.044,70	97.302.108,02		18.601.355.379,35	1.441.046.244,28	46.767.028,83	21.807.022.805,18
SEGURIDAD SOCIAL	554.715.104,55	1.251.081,59		8.631.866.377,39	43.232.230,00	2.571.975,49	9.233.636.769,02
AGENCIAS ESTATALES	11.885,98	1.785.083,79		1.277.872.698,50	283.383.711,64	51.863.567,70	1.614.916.947,61
OTROS ORGANISMOS PÚBLICOS		548.101,24		1.473.369.385,14	184.287.749,96		1.658.205.236,34
POR ORGANISMOS AUTÓNOMOS A FAVOR DE:							
ESTADO		54.551,63		251.899.627,83	13.756.285,72		265.710.465,18
ORGANISMOS AUTÓNOMOS	32.972,20	9.965.885,24		154.352.951,03	244.213,95	1.168,78	164.597.191,20
SEGURIDAD SOCIAL	205.195.266,21	27.854,09		1.512.271,26			206.735.391,56
AGENCIAS ESTATALES	115,40	910.517,77		12.510.931,80	3.212.688,12		16.634.253,09
OTROS ORGANISMOS PÚBLICOS				1.651.583,45			1.651.583,45
POR LA SEGURIDAD SOCIAL A FAVOR DE:							
ESTADO				144.612.740,00			144.612.740,00
ORGANISMOS AUTÓNOMOS				10.000.000,00			10.000.000,00
SEGURIDAD SOCIAL	459.901.024,19			3.237.372.533,64	696.117.700,65		4.393.391.258,48
POR AGENCIAS ESTATALES A FAVOR DE:							
ESTADO				27.552.871,46			27.552.871,46
ORGANISMOS AUTÓNOMOS	200,00	72.234,00	67,70	1.154.384,00	25.000,00		1.251.885,70
SEGURIDAD SOCIAL	66.246.616,44						66.246.616,44
AGENCIAS ESTATALES		13.813,56					13.813,56
POR OTROS ORGANISMOS PÚBLICOS A FAVOR DE:							
ORGANISMOS AUTÓNOMOS	13.110,00	983.196,94		11.400,00		18.656,47	1.026.363,41
SEGURIDAD SOCIAL	42.733.347,09						42.733.347,09
AGENCIAS ESTATALES	115,40	32.661,50					32.776,90
OTROS ORGANISMOS PÚBLICOS		462.121,23				1.864,05	463.985,28
TOTAL	2.949.401.802,16	113.409.210,60	67,70	33.827.095.134,85	2.665.305.824,32	101.224.261,32	39.656.436.300,95

CUENTA GENERAL DEL SECTOR PÚBLICO ADMINISTRATIVO

 SECRETARÍA DE ESTADO
DE HACIENDA Y PRESUPUESTOS
INTERVENCIÓN GENERAL
DE LA ADMINISTRACIÓN DEL ESTADO

CONSOLIDACIÓN
**OBLIGACIONES RECONOCIDAS
ELIMINACIONES EFECTUADAS EN RÚBRICAS DEL BALANCE**

EJERCICIO 2010

Euros

OBLIGACIONES RECONOCIDAS	ACTIVO					PASIVO	TOTAL
	Inversiones destinadas al uso general	Inmovilizaciones inmateriales	Inmovilizaciones materiales	Inversiones gestionadas para otros entes públicos	Inversiones financieras permanentes	Patrimonio entregado al uso general	
POR EL ESTADO A FAVOR DE: ORGANISMOS AUTÓNOMOS AGENCIAS ESTATALES	31.315.467,71	24.371.246,05 1.297.887,42	5.972.809,94 946,47		3.400.996,84 15.431.017,18		65.060.520,54 16.729.851,07
POR ORGANISMOS AUTÓNOMOS A FAVOR DE: ESTADO ORGANISMOS AUTÓNOMOS AGENCIAS ESTATALES	184.989,65 55.000,00	1.598.830,14 29.224,38	63.206,45 2.287.545,85 63,61	34.142.279,08		245.358,90	493.555,00 38.028.655,07 84.287,99
POR AGENCIAS ESTATALES A FAVOR DE: ORGANISMOS AUTÓNOMOS		470.000,00					470.000,00
POR OTROS ORGANISMOS PÚBLICOS A FAVOR DE: AGENCIAS ESTATALES			247,33				247,33
TOTAL	31.555.457,36	27.767.187,99	8.324.819,65	34.142.279,08	18.832.014,02	245.358,90	120.867.117,00


CUENTA GENERAL DEL SECTOR PÚBLICO ADMINISTRATIVO
CONSOLIDACIÓN
**DERECHOS RECONOCIDOS
ELIMINACIONES EFECTUADAS EN EL PRESUPUESTO DE INGRESOS**

EJERCICIO 2010

Euros

DERECHOS RECONOCIDOS	Capítulo 1	Capítulo 3	Capítulo 4	Capítulo 5	Capítulo 7	Capítulo 8	Capítulo 9	Operaciones comerciales	TOTAL
POR EL ESTADO PROCEDENTES DE:									
ORGANISMOS AUTÓNOMOS			251.964.215,31		14.239.804,87				266.204.020,18
SEGURIDAD SOCIAL			144.612.740,00						144.612.740,00
AGENCIAS ESTATALES			27.552.871,46						27.552.871,46
POR ORGANISMOS AUTÓNOMOS PROCEDENTES DE:									
ESTADO	1.629.085.034,14	8.401.030,58	18.643.812.113,62	267.690,44	1.435.555.176,03		3.346.788,84	151.615.492,07	21.872.083.325,72
ORGANISMOS AUTÓNOMOS		1.079.830,92	154.075.306,27	720,00	1.185.108,82	400.015,39		45.884.864,87	202.625.846,27
SEGURIDAD SOCIAL		4.590.321,79	5.409.678,21						10.000.000,00
AGENCIAS ESTATALES		267,70	750.000,00					971.618,00	1.721.885,70
OTROS ORGANISMOS PÚBLICOS		3.910,00	403.624,17			188.177,88		430.651,36	1.026.363,41
POR LA SEGURIDAD SOCIAL PROCEDENTES DE:									
ESTADO	556.159.920,38	7.197.862,68	8.623.352.142,86	1.318.093,10	45.608.750,00				9.233.636.769,02
ORGANISMOS AUTÓNOMOS	205.195.266,21	156.701,16	1.356.122,26	27.301,93					206.735.391,56
SEGURIDAD SOCIAL	459.901.024,19		3.237.372.533,64		696.117.700,65				4.393.391.258,48
AGENCIAS ESTATALES	66.246.616,44								66.246.616,44
OTROS ORGANISMOS PÚBLICOS	42.733.347,09								42.733.347,09
POR AGENCIAS ESTATALES PROCEDENTES DE:									
ESTADO		3.023.203,66	1.277.641.900,30	168,20	335.986.387,34		14.995.139,18		1.631.646.798,68
ORGANISMOS AUTÓNOMOS		556.277,02	10.936.006,64	133.012,42	5.093.245,00				16.718.541,08
AGENCIAS ESTATALES		13.813,56							13.813,56
OTROS ORGANISMOS PÚBLICOS		33.024,23							33.024,23
POR OTROS ORGANISMOS PÚBLICOS PROCEDENTES DE:									
ESTADO		63.601,24	1.473.036.885,14		184.287.749,96			817.000,00	1.658.205.236,34
ORGANISMOS AUTÓNOMOS			1.651.583,45						1.651.583,45
OTROS ORGANISMOS PÚBLICOS		463.985,28							463.985,28
TOTAL	2.959.321.208,45	25.583.829,82	33.853.927.723,33	1.746.986,09	2.718.262.100,55	400.015,39	18.341.928,02	199.719.626,30	39.777.303.417,95


CUENTA GENERAL DEL SECTOR PÚBLICO ADMINISTRATIVO
CONSOLIDACIÓN
**DERECHOS RECONOCIDOS
ELIMINACIONES EFECTUADAS EN RÚBRICAS DE LA CUENTA DEL RESULTADO ECONÓMICO PATRIMONIAL**

EJERCICIO 2010

Euros

DERECHOS RECONOCIDOS	DEBE	HABER								TOTAL
	Gastos financieros, diferencias negativas de cambio y otros gastos asimilables	Ventas y prestaciones de servicios	Ingresos tributarios	Cotizaciones sociales	Ingresos financieros, diferencias positivas de cambio y otros ingresos asimilables	Otros ingresos de gestión	Transferencias y subvenciones corrientes	Transferencias y subvenciones de capital	Ganancias e ingresos extraordinarios	
POR EL ESTADO PROCEDENTES DE:										
ORGANISMOS AUTÓNOMOS							251.964.215,31	14.239.804,87		266.204.020,18
SEGURIDAD SOCIAL							144.612.740,00			144.612.740,00
AGENCIAS ESTATALES							27.552.871,46			27.552.871,46
POR ORGANISMOS AUTÓNOMOS PROCEDENTES DE:										
ESTADO	-54.172,01	147.677.853,79	30.828,99	1.629.085.034,14	1.663.379,00	6.835.515,62	18.642.764.280,45	1.437.421.688,67	2.264.295,06	21.867.688.703,71
ORGANISMOS AUTÓNOMOS		46.217.276,05			747.428,33	318.487,60	153.723.408,42	1.267.348,02		202.273.948,42
SEGURIDAD SOCIAL					4.590.321,79		5.409.678,21			10.000.000,00
AGENCIAS ESTATALES		971.818,00			67,70		750.000,00			1.721.885,70
OTROS ORGANISMOS PÚBLICOS		434.561,36					403.624,17	188.177,88		1.026.363,41
POR LA SEGURIDAD SOCIAL PROCEDENTES DE:										
ESTADO				556.159.920,38	985.431,59	7.530.524,19	8.623.352.142,86	45.608.750,00		9.233.636.769,02
ORGANISMOS AUTÓNOMOS		552,16	51.399,62	205.143.866,59	156.149,00	27.301,93	1.356.122,26			206.735.391,56
SEGURIDAD SOCIAL				459.901.024,19			3.237.372.533,64			3.697.273.557,83
AGENCIAS ESTATALES				66.246.616,44						66.246.616,44
OTROS ORGANISMOS PÚBLICOS				42.733.347,09						42.733.347,09
POR AGENCIAS ESTATALES PROCEDENTES DE:										
ESTADO		2.067.538,26	955.665,40			168,20	1.277.641.900,30	335.986.387,34		1.616.651.659,50
ORGANISMOS AUTÓNOMOS		905.700,63			1.368,28	133.012,42	10.585.214,75	4.943.245,00	150.000,00	16.718.541,08
AGENCIAS ESTATALES		13.813,56								13.813,56
OTROS ORGANISMOS PÚBLICOS		33.024,23								33.024,23
POR OTROS ORGANISMOS PÚBLICOS PROCEDENTES DE:										
ESTADO			12.611,77		8.719,62	859.269,85	1.473.036.885,14	184.287.749,96		1.658.205.236,34
ORGANISMOS AUTÓNOMOS							1.651.583,45			1.651.583,45
OTROS ORGANISMOS PÚBLICOS			2.456,77			461.528,51				463.985,28
TOTAL	-54.172,01	198.322.138,04	1.052.962,55	2.959.269.808,83	8.152.865,31	16.165.808,32	33.852.177.200,42	2.023.943.151,74	2.414.295,06	39.061.444.058,26

CUENTA GENERAL DEL SECTOR PÚBLICO ADMINISTRATIVO

SECRETARÍA DE ESTADO
DE HACIENDA Y PRESUPUESTOS

CONSOLIDACIÓN

INTERVENCIÓN GENERAL
DE LA ADMINISTRACIÓN DEL ESTADODERECHOS RECONOCIDOS
ELIMINACIONES EFECTUADAS EN RÚBRICAS DEL PASIVO DEL BALANCE

EJERCICIO 2010

Euros

DERECHOS RECONOCIDOS	Patrimonio propio	Reservas	Otras deudas a largo plazo	Acreedores	TOTAL
POR ORGANISMOS AUTÓNOMOS PROCEDENTES DE: ESTADO ORGANISMOS AUTÓNOMOS	1.047.833,17		3.346.788,84	351.897,85	4.394.622,01 351.897,85
POR LA SEGURIDAD SOCIAL PROCEDENTES DE: SEGURIDAD SOCIAL		696.117.700,65			696.117.700,65
POR AGENCIAS ESTATALES PROCEDENTES DE: ESTADO			14.995.139,18		14.995.139,18
TOTAL	1.047.833,17	696.117.700,65	18.341.928,02	351.897,85	715.859.359,69

**ELIMINACIONES EFECTUADAS EN LAS OBLIGACIONES RECONOCIDAS POR EL ESTADO A FAVOR DE ORGANISMOS AUTÓNOMOS
DETALLE POR ORGANISMOS**

EJERCICIO 2010

Euros

ORGANISMOS AUTÓNOMOS	Importe eliminado
SERVICIO PÚBLICO DE EMPLEO ESTATAL	16.482.148.970,92
MUTUALIDAD GENERAL DE FUNCIONARIOS CIVILES DEL ESTADO	1.097.816.484,92
INSTITUTO PARA LA REESTRUCTURACIÓN DE LA MINERÍA DEL CARBÓN Y DESARROLLO ALTERNATIVO DE LAS COMARCAS MINERAS	873.596.744,09
INSTITUTO SOCIAL DE LAS FUERZAS ARMADAS	577.594.944,81
FONDO ESPAÑOL DE GARANTÍA AGRARIA	312.999.055,35
ENTIDAD ESTATAL DE SEGUROS AGRARIOS	290.805.070,00
INSTITUTO DE TURISMO DE ESPAÑA	221.202.993,98
INSTITUTO NACIONAL DE LAS ARTES ESCÉNICAS Y DE LA MÚSICA	192.420.311,33
INSTITUTO NACIONAL DE ESTADÍSTICA	181.826.885,04
INSTITUTO DE SALUD CARLOS III	162.396.914,43
CONSEJO SUPERIOR DE DEPORTES	160.045.549,00
TRABAJO PENITENCIARIO Y FORMACIÓN PARA EL EMPLEO	101.783.159,03
INSTITUTO DE LA CINEMATOGRAFÍA Y DE LAS ARTES AUDIOVISUALES	99.994.080,00
CONSEJO DE ADMINISTRACIÓN DEL PATRIMONIO NACIONAL	97.302.723,42
CENTRO DE INVESTIGACIONES ENERGÉTICAS MEDIOAMBIENTALES Y TECNOLÓGICAS	81.029.743,31
INSTITUTO NACIONAL DE TÉCNICA AEROESPACIAL ESTEBAN TERRADAS	77.739.192,48
PARQUES NACIONALES	73.255.938,61
GERENCIA DE INFRAESTRUCTURAS Y EQUIPAMIENTOS DE CULTURA	69.819.161,92
MUTUALIDAD GENERAL JUDICIAL	67.118.026,82
INSTITUTO NACIONAL DE INVESTIGACIÓN Y TECNOLOGÍA AGRARIA Y ALIMENTARIA	62.581.994,65
INSTITUTO ESPAÑOL DE OCEANOGRAFÍA	61.679.668,82
PARQUE MÓVIL DEL ESTADO	46.343.114,65
MUSEO NACIONAL CENTRO DE ARTE REINA SOFÍA	44.205.104,29
SERVICIO MILITAR DE CONSTRUCCIONES	40.288.316,82
BIBLIOTECA NACIONAL	39.655.800,00
CONFEDERACIÓN HIDROGRÁFICA DEL JÚCAR	32.063.282,76
CENTRO DE ESTUDIOS Y EXPERIMENTACIÓN DE OBRAS PÚBLICAS	31.983.500,65
RESTO DE ORGANISMOS AUTÓNOMOS	292.386.593,62
TOTAL	21.872.083.325,72



MINISTERIO
DE ECONOMÍA
Y HACIENDA

CUENTA GENERAL DEL SECTOR PÚBLICO ADMINISTRATIVO

CONSOLIDACIÓN

SECRETARÍA DE ESTADO
DE HACIENDA Y PRESUPUESTOS

INTERVENCIÓN GENERAL
DE LA ADMINISTRACIÓN DEL ESTADO

ELIMINACIONES EFECTUADAS EN LAS OBLIGACIONES RECONOCIDAS POR EL ESTADO A FAVOR DE AGENCIAS ESTATALES
DETALLE POR AGENCIAS

EJERCICIO 2010

Euros

AGENCIAS ESTATALES	Importe eliminado
AGENCIA ESPAÑOLA DE COOPERACIÓN INTERNACIONAL PARA EL DESARROLLO	912.717.730,30
CONSEJO SUPERIOR DE INVESTIGACIONES CIENTÍFICAS	582.389.497,87
AGENCIA ESTATAL DE METEOROLOGÍA	95.117.280,00
AGENCIA ESTATAL DE SEGURIDAD AÉREA	34.902.760,00
AGENCIA ESTATAL DE EVALUACIÓN DE LAS POLÍTICAS PÚBLICAS Y LA CALIDAD DE LOS SERVICIOS	4.851.196,71
AGENCIA ESTATAL BOLETÍN OFICIAL DEL ESTADO	1.668.333,80
TOTAL	1.631.646.798,68

CONSOLIDACIÓN

ELIMINACIONES EFECTUADAS EN LAS OBLIGACIONES RECONOCIDAS POR EL ESTADO A FAVOR DE ORGANISMOS PÚBLICOS
DETALLE POR ORGANISMOS

EJERCICIO 2010

Euros

ORGANISMOS PÚBLICOS	Importe eliminado
AGENCIA ESTATAL DE ADMINISTRACIÓN TRIBUTARIA	1.383.422.285,06
INSTITUTO ESPAÑOL DE COMERCIO EXTERIOR	140.189.810,00
INSTITUTO CERVANTES	88.278.050,00
MUSEO NACIONAL DEL PRADO	24.092.105,00
COMISION NACIONAL DE LA COMPETENCIA	11.034.760,00
CONSEJO ECONOMICO Y SOCIAL	7.872.909,62
CONSEJO DE SEGURIDAD NUCLEAR	3.315.316,66
TOTAL	1.658.205.236,34



MINISTERIO
DE ECONOMÍA
Y HACIENDA

CUENTA GENERAL DEL SECTOR PÚBLICO ADMINISTRATIVO

CONSOLIDACIÓN

SECRETARÍA DE ESTADO
DE HACIENDA Y PRESUPUESTOS

INTERVENCIÓN GENERAL
DE LA ADMINISTRACIÓN DEL ESTADO

ELIMINACIONES EFECTUADAS EN LAS OBLIGACIONES RECONOCIDAS POR ORGANISMOS AUTÓNOMOS A FAVOR DEL ESTADO DETALLE POR ORGANISMOS

EJERCICIO 2010

Euros

ORGANISMOS AUTÓNOMOS	Importe eliminado
JEFATURA DE TRÁFICO	184.300.111,16
SERVICIO PÚBLICO DE EMPLEO ESTATAL	49.138.815,75
FONDO ESPAÑOL DE GARANTÍA AGRARIA	13.746.189,00
INSTITUTO NACIONAL DE ADMINISTRACIÓN PÚBLICA	12.456.616,77
OFICINA ESPAÑOLA DE PATENTES Y MARCAS	6.010.180,87
CONFEDERACIÓN HIDROGRÁFICA DEL JÚCAR	245.358,90
PARQUES NACIONALES	80.336,65
MUTUALIDAD GENERAL DE FUNCIONARIOS CIVILES DEL ESTADO	45.654,07
CONFEDERACIÓN HIDROGRÁFICA DEL CANTÁBRICO	43.353,51
CONFEDERACIÓN HIDROGRÁFICA DEL DUERO	41.992,28
CONFEDERACIÓN HIDROGRÁFICA DEL EBRO	38.772,95
CONFEDERACIÓN HIDROGRÁFICA DEL MIÑO-SIL	17.314,86
CENTRO DE INVESTIGACIONES ENERGÉTICAS MEDIOAMBIENTALES Y TECNOLÓGICAS	14.701,07
CONSEJO SUPERIOR DE DEPORTES	11.724,78
INSTITUTO NACIONAL DE ESTADÍSTICA	8.897,56
INSTITUTO NACIONAL DE INVESTIGACIÓN Y TECNOLOGÍA AGRARIA Y ALIMENTARIA	4.000,00
TOTAL	266.204.020,18



MINISTERIO
DE ECONOMÍA
Y HACIENDA

CUENTA GENERAL DEL SECTOR PÚBLICO ADMINISTRATIVO

SECRETARÍA DE ESTADO
DE HACIENDA Y PRESUPUESTOS

INTERVENCIÓN GENERAL
DE LA ADMINISTRACIÓN DEL ESTADO

CONSOLIDACIÓN

ELIMINACIONES EFECTUADAS EN LAS OBLIGACIONES RECONOCIDAS POR ORGANISMOS AUTÓNOMOS A FAVOR DE ORGANISMOS AUTÓNOMOS DETALLE POR ORGANISMOS

EJERCICIO 2010

Euros

ORGANISMOS AUTÓNOMOS		ORGANISMOS AUTÓNOMOS QUE RECONOCEN LAS OBLIGACIONES							Importe total eliminado
		SPEE	INVIFAS	GIED	INAP	INTA	FEGA	RESTO DE ORGANISMOS	
ORGANISMOS AUTÓNOMOS QUE CONTRAEN LOS DERECHOS	INAP	138.868.500,00						27.698,10	138.896.198,10
	SERVICIO MILITAR DE CONSTRUCCIONES		27.422.253,16	14.866.937,67		2.287.334,30			44.576.525,13
	OATPFE	4.759.016,72			114.605,61				4.873.622,33
	CONSEJO ADMÓN. PATRIMONIO NACIONAL	3.944.483,12							3.944.483,12
	INJUVE	1.487.052,27							1.487.052,27
	CNIG				150.674,09		1.125.393,75	61.837,16	1.337.905,00
	JEFATURA DE TRÁFICO	450.832,04			633.741,76				1.084.573,80
	CONSEJO DE LA JUVENTUD DE ESPAÑA	574.790,00						160.000,00	734.790,00
	SPEE				607.169,00				607.169,00
	INTA				144.348,86			412.910,80	557.259,66
	PARQUE MÓVIL DEL ESTADO				208.785,64		28.541,92	212.062,19	449.389,75
	RESTO DE ORGANISMOS	527.237,60	3.009,81		1.884.784,50			1.661.846,20	4.076.878,11
	Importe total eliminado	150.611.911,75	27.425.262,97	14.866.937,67	3.744.109,46	2.287.334,30	1.153.935,67	2.536.354,45	202.625.846,27


CUENTA GENERAL DEL SECTOR PÚBLICO ADMINISTRATIVO
CONSOLIDACIÓN
**JUSTIFICACIÓN DE LOS IMPORTES NO ELIMINADOS EN:
OPERACIONES REGISTRADAS POR EL ESTADO A FAVOR DE ORGANISMOS AUTÓNOMOS,
AGENCIAS ESTATALES, OTROS ORGANISMOS PÚBLICOS Y CONSORCIOS
EJERCICIO 2010**

Euros

MOTIVO DE LA NO ELIMINACIÓN DE OBLIGACIONES	Capítulo 1	Capítulo 2	Capítulo 4	Capítulo 6	Capítulo 7	Capítulo 8	TOTAL
Las entidades receptoras reconocieron el ingreso en el ejercicio anterior	173.204.379,26	2.695.813,90		818.925,59			176.719.118,75
Las entidades receptoras reconocerán el ingreso en el ejercicio posterior			293.318,17	2.871.767,94	14.049.799,65	252.700,00	17.467.585,76
Las entidades receptoras registran el ingreso como operación no presupuestaria	95.026.561,64	848.495,42		59.324.336,75	17.366.172,91	2.707.960,00	175.273.526,72
Las entidades receptoras no se encuentran integradas en la CGSPA		177.717,37	331.778.382,12	75.477.339,64	97.148.690,80	54.474,20	504.636.604,13
Otros motivos		2.293.614,49	22.832,53		1.820.767,93		4.137.214,95
TOTAL	268.230.940,90	6.015.641,18	332.094.532,82	138.492.369,92	130.385.431,29	3.015.134,20	878.234.050,31



MINISTERIO
DE ECONOMÍA
Y HACIENDA

CUENTA GENERAL DEL SECTOR PÚBLICO ADMINISTRATIVO

CONSOLIDACIÓN

SECRETARÍA DE ESTADO
DE HACIENDA Y PRESUPUESTOS
INTERVENCIÓN GENERAL
DE LA ADMINISTRACIÓN DEL ESTADO

JUSTIFICACIÓN DE LOS IMPORTES NO ELIMINADOS EN:
OPERACIONES REGISTRADAS POR EL ESTADO PROCEDENTES DE ORGANISMOS AUTÓNOMOS,
AGENCIAS ESTATALES, OTROS ORGANISMOS PÚBLICOS Y CONSORCIOS
EJERCICIO 2010

Euros

MOTIVO DE LA NO ELIMINACIÓN DE DERECHOS	Capítulo 4	Capítulo 7	TOTAL
Las entidades pagadoras registraron el gasto en el ejercicio anterior	9.983.922,44	127.393,69	10.111.316,13
Las entidades pagadoras no se encuentran integradas en la CGSPA		815.451,48	815.451,48
Otros motivos	217.885,00		217.885,00
TOTAL	10.201.807,44	942.845,17	11.144.652,61



MINISTERIO
DE ECONOMÍA
Y HACIENDA

CUENTA GENERAL DEL SECTOR PÚBLICO ADMINISTRATIVO

CONSOLIDACIÓN

SECRETARÍA DE ESTADO
DE HACIENDA Y PRESUPUESTOS
INTERVENCIÓN GENERAL
DE LA ADMINISTRACIÓN DEL ESTADO

**JUSTIFICACIÓN DE LOS IMPORTES NO ELIMINADOS EN:
OPERACIONES REGISTRADAS POR ORGANISMOS AUTÓNOMOS, AGENCIAS ESTATALES,
OTROS ORGANISMOS PÚBLICOS Y CONSORCIOS A FAVOR DEL ESTADO
EJERCICIO 2010**

Euros

MOTIVO DE LA NO ELIMINACIÓN DE OBLIGACIONES	Capítulo 4	Capítulo 7	TOTAL
El Estado reconocerá el ingreso (procedente del SPEE y el BOE) en el ejercicio posterior	10.898.620,07	32.417,03	10.931.037,10
El FEGA ha registrado como transferencias al Estado gastos destinados a otras entidades		1.523.477,46	1.523.477,46
Descuentos efectuados por el SPEE en los pagos de las obligaciones reconocidas, registrando el Estado los derechos por el importe neto recaudado	71.199,33		71.199,33
TOTAL	10.969.819,40	1.555.894,49	12.525.713,89

CUENTA GENERAL DEL SECTOR PÚBLICO ADMINISTRATIVO

 SECRETARÍA DE ESTADO
DE HACIENDA Y PRESUPUESTOS
INTERVENCIÓN GENERAL
DE LA ADMINISTRACIÓN DEL ESTADO

CONSOLIDACIÓN
**JUSTIFICACIÓN DE LOS IMPORTES NO ELIMINADOS EN:
OPERACIONES REGISTRADAS ENTRE ORGANISMOS AUTÓNOMOS,
AGENCIAS ESTATALES, OTROS ORGANISMOS PÚBLICOS Y CONSORCIOS
EJERCICIO 2010**

Euros

MOTIVO DE LA NO ELIMINACIÓN DE GASTOS	Capítulo 1	Capítulo 2	Capítulo 3	Capítulo 4	Capítulo 6	Capítulo 7	TOTAL
Las entidades receptoras reconocieron el ingreso en el ejercicio anterior		24.031,26			103.841,73		127.872,99
Las entidades receptoras reconocerán el ingreso en el ejercicio posterior		2.199,24		52.548,00	1.060.132,25	3.887.839,95	5.002.719,44
Las entidades receptoras registran el ingreso como operación no presupuestaria	115,20	222.038,19	550,89	636.396,00	129.638,75	323.295,75	1.312.034,78
Las entidades receptoras no se encuentran integradas en la CGSPA				5.695.382,98	920.650,72	3.382.500,00	9.998.533,70
Otros motivos		330.371,85	280.350,11	488.266,57	35,99	33.218,15	1.132.242,67
TOTAL	115,20	578.640,54	280.901,00	6.872.593,55	2.214.299,44	7.626.853,85	17.573.403,58

Euros

MOTIVO DE LA NO ELIMINACIÓN DE INGRESOS	Capítulo 3	Operaciones comerciales	TOTAL
Las entidades pagadoras no se encuentran integradas en la CGSPA	21.070,28	22.315,12	43.385,40
TOTAL	21.070,28	22.315,12	43.385,40



MINISTERIO
DE ECONOMÍA
Y HACIENDA

CUENTA GENERAL DEL SECTOR PÚBLICO ADMINISTRATIVO

CONSOLIDACIÓN

SECRETARÍA DE ESTADO
DE HACIENDA Y PRESUPUESTOS
INTERVENCIÓN GENERAL
DE LA ADMINISTRACIÓN DEL ESTADO

JUSTIFICACIÓN DE LOS IMPORTES NO ELIMINADOS EN: TRANSFERENCIAS REGISTRADAS POR EL ESTADO A FAVOR DE LA SEGURIDAD SOCIAL

EJERCICIO 2010

Euros

MOTIVO DE LA NO ELIMINACIÓN DE OBLIGACIONES	Capítulo 4	TOTAL
Transferencias efectuadas a las Comunidades Autónomas por el Estado registradas en el artículo 42 de su presupuesto de gastos	13.784.195,82	13.784.195,82
TOTAL	13.784.195,82	13.784.195,82

JUSTIFICACIÓN DE LOS IMPORTES NO ELIMINADOS EN: TRANSFERENCIAS REGISTRADAS POR EL ESTADO PROCEDENTES DE LA SEGURIDAD SOCIAL

EJERCICIO 2010

Euros

MOTIVO DE LA NO ELIMINACIÓN DE DERECHOS	Capítulo 4	TOTAL
La Seguridad Social registra el gasto como operación no presupuestaria (Compensación Asistencia Sanitaria 2009 - Cuotas País Vasco y Navarra)	3.178.426,57	3.178.426,57
TOTAL	3.178.426,57	3.178.426,57



5.3. COHERENCIA INTERNA

A continuación se recogen una serie de cuestiones que afectan a la coherencia interna:

- Los distintos Estados de liquidación del presupuesto ofrecen información de la liquidación del presupuesto aprobado, para el ejercicio 2010, por la Ley 26/2009, de 23 de diciembre, de Presupuestos Generales del Estado.

Es necesario tener en cuenta que en el Estado de liquidación del presupuesto de ingresos consolidado no se recogen las previsiones definitivas de la Administración General del Estado correspondientes al capítulo 9 "Pasivos financieros", dado que tampoco figuraban las correspondientes previsiones iniciales de dicho capítulo, para esta entidad, en la Ley de Presupuestos Generales del Estado para el año 2010.

Debe señalarse, asimismo, que la contabilidad de las modificaciones presupuestarias aprobadas para los Organismos autónomos y otros Organismos públicos que forman sus cuentas de acuerdo con los principios y normas de contabilidad recogidos en el PGCP refleja, además de las modificaciones del presupuesto de gastos, las modificaciones del presupuesto de ingresos, necesarias para financiar el aumento de los gastos. Sin embargo, la contabilidad de las modificaciones aprobadas para la Administración General del Estado y para las entidades del Sistema de la Seguridad Social, sólo refleja las del presupuesto de gastos.

Además, hay que tener en consideración que los importes totales eliminados en las modificaciones de los presupuestos de gastos y de ingresos no coinciden ya que, como se ha indicado en el punto 5.2, no siempre existe reciprocidad en la aprobación de modificaciones en las entidades afectadas.

- La columna correspondiente al ejercicio 2009 del epígrafe "Resultados del ejercicio" que figura en el Balance consolidado y en el agregado no es coincidente con el resultado que figura en la misma columna de la Cuenta del resultado económico-patrimonial. La diferencia asciende a 590.155,26 euros y se produce porque la Mutua "Corporación Mutua, Entidad Mancomunada, MATEPSS N° 293" no aplicó sus resultados del ejercicio 2008 a la cuenta de resultados positivos de ejercicios anteriores.
- No se ha incluido en la elaboración de los estados agregados ni consolidados de la presente Cuenta General, la información relativa a la ejecución presupuestaria de las siguientes entidades:



Comisión del Mercado de las Telecomunicaciones

Comisión Nacional de Energía

Comisión Nacional del Mercado de Valores

Comisión Nacional del Sector Postal

Ello es debido a que estas entidades tienen presupuesto de gastos de carácter estimativo, integrándose en los Presupuestos Generales del Estado a través de sus presupuestos de explotación y capital, cuya liquidación se ha presentado de acuerdo con la Resolución de la IGAE de 28 de diciembre de 2000, por la que se aprueba su adaptación al PGCP. Por esta razón, su información presupuestaria agregada se incluye en el punto 7.2.2.2 de la presente Memoria.

- No se ha incluido, en los estados agregados ni consolidados de esta Cuenta General, la información presupuestaria presentada por los Consorcios que se relacionan a continuación:

Casa Árabe y su Instituto Internacional de Estudios Árabes y del Mundo Musulmán

Casa Sefarad-Israel

Consortio de Actividades Logísticas, Empresariales, Tecnológicas, Ambientales y de Servicios de la Bahía de Cádiz (Consortio ALETAS)

Consortio de Apoyo a la Investigación Biomédica en Red de Unidades Centrales de Investigación Clínica y en Ensayos Clínicos (CAIBER)

Consortio de la Ciudad de Cuenca

Consortio de la Ciudad de Toledo

Consortio para el Equipamiento y Explotación del Laboratorio Subterráneo de Canfranc

Consortio para la Creación, Construcción, Equipamiento y Explotación del Barcelona Supercomputing Center-Centro Nacional de Supercomputación

Ello es debido a que se integran en los Presupuestos Generales del Estado a través de sus presupuestos de explotación y capital, cuya información agregada se incluye en el punto 7.2.2.1 de la presente Memoria.



Por otro lado, no se incluye el Consorcio Urbanístico de la Zona Ferroviaria de Jerez de la Frontera, debido a que no figura en la Ley 26/2009, de 23 de diciembre, de Presupuestos Generales del Estado para el año 2010.

- No se ha integrado la información presupuestaria del Organismo público Universidad Nacional de Educación a Distancia (UNED), en los estados agregados y consolidados de esta Cuenta General.

El motivo es que el presupuesto que presenta dicho Organismo no se incluye de forma completa dentro de los Presupuestos Generales del Estado para el año 2010, aprobados mediante la Ley 26/2009, de 23 de diciembre. Dichos Presupuestos únicamente recogen la autorización de los costes de personal de la UNED. Por ello, la liquidación de los mismos se presenta separadamente en el punto 7.2.3 de esta Memoria.

- Asimismo, no se ha integrado en los estados agregados y consolidados de esta Cuenta General, la información presupuestaria de los Organismos públicos que se relacionan a continuación:

Centro Universitario de la Defensa en la Academia General del Aire de San Javier

Centro Universitario de la Defensa en la Academia General Militar de Zaragoza

Centro Universitario de la Defensa en la Escuela Naval Militar de Marín

Ello es debido a que los presupuestos que presentan dichos Organismos no se incluyen dentro de los Presupuestos Generales del Estado para el año 2010, aprobados mediante la Ley 26/2009, de 23 de diciembre.

- La información agregada que recoge las modificaciones de crédito, clasificadas por capítulos y tipos de modificación, presenta una cifra total de transferencias de crédito negativas que supera, en 1.000.000,00 euros, al importe total de las transferencias de crédito positivas. Esta diferencia tiene su origen en las cuentas anuales rendidas por el Organismo autónomo Instituto de Turismo de España.
- El remanente de tesorería agregado incluye importes de derechos pendientes de cobro y de obligaciones pendientes de pago de naturaleza presupuestaria que no coinciden con las cifras que se deducen de los correspondientes estados de liquidación agregados. Ello es debido a la



existencia de discrepancias en las cuentas anuales de algunas entidades que, a pesar de ello, se han integrado en esta Cuenta General dada la escasa relevancia de esas diferencias.

- Finalmente, se indica que los estados financieros consolidados de la presente Cuenta General del sector público administrativo recogen, en la columna del ejercicio 2009, los datos consolidados de la Cuenta General del sector público administrativo de dicho ejercicio.

Sin embargo, en la columna relativa al ejercicio 2009 de los estados financieros agregados, que se contiene en el punto 7.1 de la presente Memoria, se ha optado por integrar los datos que las entidades han presentado en las cuentas anuales del ejercicio 2010, a efectos de facilitar la comparabilidad entre ambos ejercicios.

6. OTRA INFORMACIÓN PRESUPUESTARIA CONSOLIDADA

Se incluye como novedad en la Cuenta General del sector público administrativo la siguiente información consolidada de carácter presupuestario, elaborada con las cuentas anuales de las entidades integradas cuyos presupuestos de gastos tienen carácter limitativo:

- Modificaciones de crédito consolidadas.
- Compromisos de gasto con cargo a presupuestos de ejercicios posteriores consolidados.
- Resultado de operaciones comerciales consolidado

La información consolidada relativa a las modificaciones de crédito se ha elaborado conforme al criterio recogido en el punto 5.2 de la presente Memoria.

Los compromisos de gasto con cargo a presupuestos de ejercicios posteriores consolidados se han obtenido eliminando de los importes agregados todos aquellos compromisos que se han adquirido a favor de alguna de las entidades integradas en la Cuenta General del sector público administrativo, cuyo importe total asciende a 620.945.050,46 euros.

Por su parte, el resultado de operaciones comerciales consolidado se ha confeccionado minorando los importes realizados agregados en aquellos derechos reconocidos de carácter comercial que se han identificado en el proceso de eliminación de operaciones internas descrito en el punto 5.2 de esta Memoria, que ascienden a 199.719.626,30 euros.



CUENTA GENERAL DEL SECTOR PÚBLICO ADMINISTRATIVO
OTRA INFORMACIÓN PRESUPUESTARIA CONSOLIDADA
MODIFICACIONES DE CRÉDITO (1ª PARTE)
EJERCICIO 2010

Euros

CLASIFICACIÓN ECONÓMICA	EXPLICACIÓN	CRÉDITOS EXTRAORDINARIOS	SUPLEMENTOS DE CRÉDITO	AMPLIACIONES DE CRÉDITO	TRANSFERENCIAS DE CRÉDITO	
					POSITIVAS	NEGATIVAS
CAPÍTULO 1	Gastos de personal	5.680.903,41	22.823.206,64	339.974.588,66	499.619.288,86	836.044.810,85
CAPÍTULO 2	Gastos corrientes en bienes y servicios	3.664.743,00	27.326.978,79	757.337.271,09	618.569.631,31	556.961.941,25
CAPÍTULO 3	Gastos financieros			8.610.008,53	411.238.172,81	2.891.751.668,37
CAPÍTULO 4	Transferencias corrientes	477.289.583,37	429.806.226,15	335.006.645,28	2.113.101.978,18	2.055.686.594,68
	TOTAL OPERACIONES CORRIENTES	486.635.229,78	479.956.411,58	1.440.928.513,56	3.642.529.071,16	6.340.445.015,15
CAPÍTULO 5	Fondo de contingencia y otros imprevistos					39.869.930,00
	TOTAL FONDO DE CONTINGENCIA					39.869.930,00
CAPÍTULO 6	Inversiones reales	42.290.565,80	18.693.010,86	7.026.841,56	299.265.140,92	229.083.877,25
CAPÍTULO 7	Transferencias de capital	166.799.107,00	141.507.718,64	100.650.000,00	384.254.034,08	723.097.857,92
	TOTAL OPERACIONES DE CAPITAL	209.089.672,80	160.200.729,50	107.676.841,56	683.519.175,00	952.181.735,17
	TOTAL OPERACIONES NO FINANCIERAS	695.724.902,58	640.157.141,08	1.548.605.355,12	4.326.048.246,16	7.332.496.680,32
CAPÍTULO 8	Activos financieros	9.824.125.870,00	22.673.480,00	8.190.149.400,00	1.062.481.882,65	1.062.347.957,47
CAPÍTULO 9	Pasivos financieros			17.400.000.000,00	13.993.389.060,46	11.500.000.000,00
	TOTAL OPERACIONES FINANCIERAS	9.824.125.870,00	22.673.480,00	25.590.149.400,00	15.055.870.943,11	12.562.347.957,47
	TOTAL PRESUPUESTO	10.519.850.772,58	662.830.621,08	27.138.754.755,12	19.381.919.189,27	19.894.844.637,79


**CUENTA GENERAL DEL SECTOR PÚBLICO ADMINISTRATIVO
OTRA INFORMACIÓN PRESUPUESTARIA CONSOLIDADA
MODIFICACIONES DE CRÉDITO (2ª PARTE)
EJERCICIO 2010**

Euros

CLASIFICACIÓN ECONÓMICA	EXPLICACIÓN	INCORPORACIÓN REMANENTES CRÉDITO	CRÉDITOS GENERADOS POR INGRESOS	BAJAS POR ANULACIÓN Y RECTIFICACIÓN	OTRAS MODIFICACIONES	TOTAL MODIFICACIONES
CAPÍTULO 1	Gastos de personal	16.939.473,83	81.770.848,98	32.031.478,26	194.501.667,26	293.233.688,53
CAPÍTULO 2	Gastos corrientes en bienes y servicios	47.558.028,72	355.576.768,28	27.655.954,75	176.484.592,70	1.401.900.117,89
CAPÍTULO 3	Gastos financieros		21.928,20			-2.471.881.558,83
CAPÍTULO 4	Transferencias corrientes	9.846.500,00	515.233.191,44	73.718.212,00	28.657.654,61	1.779.536.972,35
	TOTAL OPERACIONES CORRIENTES	74.344.002,55	952.602.736,90	133.405.645,01	399.643.914,57	1.002.789.219,94
CAPÍTULO 5	Fondo de contingencia y otros imprevistos			2.622.787.580,13		-2.662.657.510,13
	TOTAL FONDO DE CONTINGENCIA			2.622.787.580,13		-2.662.657.510,13
CAPÍTULO 6	Inversiones reales	367.125.372,74	163.466.423,70	10.752.450,55	123.737.828,65	781.768.856,43
CAPÍTULO 7	Transferencias de capital	413.125.008,41	150.083.250,77	68.910.000,00	64.780.002,99	629.191.263,97
	TOTAL OPERACIONES DE CAPITAL	780.250.381,15	313.549.674,47	79.662.450,55	188.517.831,64	1.410.960.120,40
	TOTAL OPERACIONES NO FINANCIERAS	854.594.383,70	1.266.152.411,37	2.835.855.675,69	588.161.746,21	-248.908.169,79
CAPÍTULO 8	Activos financieros		9.771.034,66			18.046.853.709,84
CAPÍTULO 9	Pasivos financieros					19.893.389.060,46
	TOTAL OPERACIONES FINANCIERAS		9.771.034,66			37.940.242.770,30
	TOTAL PRESUPUESTO	854.594.383,70	1.275.923.446,03	2.835.855.675,69	588.161.746,21	37.691.334.600,51



MINISTERIO
DE ECONOMÍA
Y HACIENDA

CUENTA GENERAL DEL SECTOR PÚBLICO ADMINISTRATIVO
OTRA INFORMACIÓN PRESUPUESTARIA CONSOLIDADA
COMPROMISOS DE GASTO CON CARGO A PRESUPUESTOS DE EJERCICIOS POSTERIORES
EJERCICIO 2010

SECRETARÍA DE ESTADO
DE HACIENDA Y PRESUPUESTOS
INTERVENCIÓN GENERAL
DE LA ADMINISTRACIÓN DEL ESTADO

Euros

CLASIFICACIÓN ECONÓMICA	EXPLICACIÓN	COMPROMISOS DE GASTOS ADQUIRIDOS CON CARGO AL EJERCICIO DEL :				
		AÑO 2011	AÑO 2012	AÑO 2013	AÑO 2014	AÑOS SUCESIVOS
CAPÍTULO 1	Gastos de personal	34.890.802,13	9.739.356,56	1.986.356,02	93.670,00	
CAPÍTULO 2	Gastos corrientes en bienes y servicios	3.113.938.974,13	842.402.613,83	362.045.951,46	162.719.288,76	338.737.280,40
CAPÍTULO 3	Gastos financieros	20.887.505.369,85	17.459.396.413,78	15.433.522.721,81	13.215.950.566,15	112.755.086.979,55
CAPÍTULO 4	Transferencias corrientes	488.038.413,33	327.408.617,18	240.782.276,64	19.369.247,86	1.424.859.354,70
	TOTAL OPERACIONES CORRIENTES	24.524.373.559,44	18.638.947.001,35	16.038.337.305,93	13.398.132.772,77	114.518.683.614,65
CAPÍTULO 6	Inversiones reales	5.274.602.722,15	4.082.164.727,38	2.244.290.608,52	2.542.427.956,18	22.405.312.138,68
CAPÍTULO 7	Transferencias de capital	2.251.517.065,57	1.920.323.919,05	1.436.253.003,58	1.065.860.524,15	2.459.787.421,81
	TOTAL OPERACIONES DE CAPITAL	7.526.119.787,72	6.002.488.646,43	3.680.543.612,10	3.608.288.480,33	24.865.099.560,49
	TOTAL OPERACIONES NO FINANCIERAS	32.050.493.347,16	24.641.435.647,78	19.718.880.918,03	17.006.421.253,10	139.383.783.175,14
CAPÍTULO 8	Activos financieros	2.269.341.876,61	935.662.986,86	393.986.853,03	358.982.138,61	908.108.002,77
CAPÍTULO 9	Pasivos financieros	46.596.700.125,91	50.520.603.629,65	60.460.951.776,58	41.868.520.391,44	246.599.871.023,29
	TOTAL OPERACIONES FINANCIERAS	48.866.042.002,52	51.456.266.616,51	60.854.938.629,61	42.227.502.530,05	247.507.979.026,06
	TOTAL PRESUPUESTO	80.916.535.349,68	76.097.702.264,29	80.573.819.547,64	59.233.923.783,15	386.891.762.201,20



CUENTA GENERAL DEL SECTOR PÚBLICO ADMINISTRATIVO
OTRA INFORMACIÓN PRESUPUESTARIA CONSOLIDADA
RESULTADO DE OPERACIONES COMERCIALES
EJERCICIO 2010

Euros

DEBE	IMPORTE		HABER	IMPORTE	
	ESTIMADO	REALIZADO		ESTIMADO	REALIZADO
- REDUCCIÓN DE EXISTENCIAS DE :	32.000,00	192.859,44	- AUMENTO DE EXISTENCIAS DE :	58.170,00	357.683,69
. Productos en curso			. Productos en curso		
. Productos semiterminados			. Productos semiterminados	8.560,00	159.530,21
. Productos terminados	32.000,00	192.859,44	. Productos terminados	49.610,00	198.153,48
. Subproductos, residuos y materiales recuperados			. Subproductos, residuos y materiales recuperados		
- VARIACIÓN DE EXISTENCIAS DE :	17.537.420,00	33.158.546,95	- VENTAS NETAS :	483.802.420,00	344.675.744,14
. Mercaderías	17.637.510,00	33.638.264,09	. Mercaderías	111.458.370,00	155.223.508,47
. Materias primas	-100.090,00	-238.201,59	. Productos semiterminados		
. Otros aprovisionamientos		-241.515,55	. Productos terminados	225.035.770,00	70.477.950,27
- COMPRAS NETAS :	341.079.950,00	348.337.849,93	. Subproductos y residuos		
. Mercaderías	116.952.570,00	85.030.001,05	. Prestaciones de servicios	147.308.280,00	118.974.285,40
. Materias primas	90.554.530,00	79.675.981,04	. Menos : "Rappels" sobre ventas		
. Otros aprovisionamientos	133.572.850,00	183.631.867,84	- INGRESOS COMERCIALES NETOS	78.849.700,00	105.611.415,11
. Menos : "Rappels" por compras					
- VARIACIONES DE PROVISIONES DE EXISTENCIAS		67.451,12			
- GASTOS COMERCIALES NETOS	132.548.250,00	185.077.784,96			
RESULTADO POSITIVO DE OPERACIONES COMERCIALES	71.512.670,00		RESULTADO NEGATIVO DE OPERACIONES COMERCIALES		116.189.649,46
TOTAL	562.710.290,00	566.834.492,40	TOTAL	562.710.290,00	566.834.492,40



7. INFORMACIÓN AGREGADA

De acuerdo con lo previsto en el punto 2.5 del apartado quinto de la Orden del Ministerio de Hacienda por la que se regula la elaboración de la Cuenta General del Estado, se presenta a continuación la siguiente información, elaborada mediante agregación de los datos contenidos en las cuentas anuales rendidas por las entidades integradas en esta Cuenta General.

7.1. INFORMACIÓN FINANCIERA AGREGADA

En este apartado de la Memoria se presenta el Balance agregado y la Cuenta del resultado económico-patrimonial agregada, que recogen la suma aritmética de los datos contenidos en los respectivos estados, de las entidades integradas en la presente Cuenta que se relacionan en el punto 2 de esta Memoria.


**CUENTA GENERAL DEL SECTOR PÚBLICO ADMINISTRATIVO
BALANCE AGREGADO
EJERCICIO 2010**

Euros

ACTIVO	2010	2009	PASIVO	2010	2009
A) INMOVILIZADO	311.657.205.384,46	287.089.652.373,27	A) FONDOS PROPIOS	-191.190.141.361,42	-149.798.109.158,47
I. Inversiones destinadas al uso general	68.148.186.840,40	62.728.997.887,94	I. Patrimonio	-197.961.742.631,35	-129.417.998.360,57
II. Inmovilizaciones inmateriales	5.693.297.516,06	5.199.351.849,00	Patrimonio propio	-142.078.474.780,77	-74.191.754.682,86
III. Inmovilizaciones materiales	44.149.308.846,87	42.134.109.087,48	Patrimonio recibido en adscripción	2.436.619.269,61	2.346.688.890,18
IV. Inversiones gestionadas para otros entes públicos	1.196.579.048,75	1.130.625.827,89	Patrimonio recibido en cesión	399.675.292,77	364.796.159,18
V. Inversiones financieras permanentes	189.733.341.349,05	173.257.556.433,67	Patrimonio recibido en gestión	496.604.123,06	544.099.957,87
VI. Deudores no presupuestarios a largo plazo	2.736.491.783,33	2.639.011.287,29	Patrimonio entregado en gestión	-73.233.571,21	-86.618.009,48
			Patrimonio entregado en adscripción	-3.323.200.453,14	-3.295.818.900,26
B) GASTOS A DISTRIBUIR EN VARIOS EJERCICIOS	3.922.027.493,40	2.121.616.494,49	Patrimonio entregado en cesión	-511.039.405,90	-393.680.325,15
			Patrimonio entregado al uso general	-55.308.693.105,77	-54.705.711.450,05
C) ACTIVO CIRCULANTE	142.724.504.482,45	131.785.396.569,19	II. Reservas	10.057.600.852,07	9.470.762.868,67
I. Inversiones materiales temporales			III. Resultados de ejercicios anteriores	37.344.060.676,31	30.166.799.975,44
II. Existencias	59.757.543,95	98.155.823,47	IV. Resultados del ejercicio	-40.630.060.258,45	-60.017.673.642,01
III. Deudores	78.219.792.213,31	65.348.399.221,42			
IV. Inversiones financieras temporales	17.679.030.971,89	14.197.228.641,75	B) INGRESOS A DISTRIBUIR EN VARIOS EJERCICIOS	6.166.993.554,25	6.453.466.754,80
V. Tesorería	46.760.041.930,72	52.135.314.203,34			
VI. Ajustes por periodificación	5.881.822,58	6.298.679,21	C) PROVISIONES PARA RIESGOS Y GASTOS	219.132.022,50	207.794.034,51
			D) ACREEDORES A LARGO PLAZO	434.945.591.813,35	379.019.893.926,01
			I. Emisiones de obligaciones y otros valores negociables	405.596.057.378,42	349.691.204.131,02
			II. Otras deudas a largo plazo	29.348.166.232,39	29.327.196.592,45
			III. Desembolsos pendientes sobre acciones no exigidos	1.368.202,54	1.493.202,54
			E) ACREEDORES A CORTO PLAZO	204.303.891.315,88	180.177.193.847,96
			I. Emisiones de obligaciones y otros valores negociables	139.635.530.322,58	129.452.218.491,24
			II. Deudas con entidades de crédito	771.919.886,36	831.205.005,10
			III. Acreedores	63.832.413.004,30	49.844.852.842,29
			IV. Ajustes por periodificación	64.028.102,64	48.917.509,33
			F) PROVISIONES PARA RIESGOS Y GASTOS A CORTO PLAZO	3.858.270.015,75	4.936.426.032,14
TOTAL GENERAL (A+B+C)	458.303.737.360,31	420.996.665.436,95	TOTAL GENERAL (A+B+C+D+E+F)	458.303.737.360,31	420.996.665.436,95


**CUENTA GENERAL DEL SECTOR PÚBLICO ADMINISTRATIVO
CUENTA DEL RESULTADO ECONÓMICO-PATRIMONIAL AGREGADA
EJERCICIO 2010**

Euros

DEBE	2010	2009	HABER	2010	2009
A) GASTOS	368.544.312.055,33	364.562.916.206,63	B) INGRESOS	327.914.251.796,88	304.544.652.409,36
1. Reducción de existencias de productos terminados y en curso de fabricación	392.633,07	1.591.421,19	1. Ventas y prestaciones de servicios	810.320.663,92	767.323.202,46
2. Aprovisionamientos	1.342.009.804,40	1.323.082.390,61	2. Aumento de existencias de productos terminados y en curso de fabricación	1.441.374,70	886.156,89
3. Prestaciones sociales	119.113.612.430,76	113.153.479.356,96	3. Ingresos de gestión ordinaria	252.206.779.805,51	220.238.437.223,99
- De las entidades del Sistema de la Seguridad Social	109.000.122.599,58	103.538.289.828,06	- Ingresos tributarios	120.506.975.538,03	88.070.133.949,79
- Del resto de entidades	10.113.489.831,18	9.615.189.528,90	- Cotizaciones sociales	130.872.452.418,04	131.920.961.890,80
4. Gastos de funcionamiento de los servicios	69.734.081.728,28	62.982.861.789,92	- Exceso de provisión para devolución de impuestos	827.351.849,44	247.341.383,40
- Gastos de personal	22.906.935.109,57	23.084.846.947,13	4. Otros ingresos de gestión ordinaria	19.228.978.101,47	19.205.574.544,23
- Dotaciones para amortizaciones de inmovilizado	1.363.435.977,63	1.328.677.019,92	- Ingresos financieros, diferencias positivas de cambio y otros ingresos asimilables	12.520.110.438,15	12.244.194.468,73
- Variación de provisiones y pérdidas de créditos incobrables	11.948.499.597,30	8.357.936.196,11	- Otros ingresos de gestión	6.708.867.663,32	6.961.380.075,50
- Otros gastos de gestión	9.020.314.094,60	9.927.812.134,22	5. Transferencias y subvenciones	50.713.529.535,90	53.081.946.888,32
- Gastos financieros, diferencias negativas de cambio y otros gastos asimilables	20.473.925.307,27	18.935.213.683,08	- Transferencias y subvenciones corrientes	46.062.040.167,41	48.511.863.163,99
- Variación de provisiones de inversiones financieras	4.020.971.641,91	1.348.375.809,46	- Transferencias y subvenciones de capital	4.651.489.368,49	4.570.083.724,33
5. Transferencias y subvenciones	172.545.919.676,37	181.012.277.865,49	6. Ganancias e ingresos extraordinarios	4.953.202.315,38	11.250.484.393,47
- Transferencias y subvenciones corrientes	153.175.003.878,51	160.626.259.906,61			
- Transferencias y subvenciones de capital	19.370.915.797,86	20.386.017.958,88			
6. Pérdidas y gastos extraordinarios	5.808.295.782,45	6.089.623.382,46			
AHORRO			DESAHORRO	40.630.060.258,45	60.018.263.797,27



7.2. INFORMACIÓN PRESUPUESTARIA AGREGADA

7.2.1. ENTIDADES CON PRESUPUESTO DE GASTOS DE CARÁCTER LIMITATIVO

Se incluye en este apartado la siguiente información de carácter presupuestario, obtenida también mediante agregación de la información contenida en las cuentas anuales de las entidades integradas en esta Cuenta General cuyos presupuestos de gastos tienen carácter limitativo:

- Estado de liquidación del presupuesto de gastos agregado, clasificado por políticas de gasto.
- Estado de liquidación del presupuesto de gastos agregado, distribuido por capítulos y subsectores, y detallado por fases de ejecución presupuestaria.
- Estado de liquidación del presupuesto de ingresos agregado, clasificado por capítulos y subsectores, y detallado por fases de ejecución presupuestaria.
- Resultado presupuestario agregado.
- Modificaciones de crédito.
- Obligaciones pendientes de pago de presupuestos cerrados.
- Compromisos de gasto con cargo a presupuestos de ejercicios posteriores.
- Derechos a cobrar de presupuestos cerrados.
- Resultado de operaciones comerciales.
- Remanente de Tesorería.



**CUENTA GENERAL DEL SECTOR PÚBLICO ADMINISTRATIVO
ESTADO DE LIQUIDACIÓN DEL PRESUPUESTO AGREGADO
LIQUIDACIÓN DEL PRESUPUESTO DE GASTOS. DETALLE POR PROGRAMAS
EJERCICIO 2010**

SECRETARÍA DE ESTADO
DE HACIENDA Y PRESUPUESTOS
INTERVENCIÓN GENERAL
DE LA ADMINISTRACIÓN DEL ESTADO

Euros

GASTOS PRESUPUESTARIOS	CRÉDITOS PRESUPUESTARIOS			GASTOS COMPROMETIDOS	OBLIGACIONES RECONOCIDAS NETAS	REMANENTES DE CRÉDITO	PAGOS REALIZADOS	OBLIGACIONES PENDIENTES DE PAGO A 31 DE DICIEMBRE
	INICIALES	MODIFICACIONES	DEFINITIVOS					
00 Transferencias internas	31.864.292.160,00	1.292.724.609,54	33.157.016.769,54	32.949.323.568,19	32.945.795.251,20	211.221.518,34	30.934.814.119,89	2.010.981.131,31
11 Justicia	1.818.796.360,00	26.021.729,12	1.844.818.089,12	1.776.809.671,90	1.721.245.645,05	123.572.444,07	1.632.731.977,06	88.513.667,99
12 Defensa	7.357.064.500,00	990.044.201,04	8.347.108.701,04	8.074.750.495,24	8.062.900.235,23	284.208.465,81	7.464.718.577,61	598.181.657,62
13 Seguridad ciudadana e instituciones penitenciarias	8.872.880.090,00	437.495.364,23	9.310.375.454,23	8.961.002.551,79	8.915.714.467,20	394.660.987,03	8.694.352.811,48	221.361.655,72
14 Política exterior	3.547.956.460,00	58.176.695,86	3.606.133.155,86	3.135.355.223,92	3.036.040.312,61	570.092.843,25	2.615.658.685,09	420.381.627,52
21 Pensiones	108.425.288.490,00	751.151.216,19	109.176.439.706,19	109.022.910.113,24	108.998.553.362,06	177.886.344,13	108.198.216.724,44	800.336.637,62
22 Otras prestaciones económicas	17.603.996.820,00	401.207.666,40	18.005.204.486,40	16.629.203.839,60	16.618.544.464,30	1.386.660.022,10	16.530.158.711,49	88.385.752,81
23 Servicios sociales y promoción social	2.738.977.760,00	659.118.564,04	3.398.096.324,04	3.251.805.687,01	3.235.047.966,87	163.048.357,17	2.843.341.545,62	391.706.421,25
24 Fomento del empleo	7.750.665.170,00	-69.838.086,28	7.680.827.083,72	7.508.699.232,22	7.493.390.421,27	187.436.662,45	7.472.885.994,37	20.504.426,90
25 Desempleo	30.974.836.280,00	79.468.466,88	31.054.304.746,88	30.756.046.341,96	30.751.709.293,59	302.595.453,29	30.751.643.709,11	65.584,48
26 Acceso a la vivienda y fomento de la edificación	1.498.464.740,00	52.105.987,96	1.550.570.727,96	1.257.209.533,03	1.248.891.615,00	301.679.112,96	1.097.410.040,47	151.481.574,53
29 Gestión y administración de la Seguridad Social	7.210.148.420,00	8.327.424.006,15	15.537.572.426,15	14.282.125.606,73	14.272.625.994,83	1.264.946.431,32	14.162.998.783,38	109.627.211,45
31 Sanidad	4.623.487.060,00	382.474.229,19	5.005.961.289,19	4.599.157.640,02	4.517.766.224,16	488.195.065,03	4.298.680.786,76	219.085.437,40
32 Educación	3.092.088.260,00	127.315.819,33	3.219.404.079,33	3.127.413.957,22	3.124.281.573,03	95.122.506,30	2.431.454.520,12	692.827.052,91
33 Cultura	1.198.993.350,00	22.992.472,16	1.221.985.822,16	1.103.897.394,10	1.078.528.254,44	143.457.567,72	966.782.338,31	111.745.916,13
41 Agricultura, pesca y alimentación	9.031.957.420,00	62.628.481,09	9.094.585.901,09	8.346.068.240,82	8.324.863.138,70	769.722.762,39	8.115.905.490,22	208.957.648,48
42 Industria y energía	3.229.336.160,00	10.986.669,22	3.240.322.829,22	3.103.049.325,01	2.949.168.497,38	291.154.331,84	2.571.158.163,86	378.010.333,52
43 Comercio, turismo y pymes	1.511.350.600,00	123.726.808,98	1.635.077.408,98	1.444.435.413,09	1.442.976.975,98	192.100.433,00	1.142.709.039,47	300.267.936,51
44 Subvenciones al transporte	1.186.167.340,00	-18.509.985,78	1.167.657.354,22	1.072.658.507,49	1.071.732.024,03	95.925.330,19	996.408.726,24	75.323.297,79
45 Infraestructuras	14.345.232.330,00	623.317.842,13	14.968.550.172,13	11.610.934.912,10	9.550.465.519,94	5.418.084.652,19	6.889.551.609,54	2.660.913.910,40
46 Investigación, desarrollo e innovación	9.243.028.750,00	176.574.487,96	9.419.603.237,96	7.123.825.830,08	6.903.102.160,59	2.516.501.077,37	4.788.393.570,83	2.114.708.589,76
49 Otras actuaciones de carácter económico	691.435.640,00	21.193.023,77	712.628.663,77	668.924.271,47	662.819.187,43	49.809.476,34	541.953.393,51	120.865.793,92
91 Alta dirección	576.837.740,00	11.167.395,15	588.005.135,15	545.721.315,43	543.189.083,08	44.816.052,07	531.953.336,72	11.235.746,36
92 Servicios de carácter general	9.314.313.200,00	-2.907.046.488,32	6.407.266.711,68	4.908.728.304,05	4.892.213.895,72	1.515.052.815,96	4.297.497.849,98	594.716.045,74
93 Administración financiera y tributaria	1.499.960.100,00	10.087.795.528,82	11.587.755.628,82	11.558.690.187,08	11.557.413.657,23	30.341.971,59	5.350.509.748,81	6.206.903.908,42
94 Transferencias a otras Administraciones Públicas	73.598.570.600,00	257.073.573,50	73.855.644.173,50	71.486.166.589,06	71.477.250.350,90	2.378.393.822,60	69.728.023.760,00	1.749.226.590,90
95 Deuda Pública	58.608.282.280,00	17.400.000.000,00	76.008.282.280,00	70.746.470.864,59	70.743.218.788,65	5.265.063.491,35	70.351.242.158,43	391.976.630,22
TOTAL PRESUPUESTO	421.414.408.080,00	39.386.790.278,33	460.801.198.358,33	439.051.384.616,44	436.139.448.360,47	24.661.749.997,86	415.401.156.172,81	20.738.292.187,66



**CUENTA GENERAL DEL SECTOR PÚBLICO ADMINISTRATIVO
ESTADO DE LIQUIDACIÓN DEL PRESUPUESTO AGREGADO
LIQUIDACIÓN DEL PRESUPUESTO DE GASTOS. DETALLE POR CAPÍTULOS
EJERCICIO 2010**

Euros

CLASIFICACIÓN ECONÓMICA	EXPLICACIÓN	CRÉDITOS PRESUPUESTARIOS			GASTOS COMPROMETIDOS	OBLIGACIONES RECONOCIDAS NETAS	REMANENTES DE CRÉDITO	PAGOS REALIZADOS	OBLIGACIONES PENDIENTES DE PAGO A 31 DE DICIEMBRE
		INICIALES	MODIFICACIONES	DEFINITIVOS					
CAPÍTULO 1	Gastos de personal	33.530.572.000,00	293.233.688,53	33.823.805.688,53	32.925.424.265,57	32.824.278.293,57	999.527.394,96	32.370.746.293,38	453.532.000,19
CAPÍTULO 2	Gastos corrientes en bienes y servicios	8.449.970.040,00	1.401.900.117,89	9.851.870.157,89	9.184.773.202,71	9.074.563.528,17	777.306.629,72	8.194.552.667,72	880.010.860,45
CAPÍTULO 3	Gastos financieros	23.256.308.360,00	-2.471.881.558,83	20.784.426.801,17	19.652.489.989,15	19.648.684.730,23	1.135.742.070,94	19.635.921.030,34	12.763.699,89
CAPÍTULO 4	Transferencias corrientes	266.817.394.820,00	3.051.962.140,84	269.869.356.960,84	266.310.593.032,32	266.226.704.909,30	3.642.652.051,54	262.042.147.835,98	4.184.557.073,32
	TOTAL OPERACIONES CORRIENTES	332.054.245.220,00	2.275.214.388,43	334.329.459.608,43	328.073.280.489,75	327.774.231.461,27	6.555.228.147,16	322.243.367.827,42	5.530.863.633,85
CAPÍTULO 5	Fondo de contingencia y otros imprevistos	3.744.847.430,00	-2.662.657.510,13	1.082.189.919,87			1.082.189.919,87		
	TOTAL FONDO DE CONTINGENCIA	3.744.847.430,00	-2.662.657.510,13	1.082.189.919,87			1.082.189.919,87		
CAPÍTULO 6	Inversiones reales	11.809.697.890,00	781.768.856,43	12.591.466.746,43	10.611.202.969,89	10.154.856.750,29	2.436.609.996,14	8.313.929.013,24	1.840.927.737,05
CAPÍTULO 7	Transferencias de capital	17.833.656.420,00	1.052.221.773,30	18.885.878.193,30	16.690.136.544,28	16.293.947.708,43	2.591.930.484,87	12.360.324.403,07	3.933.623.305,36
	TOTAL OPERACIONES DE CAPITAL	29.643.354.310,00	1.833.990.629,73	31.477.344.939,73	27.301.339.514,17	26.448.804.458,72	5.028.540.481,01	20.674.253.416,31	5.774.551.042,41
	TOTAL OPERACIONES NO FINANCIERAS	365.442.446.960,00	1.446.547.508,03	366.888.994.468,03	355.374.620.003,92	354.223.035.919,99	12.665.958.548,04	342.917.621.243,73	11.305.414.676,26
CAPÍTULO 8	Activos financieros	20.434.259.940,00	18.046.853.709,84	38.481.113.649,84	32.434.488.126,48	30.674.139.388,32	7.806.974.261,52	21.621.262.905,20	9.052.876.483,12
CAPÍTULO 9	Pasivos financieros	35.537.701.180,00	19.893.389.060,46	55.431.090.240,46	51.242.276.486,04	51.242.273.052,16	4.188.817.188,30	50.862.272.023,88	380.001.028,28
	TOTAL OPERACIONES FINANCIERAS	55.971.961.120,00	37.940.242.770,30	93.912.203.890,30	83.676.764.612,52	81.916.412.440,48	11.995.791.449,82	72.483.534.929,08	9.432.877.511,40
	TOTAL PRESUPUESTO	421.414.408.080,00	39.386.790.278,33	460.801.198.358,33	439.051.384.616,44	436.139.448.360,47	24.661.749.997,86	415.401.156.172,81	20.738.292.187,66



**CUENTA GENERAL DEL SECTOR PÚBLICO ADMINISTRATIVO
ESTADO DE LIQUIDACIÓN DEL PRESUPUESTO AGREGADO
LIQUIDACIÓN DEL PRESUPUESTO DE GASTOS. DETALLE POR SUBSECTORES
EJERCICIO 2010**

Euros

SUBSECTORES	CRÉDITOS PRESUPUESTARIOS			GASTOS COMPROMETIDOS	OBLIGACIONES RECONOCIDAS NETAS	REMANENTES DE CRÉDITO	PAGOS REALIZADOS	OBLIGACIONES PENDIENTES DE PAGO A 31 DE DICIEMBRE
	INICIALES	MODIFICACIONES	DEFINITIVOS					
Administración General del Estado	236.442.610.160,00	28.535.536.448,48	264.978.146.608,48	248.208.114.384,14	245.867.630.073,01	19.110.516.535,47	227.639.210.277,08	18.228.419.795,93
Sistema de la Seguridad Social	124.606.136.360,00	9.282.177.310,13	133.888.313.670,13	131.334.339.015,68	131.306.153.821,78	2.582.159.848,35	130.112.806.274,50	1.193.347.547,28
Organismos Autónomos	56.878.848.960,00	1.046.135.749,16	57.924.984.709,16	55.671.938.783,38	55.139.615.654,78	2.785.369.054,38	54.203.997.282,59	935.618.372,19
Agencias Estatales	1.906.619.370,00	230.123.800,60	2.136.743.170,60	2.024.997.167,59	2.017.141.642,67	119.601.527,93	1.744.740.918,34	272.400.724,33
Resto de Entes Públicos	1.580.193.230,00	292.816.969,96	1.873.010.199,96	1.811.995.265,65	1.808.907.168,23	64.103.031,73	1.700.401.420,30	108.505.747,93
TOTAL PRESUPUESTO	421.414.408.080,00	39.386.790.278,33	460.801.198.358,33	439.051.384.616,44	436.139.448.360,47	24.661.749.997,86	415.401.156.172,81	20.738.292.187,66



**CUENTA GENERAL DEL SECTOR PÚBLICO ADMINISTRATIVO
ESTADO DE LIQUIDACIÓN DEL PRESUPUESTO AGREGADO
LIQUIDACIÓN DEL PRESUPUESTO DE INGRESOS. DETALLE POR CAPÍTULOS
EJERCICIO 2010**

Euros

CLASIFICACIÓN ECONÓMICA	EXPLICACIÓN	PREVISIONES PRESUPUESTARIAS			DERECHOS RECONOCIDOS NETOS	RECAUDACIÓN NETA	DERECHOS CANCELADOS	DERECHOS PENDIENTES DE COBRO A 31 DE DICIEMBRE
		INICIALES	MODIFICACIONES	DEFINITIVAS				
CAPÍTULO 1	Impuestos directos y cotizaciones sociales	198.025.385.650,00		198.025.385.650,00	192.473.696.771,63	183.255.871.691,60	1.299.063.544,30	7.918.761.535,73
CAPÍTULO 2	Impuestos indirectos	40.736.000.000,00		40.736.000.000,00	55.084.245.097,24	50.666.903.315,64	180.493.386,46	4.236.848.395,14
CAPÍTULO 3	Tasas, precios públicos y otros ingresos	6.099.917.850,00	2.247.005,42	6.102.164.855,42	12.149.592.873,12	8.414.630.868,20	736.548.575,23	2.998.413.429,69
CAPÍTULO 4	Transferencias corrientes	45.076.922.240,00	361.153.928,55	45.438.076.168,55	44.932.310.657,94	43.437.533.378,90	746,25	1.494.776.532,79
CAPÍTULO 5	Ingresos patrimoniales	6.511.785.580,00	97.759.350,91	6.609.544.930,91	6.627.852.566,46	6.604.256.494,72	583.023,45	23.013.048,29
	TOTAL OPERACIONES CORRIENTES	296.450.011.320,00	461.160.284,88	296.911.171.604,88	311.267.697.966,39	292.379.195.749,06	2.216.689.275,69	16.671.812.941,64
CAPÍTULO 6	Enajenación de inversiones reales	335.014.650,00		335.014.650,00	298.031.859,90	243.014.821,34	408.369,16	54.608.669,40
CAPÍTULO 7	Transferencias de capital	6.121.473.290,00	326.547.977,16	6.448.021.267,16	4.868.904.984,26	4.263.720.720,74		605.184.263,52
	TOTAL OPERACIONES DE CAPITAL	6.456.487.940,00	326.547.977,16	6.783.035.917,16	5.166.936.844,16	4.506.735.542,08	408.369,16	659.792.932,92
	TOTAL OPERACIONES NO FINANCIERAS	302.906.499.260,00	787.708.262,04	303.694.207.522,04	316.434.634.810,55	296.885.931.291,14	2.217.097.644,85	17.331.605.874,56
CAPÍTULO 8	Activos financieros	6.257.288.520,00	780.157.646,93	7.037.446.166,93	7.634.500.198,84	7.446.493.950,44	861.992,96	187.144.255,44
CAPÍTULO 9	Pasivos financieros	205.860.440,00	1.210.610,75	207.071.050,75	113.466.862.885,27	113.466.721.671,40		141.213,87
	TOTAL OPERACIONES FINANCIERAS	6.463.148.960,00	781.368.257,68	7.244.517.217,68	121.101.363.084,11	120.913.215.621,84	861.992,96	187.285.469,31
	TOTAL PRESUPUESTO	309.369.648.220,00	1.569.076.519,72	310.938.724.739,72	437.535.997.894,66	417.799.146.912,98	2.217.959.637,81	17.518.891.343,87



**CUENTA GENERAL DEL SECTOR PÚBLICO ADMINISTRATIVO
ESTADO DE LIQUIDACIÓN DEL PRESUPUESTO AGREGADO
LIQUIDACIÓN DEL PRESUPUESTO DE INGRESOS. DETALLE POR SUBSECTORES
EJERCICIO 2010**

 SECRETARÍA DE ESTADO
DE HACIENDA Y PRESUPUESTOS

 INTERVENCIÓN GENERAL
DE LA ADMINISTRACIÓN DEL ESTADO

Euros

SUBSECTORES	PREVISIONES PRESUPUESTARIAS			DERECHOS RECONOCIDOS NETOS	RECAUDACIÓN NETA	DERECHOS CANCELADOS	DERECHOS PENDIENTES DE COBRO A 31 DE DICIEMBRE
	INICIALES	MODIFICACIONES	DEFINITIVAS				
Administración General del Estado	124.397.850.300,00		124.397.850.300,00	253.587.398.841,25	240.494.460.434,71	698.900.955,85	12.394.037.450,69
Sistema de la Seguridad Social	124.606.136.360,00		124.606.136.360,00	126.587.448.778,84	123.145.369.977,92	1.331.727.987,62	2.110.350.813,30
Organismos Autónomos	56.878.848.960,00	1.046.135.749,16	57.924.984.709,16	53.544.276.485,03	51.136.511.088,50	186.974.055,76	2.220.791.340,77
Agencias Estatales	1.906.619.370,00	230.123.800,60	2.136.743.170,60	2.010.038.912,34	1.410.125.582,04		599.913.330,30
Resto de Entes Públicos	1.580.193.230,00	292.816.969,96	1.873.010.199,96	1.806.834.877,20	1.612.679.829,81	356.638,58	193.798.408,81
TOTAL PRESUPUESTO	309.369.648.220,00	1.569.076.519,72	310.938.724.739,72	437.535.997.894,66	417.799.146.912,98	2.217.959.637,81	17.518.891.343,87



CUENTA GENERAL DEL SECTOR PÚBLICO ADMINISTRATIVO
ESTADO DE LIQUIDACIÓN DEL PRESUPUESTO AGREGADO
RESULTADO PRESUPUESTARIO
EJERCICIO 2010

Euros

CONCEPTOS	DERECHOS RECONOCIDOS NETOS (1)	OBLIGACIONES RECONOCIDAS NETAS	SALDO
1. (+) Operaciones no financieras	314.217.537.165,70	354.223.035.919,99	-40.005.498.754,29
2. (+) Operaciones con activos financieros	7.633.638.205,88	30.674.139.388,32	-23.040.501.182,44
3. (+) Operaciones comerciales	647.810.520,90	538.464.513,51	109.346.007,39
I. RESULTADO PRESUPUESTARIO DEL EJERCICIO (1+2+3)	322.498.985.892,48	385.435.639.821,82	-62.936.653.929,34
II. VARIACIÓN NETA DE PASIVOS FINANCIEROS	113.466.862.885,27	51.242.273.052,16	62.224.589.833,11
III. SALDO PRESUPUESTARIO DEL EJERCICIO (I+II)			-712.064.096,23

(1) Minorados por los derechos cancelados por insolvencias, otras causas y en especie durante el ejercicio



CUENTA GENERAL DEL SECTOR PÚBLICO ADMINISTRATIVO
OTRA INFORMACIÓN PRESUPUESTARIA AGREGADA
MODIFICACIONES DE CRÉDITO (1ª PARTE)
EJERCICIO 2010

Euros

CLASIFICACIÓN ECONÓMICA	EXPLICACIÓN	CRÉDITOS EXTRAORDINARIOS	SUPLEMENTOS DE CRÉDITO	AMPLIACIONES DE CRÉDITO	TRANSFERENCIAS DE CRÉDITO	
					POSITIVAS	NEGATIVAS
CAPÍTULO 1	Gastos de personal	5.680.903,41	22.823.206,64	339.974.588,66	499.619.288,86	836.044.810,85
CAPÍTULO 2	Gastos corrientes en bienes y servicios	3.664.743,00	27.326.978,79	757.337.271,09	618.569.631,31	556.961.941,25
CAPÍTULO 3	Gastos financieros			8.610.008,53	411.238.172,81	2.891.751.668,37
CAPÍTULO 4	Transferencias corrientes	497.289.583,37	758.800.112,41	799.443.447,60	2.384.736.415,24	2.141.266.875,09
	TOTAL OPERACIONES CORRIENTES	506.635.229,78	808.950.297,84	1.905.365.315,88	3.914.163.508,22	6.426.025.295,56
CAPÍTULO 5	Fondo de contingencia y otros imprevistos					39.869.930,00
	TOTAL FONDO DE CONTINGENCIA					39.869.930,00
CAPÍTULO 6	Inversiones reales	42.290.565,80	18.693.010,86	7.026.841,56	299.265.140,92	229.083.877,25
CAPÍTULO 7	Transferencias de capital	166.799.107,00	143.042.746,85	181.833.983,85	756.447.487,22	769.420.019,19
	TOTAL OPERACIONES DE CAPITAL	209.089.672,80	161.735.757,71	188.860.825,41	1.055.712.628,14	998.503.896,44
	TOTAL OPERACIONES NO FINANCIERAS	715.724.902,58	970.686.055,55	2.094.226.141,29	4.969.876.136,36	7.464.399.122,00
CAPÍTULO 8	Activos financieros	9.824.125.870,00	22.673.480,00	8.190.149.400,00	1.062.481.882,65	1.062.347.957,47
CAPÍTULO 9	Pasivos financieros			17.400.000.000,00	13.993.389.060,46	11.500.000.000,00
	TOTAL OPERACIONES FINANCIERAS	9.824.125.870,00	22.673.480,00	25.590.149.400,00	15.055.870.943,11	12.562.347.957,47
	TOTAL PRESUPUESTO	10.539.850.772,58	993.359.535,55	27.684.375.541,29	20.025.747.079,47	20.026.747.079,47



CUENTA GENERAL DEL SECTOR PÚBLICO ADMINISTRATIVO
OTRA INFORMACIÓN PRESUPUESTARIA AGREGADA
MODIFICACIONES DE CRÉDITO (2ª PARTE)
EJERCICIO 2010

Euros

CLASIFICACIÓN ECONÓMICA	EXPLICACIÓN	INCORPORACIÓN REMANENTES CRÉDITO	CRÉDITOS GENERADOS POR INGRESOS	BAJAS POR ANULACIÓN Y RECTIFICACIÓN	OTRAS MODIFICACIONES	TOTAL MODIFICACIONES
CAPÍTULO 1	Gastos de personal	16.939.473,83	81.770.848,98	32.031.478,26	194.501.667,26	293.233.688,53
CAPÍTULO 2	Gastos corrientes en bienes y servicios	47.558.028,72	355.576.768,28	27.655.954,75	176.484.592,70	1.401.900.117,89
CAPÍTULO 3	Gastos financieros		21.928,20			-2.471.881.558,83
CAPÍTULO 4	Transferencias corrientes	9.846.500,00	794.743.514,70	80.288.212,00	28.657.654,61	3.051.962.140,84
	TOTAL OPERACIONES CORRIENTES	74.344.002,55	1.232.113.060,16	139.975.645,01	399.643.914,57	2.275.214.388,43
CAPÍTULO 5	Fondo de contingencia y otros imprevistos			2.622.787.580,13		-2.662.657.510,13
	TOTAL FONDO DE CONTINGENCIA			2.622.787.580,13		-2.662.657.510,13
CAPÍTULO 6	Inversiones reales	367.125.372,74	163.466.423,70	10.752.450,55	123.737.828,65	781.768.856,43
CAPÍTULO 7	Transferencias de capital	413.169.249,41	164.479.215,17	68.910.000,00	64.780.002,99	1.052.221.773,30
	TOTAL OPERACIONES DE CAPITAL	780.294.622,15	327.945.638,87	79.662.450,55	188.517.831,64	1.833.990.629,73
	TOTAL OPERACIONES NO FINANCIERAS	854.638.624,70	1.560.058.699,03	2.842.425.675,69	588.161.746,21	1.446.547.508,03
CAPÍTULO 8	Activos financieros		9.771.034,66			18.046.853.709,84
CAPÍTULO 9	Pasivos financieros					19.893.389.060,46
	TOTAL OPERACIONES FINANCIERAS		9.771.034,66			37.940.242.770,30
	TOTAL PRESUPUESTO	854.638.624,70	1.569.829.733,69	2.842.425.675,69	588.161.746,21	39.386.790.278,33



CUENTA GENERAL DEL SECTOR PÚBLICO ADMINISTRATIVO
OTRA INFORMACIÓN PRESUPUESTARIA AGREGADA
OBLIGACIONES PENDIENTES DE PAGO DE PRESUPUESTOS CERRADOS
EJERCICIO 2010

Euros

CLASIFICACIÓN ECONÓMICA	EXPLICACIÓN	OBLIGACIONES PENDIENTES DE PAGO A 1 DE ENERO	RECTIFICACIONES DEL SALDO ENTRANTE Y ANULACIONES	TOTAL OBLIGACIONES	PAGOS REALIZADOS	OBLIGACIONES PENDIENTES DE PAGO A 31 DE DICIEMBRE
CAPÍTULO 1	Gastos de personal	447.489.706,22	-114.269,54	447.375.436,68	446.939.104,03	436.332,65
CAPÍTULO 2	Gastos corrientes en bienes y servicios	961.231.241,28	-1.067.728,38	960.163.512,90	954.589.004,04	5.574.508,86
CAPÍTULO 3	Gastos financieros	4.877.981,78	-1,16	4.877.980,62	4.863.706,97	14.273,65
CAPÍTULO 4	Transferencias corrientes	13.464.235.742,68	-2.017.464,25	13.462.218.278,43	4.043.314.082,95	9.418.904.195,48
	TOTAL OPERACIONES CORRIENTES	14.877.834.671,96	-3.199.463,33	14.874.635.208,63	5.449.705.897,99	9.424.929.310,64
CAPÍTULO 6	Inversiones reales	2.694.623.707,82	-531.788,84	2.694.091.918,98	2.691.217.691,13	2.874.227,85
CAPÍTULO 7	Transferencias de capital	5.316.747.057,76		5.316.747.057,76	5.136.144.434,23	180.602.623,53
	TOTAL OPERACIONES DE CAPITAL	8.011.370.765,58	-531.788,84	8.010.838.976,74	7.827.362.125,36	183.476.851,38
	TOTAL OPERACIONES NO FINANCIERAS	22.889.205.437,54	-3.731.252,17	22.885.474.185,37	13.277.068.023,35	9.608.406.162,02
CAPÍTULO 8	Activos financieros	4.669.431.547,40	-57.000,00	4.669.374.547,40	2.218.378.822,85	2.450.995.724,55
CAPÍTULO 9	Pasivos financieros	1.857.884,88		1.857.884,88	1.857.404,14	480,74
	TOTAL OPERACIONES FINANCIERAS	4.671.289.432,28	-57.000,00	4.671.232.432,28	2.220.236.226,99	2.450.996.205,29
	TOTAL PRESUPUESTO	27.560.494.869,82	-3.788.252,17	27.556.706.617,65	15.497.304.250,34	12.059.402.367,31



CUENTA GENERAL DEL SECTOR PÚBLICO ADMINISTRATIVO
OTRA INFORMACIÓN PRESUPUESTARIA AGREGADA
COMPROMISOS DE GASTO CON CARGO A PRESUPUESTOS DE EJERCICIOS POSTERIORES
EJERCICIO 2010

Euros

CLASIFICACIÓN ECONÓMICA	EXPLICACIÓN	COMPROMISOS DE GASTOS ADQUIRIDOS CON CARGO AL EJERCICIO DEL :				
		AÑO 2011	AÑO 2012	AÑO 2013	AÑO 2014	AÑOS SUCEIVOS
CAPÍTULO 1	Gastos de personal	34.947.502,13	9.739.356,56	1.986.356,02	93.670,00	
CAPÍTULO 2	Gastos corrientes en bienes y servicios	3.212.038.295,31	934.695.085,05	447.397.031,31	163.032.488,76	339.911.780,40
CAPÍTULO 3	Gastos financieros	20.887.505.369,85	17.459.396.413,78	15.433.522.721,81	13.215.950.566,15	112.755.086.979,55
CAPÍTULO 4	Transferencias corrientes	513.842.238,24	339.843.680,66	252.422.276,64	19.369.247,86	1.424.859.354,70
	TOTAL OPERACIONES CORRIENTES	24.648.333.405,53	18.743.674.536,05	16.135.328.385,78	13.398.445.972,77	114.519.858.114,65
CAPÍTULO 6	Inversiones reales	5.326.797.727,60	4.121.025.146,18	2.251.072.256,33	2.543.768.126,83	22.405.312.138,68
CAPÍTULO 7	Transferencias de capital	2.350.496.089,36	1.975.704.070,35	1.468.457.825,60	1.070.128.583,15	2.461.304.875,81
	TOTAL OPERACIONES DE CAPITAL	7.677.293.816,96	6.096.729.216,53	3.719.530.081,93	3.613.896.709,98	24.866.617.014,49
	TOTAL OPERACIONES NO FINANCIERAS	32.325.627.222,49	24.840.403.752,58	19.854.858.467,71	17.012.342.682,75	139.386.475.129,14
CAPÍTULO 8	Activos financieros	2.271.594.013,61	935.662.986,86	393.986.853,03	358.982.138,61	908.108.002,77
CAPÍTULO 9	Pasivos financieros	46.596.700.125,91	50.520.603.629,65	60.460.951.776,58	41.868.520.391,44	246.599.871.023,29
	TOTAL OPERACIONES FINANCIERAS	48.868.294.139,52	51.456.266.616,51	60.854.938.629,61	42.227.502.530,05	247.507.979.026,06
	TOTAL PRESUPUESTO	81.193.921.362,01	76.296.670.369,09	80.709.797.097,32	59.239.845.212,80	386.894.454.155,20



CUENTA GENERAL DEL SECTOR PÚBLICO ADMINISTRATIVO
OTRA INFORMACIÓN PRESUPUESTARIA AGREGADA
DERECHOS A COBRAR DE PRESUPUESTOS CERRADOS
EJERCICIO 2010

Euros

CLASIFICACIÓN ECONÓMICA	EXPLICACIÓN	DERECHOS PENDIENTES DE COBRO A 1 DE ENERO	RECTIFICACI. DEL SALDO ENTRANTE	ANULACIONES EFECTUADAS	DERECHOS CANCELADOS	RECAUDACIÓN	DERECHOS PENDIENTES DE COBRO A 31 DE DICIEMBRE
CAPÍTULO 1	Impuestos directos y cotizaciones sociales	22.654.914.474,40	2.755.570.938,62	2.444.950.783,86	3.605.892.105,50	3.059.353.042,03	16.300.289.481,63
CAPÍTULO 2	Impuestos indirectos	9.229.533.823,60	983.178.849,28	1.136.897.577,94	1.262.245.593,26	1.165.299.933,86	6.648.269.567,82
CAPÍTULO 3	Tasas, precios públicos y otros ingresos	5.781.814.374,20	951.198.615,76	490.949.344,43	1.702.798.629,42	765.145.582,48	3.774.119.433,63
CAPÍTULO 4	Transferencias corrientes	11.495.477.618,33	43.085,70	2.940.326,50	1.058.218,08	1.889.911.313,04	9.601.610.846,41
CAPÍTULO 5	Ingresos patrimoniales	58.569.035,86	-5.378.244,07	257.584,56	4.234.108,45	31.984.638,76	16.714.460,02
	TOTAL OPERACIONES CORRIENTES	49.220.309.326,39	4.684.613.245,29	4.075.995.617,29	6.576.228.654,71	6.911.694.510,17	36.341.003.789,51
CAPÍTULO 6	Enajenación de inversiones reales	55.545.503,12	4.721.970,60	5.144.269,42	2.253.466,82	13.507.976,97	39.361.760,51
CAPÍTULO 7	Transferencias de capital	798.447.416,95	3.969.471,82	5.778.074,71	4.003.532,41	703.012.499,91	89.622.781,74
	TOTAL OPERACIONES DE CAPITAL	853.992.920,07	8.691.442,42	10.922.344,13	6.256.999,23	716.520.476,88	128.984.542,25
	TOTAL OPERACIONES NO FINANCIERAS	50.074.302.246,46	4.693.304.687,71	4.086.917.961,42	6.582.485.653,94	7.628.214.987,05	36.469.988.331,76
CAPÍTULO 8	Activos financieros	183.093.161,54	358.384,57	10.749.061,30	3.750.919,96	105.634.600,69	63.316.964,16
CAPÍTULO 9	Pasivos financieros	16.126,90				363,67	15.763,23
	TOTAL OPERACIONES FINANCIERAS	183.109.288,44	358.384,57	10.749.061,30	3.750.919,96	105.634.964,36	63.332.727,39
	TOTAL PRESUPUESTO	50.257.411.534,90	4.693.663.072,28	4.097.667.022,72	6.586.236.573,90	7.733.849.951,41	36.533.321.059,15


**CUENTA GENERAL DEL SECTOR PÚBLICO ADMINISTRATIVO
OTRA INFORMACIÓN PRESUPUESTARIA AGREGADA
RESULTADO DE OPERACIONES COMERCIALES
EJERCICIO 2010**

Euros

DEBE	IMPORTE		HABER	IMPORTE	
	ESTIMADO	REALIZADO		ESTIMADO	REALIZADO
- REDUCCIÓN DE EXISTENCIAS DE :	32.000,00	192.859,44	- AUMENTO DE EXISTENCIAS DE :	58.170,00	357.683,69
. Productos en curso			. Productos en curso		
. Productos semiterminados			. Productos semiterminados	8.560,00	159.530,21
. Productos terminados	32.000,00	192.859,44	. Productos terminados	49.610,00	198.153,48
. Subproductos, residuos y materiales recuperados			. Subproductos, residuos y materiales recuperados		
- VARIACIÓN DE EXISTENCIAS DE :	17.537.420,00	33.158.546,95	- VENTAS NETAS :	483.802.420,00	539.202.972,13
. Mercaderías	17.637.510,00	33.638.264,09	. Mercaderías	111.458.370,00	155.285.345,63
. Materias primas	-100.090,00	-238.201,59	. Productos semiterminados		
. Otros aprovisionamientos		-241.515,55	. Productos terminados	225.035.770,00	230.999.823,55
- COMPRAS NETAS :	341.079.950,00	348.337.849,93	. Subproductos y residuos		
. Mercaderías	116.952.570,00	85.030.001,05	. Prestaciones de servicios	147.308.280,00	152.917.802,95
. Materias primas	90.554.530,00	79.675.981,04	. Menos : "Rappels" sobre ventas		
. Otros aprovisionamientos	133.572.850,00	183.631.867,84	- INGRESOS COMERCIALES NETOS	78.849.700,00	110.803.813,42
. Menos : "Rappels" por compras					
- VARIACIONES DE PROVISIONES DE EXISTENCIAS		67.451,12			
- GASTOS COMERCIALES NETOS	132.548.250,00	185.077.784,96			
RESULTADO POSITIVO DE OPERACIONES COMERCIALES	71.512.670,00	83.529.976,84	RESULTADO NEGATIVO DE OPERACIONES COMERCIALES		
TOTAL	562.710.290,00	650.364.469,24	TOTAL	562.710.290,00	650.364.469,24



CUENTA GENERAL DEL SECTOR PÚBLICO ADMINISTRATIVO
OTRA INFORMACIÓN PRESUPUESTARIA AGREGADA
REMANENTE DE TESORERÍA
EJERCICIO 2010

Euros

CONCEPTOS	IMPORTES
1. (+) Derechos Pendientes de cobro	74.445.816.667,91
(+) del Presupuesto corriente	17.518.893.531,54
(+) de Presupuestos cerrados	36.533.321.059,15
(+) de operaciones no presupuestarias	21.084.284.015,77
(+) de operaciones comerciales	187.749.984,33
(-) cobros realizados pendientes de aplicación definitiva	878.431.922,88
2. (-) Obligaciones pendientes de pago	38.134.531.252,75
(+) del Presupuesto corriente	20.740.275.072,85
(+) de Presupuestos cerrados	12.059.402.366,41
(+) de operaciones no presupuestarias	18.655.029.425,52
(+) de operaciones comerciales	58.057.490,34
(-) pagos realizados pendientes de aplicación definitiva	13.378.233.102,37
3. (+) Fondos liquidos	44.022.315.474,99
I. Remanente de tesorería total (1-2+3)	80.333.600.890,15



7.2.2. ENTIDADES CON PRESUPUESTO DE GASTOS DE CARÁCTER ESTIMATIVO

En este apartado figura la información agregada de las liquidaciones de los presupuestos de explotación y capital que se encuentran recogidos en la Ley 26/2009, de 23 de diciembre, de Presupuestos Generales del Estado para el año 2010, excepto las de los fondos previstos en el artículo 2.2 de la LGP que se presentan en el punto 8 de esta Memoria.

La estructura y contenido de las liquidaciones se ajustan a los modelos previstos en la Resolución de 24 de abril de 2009, de la Dirección General de Presupuestos, por la que se establecen los formatos de la documentación a remitir por las entidades del sector público administrativo con presupuesto estimativo, para la elaboración de los Presupuestos Generales del Estado correspondientes al ejercicio 2010.

Esta información se presenta clasificada en los siguientes tipos de entidades:

7.2.2.1. CONSORCIOS DEL ARTÍCULO 2.1 h) DE LA LGP

A continuación se relacionan los Consorcios cuyas liquidaciones de los presupuestos de explotación y capital se han incluido en la presente Cuenta General. De un total de 10 Consorcios cuyos presupuestos figuran en la Ley de PGE para el año 2010, se han integrado las liquidaciones de 8.

Casa Árabe y su Instituto Internacional de Estudios Árabes y del Mundo Musulmán

Casa Sefarad-Israel

Consortio de Actividades Logísticas. Empresariales, Tecnológicas, Ambientales y de Servicios de la Bahía de Cádiz (Consortio ALETAS)

Consortio de Apoyo a la Investigación Biomédica en Red de Unidades Centrales de Investigación Clínica y en Ensayos Clínicos (CAIBER)

Consortio de la Ciudad de Cuenca

Consortio de la Ciudad de Toledo

Consortio para el Equipamiento y Explotación del Laboratorio Subterráneo de Canfranc

Consortio para la Creación, Construcción, Equipamiento y Explotación del Barcelona Supercomputing Center-Centro Nacional de Supercomputación



No han sido integradas las liquidaciones de los presupuestos de explotación y capital de los 2 Consorcios que se indican a continuación, por no haber remitido sus cuentas anuales aprobadas a la IGAE en el momento de la elaboración de esta Cuenta General:

Casa del Mediterráneo

Consorcio de la Ciudad de Santiago de Compostela



MINISTERIO
DE ECONOMÍA
Y HACIENDA

CUENTA GENERAL DEL SECTOR PÚBLICO ADMINISTRATIVO
CONSORCIOS DEL SECTOR PÚBLICO ADMINISTRATIVO
LIQUIDACIÓN DEL PRESUPUESTO DE EXPLOTACIÓN AGREGADA
CUENTA DEL RESULTADO ECONÓMICO PATRIMONIAL - DEBE
EJERCICIO 2010

SECRETARÍA DE ESTADO
DE HACIENDA Y PRESUPUESTOS
INTERVENCIÓN GENERAL
DE LA ADMINISTRACIÓN DEL ESTADO

Euros

DESCRIPCIÓN	PRESUPUESTO (Datos P.G.E.)	IMPORTE REALIZADO	DESVIACIÓN ABSOLUTA
A) GASTOS			
1. Reducción de existencias de productos terminados y en curso de fabricación			
2. Aprovisionamientos		9.962,33	-9.962,33
3. Gastos de funcionamiento de los servicios y prestaciones sociales	31.332.000,00	30.216.163,41	1.115.836,59
4. Transferencias y subvenciones	17.517.000,00	20.059.546,60	-2.542.546,60
5. Pérdidas y gastos extraordinarios	5.000,00	47.589,21	-42.589,21
AHORRO	5.147.000,00		5.147.000,00
TOTAL DEBE	54.001.000,00	50.333.261,55	3.667.738,45



MINISTERIO
DE ECONOMÍA
Y HACIENDA

CUENTA GENERAL DEL SECTOR PÚBLICO ADMINISTRATIVO
CONSORCIOS DEL SECTOR PÚBLICO ADMINISTRATIVO
LIQUIDACIÓN DEL PRESUPUESTO DE EXPLOTACIÓN AGREGADA
CUENTA DEL RESULTADO ECONÓMICO PATRIMONIAL - HABER
EJERCICIO 2010

SECRETARÍA DE ESTADO
DE HACIENDA Y PRESUPUESTOS
INTERVENCIÓN GENERAL
DE LA ADMINISTRACIÓN DEL ESTADO

Euros

DESCRIPCIÓN	PRESUPUESTO (Datos P.G.E.)	IMPORTE REALIZADO	DESVIACIÓN ABSOLUTA
B) INGRESOS			
1. Ventas y prestaciones de servicios	1.820.000,00	1.422.870,99	397.129,01
2. Aumento de existencias de productos terminados y en curso de fabricación			
3. Ingresos de gestión ordinaria		8.835,81	-8.835,81
4. Otros ingresos de gestión ordinaria	960.000,00	1.163.340,09	-203.340,09
5. Transferencias y subvenciones de explotación y capital	49.971.000,00	43.146.122,47	6.824.877,53
6. Ganancias e ingresos extraordinarios	1.250.000,00	1.433.788,32	-183.788,32
DESAHORRO		3.158.303,87	-3.158.303,87
TOTAL HABER	54.001.000,00	50.333.261,55	3.667.738,45



MINISTERIO
DE ECONOMÍA
Y HACIENDA

CUENTA GENERAL DEL SECTOR PÚBLICO ADMINISTRATIVO
CONSORCIOS DEL SECTOR PÚBLICO ADMINISTRATIVO
LIQUIDACIÓN DEL PRESUPUESTO DE CAPITAL AGREGADA
ESTADO DEL FLUJO NETO DE TESORERÍA DEL EJERCICIO - PAGOS
EJERCICIO 2010

SECRETARÍA DE ESTADO
DE HACIENDA Y PRESUPUESTOS
INTERVENCIÓN GENERAL
DE LA ADMINISTRACIÓN DEL ESTADO

Euros

DESCRIPCIÓN	PRESUPUESTO (Datos P.G.E.)	IMPORTE REALIZADO	DESVIACIÓN ABSOLUTA
1. Operaciones de gestión	45.113.000,00	44.598.022,49	514.977,51
2. Gastos de formalización de deudas			
3. Adquisiciones de inmovilizado	82.849.000,00	10.249.635,26	72.599.364,74
4. Cancelación anticipada de deudas a largo plazo	794.000,00		794.000,00
5. Adquisiciones de inversiones financieras a corto plazo	2.000.000,00	3.844.373,99	-1.844.373,99
6. Cancelación de deudas a corto plazo	4.886.000,00	3.082.484,90	1.803.515,10
7. Partidas pendientes de aplicación		302.082,97	-302.082,97
TOTAL PAGOS	135.642.000,00	62.076.599,61	73.565.400,39
SUPERÁVIT DE TESORERÍA		31.680.920,52	-31.680.920,52



MINISTERIO
DE ECONOMÍA
Y HACIENDA

CUENTA GENERAL DEL SECTOR PÚBLICO ADMINISTRATIVO
CONSORCIOS DEL SECTOR PÚBLICO ADMINISTRATIVO
LIQUIDACIÓN DEL PRESUPUESTO DE CAPITAL AGREGADA
ESTADO DEL FLUJO NETO DE TESORERÍA DEL EJERCICIO - COBROS
EJERCICIO 2010

SECRETARÍA DE ESTADO
DE HACIENDA Y PRESUPUESTOS
INTERVENCIÓN GENERAL
DE LA ADMINISTRACIÓN DEL ESTADO

Euros

DESCRIPCIÓN	PRESUPUESTO (Datos P.G.E.)	IMPORTE REALIZADO	DESVIACIÓN ABSOLUTA
1. Operaciones de gestión	49.545.000,00	64.576.916,91	-15.031.916,91
2. Deudas a largo plazo			
3. Enajenaciones de inmovilizado		152,10	-152,10
4. Deudas a corto plazo	16.572.000,00	6.588.545,26	9.983.454,74
5. Enajenación o reintegro de las inversiones financieras a corto plazo	2.000.000,00	2.003.000,00	-3.000,00
6. Aportaciones patrimoniales	54.900.000,00	20.300.000,00	34.600.000,00
7. Partidas pendientes de aplicación		288.905,86	-288.905,86
TOTAL COBROS	123.017.000,00	93.757.520,13	29.259.479,87
DÉFICIT DE TESORERÍA	12.625.000,00		12.625.000,00



7.2.2.2. ORGANISMOS PÚBLICOS CON PRESUPUESTO DE GASTOS DE CARÁCTER ESTIMATIVO

A continuación se relacionan los Organismos Públicos cuyas liquidaciones de los presupuestos de explotación y capital se han incluido en la presente Cuenta General. De un total de 5 Organismos Públicos cuyos presupuestos figuran en la Ley de PGE para el año 2010, se han integrado las liquidaciones de 4.

Comisión del Mercado de las Telecomunicaciones

Comisión Nacional de Energía

Comisión Nacional del Mercado de Valores

Comisión Nacional del Sector Postal

No se ha integrado la liquidación del presupuesto de explotación y capital del Consorcio de la Zona Especial Canaria, por no haber remitido sus cuentas anuales aprobadas a la IGAE en el momento de la elaboración de esta Cuenta General.



MINISTERIO
DE ECONOMÍA
Y HACIENDA

CUENTA GENERAL DEL SECTOR PÚBLICO ADMINISTRATIVO
ORGANISMOS PÚBLICOS CUYO PRESUPUESTO DE GASTOS TIENE CARÁCTER ESTIMATIVO
LIQUIDACIÓN DEL PRESUPUESTO DE EXPLOTACIÓN AGREGADA
CUENTA DEL RESULTADO ECONÓMICO PATRIMONIAL- DEBE
EJERCICIO 2010

SECRETARÍA DE ESTADO
DE HACIENDA Y PRESUPUESTOS

INTERVENCIÓN GENERAL
DE LA ADMINISTRACIÓN DEL ESTADO

Euros

DESCRIPCIÓN	PRESUPUESTO (Datos P.G.E.)	IMPORTE REALIZADO	DESVIACIÓN ABSOLUTA
A) GASTOS			
1. Reducción de existencias de productos terminados y en curso de fabricación			
2. Aprovisionamientos			
3. Gastos de funcionamiento de los servicios y prestaciones sociales	108.588.000,00	90.506.228,28	18.081.771,72
4. Transferencias y subvenciones	256.850.000,00	256.846.849,74	3.150,26
5. Pérdidas y gastos extraordinarios	11.000.000,00	27.772.194,79	-16.772.194,79
AHORRO		13.934.636,64	-13.934.636,64
TOTAL DEBE	376.438.000,00	389.059.909,45	-12.621.909,45



MINISTERIO
DE ECONOMÍA
Y HACIENDA

CUENTA GENERAL DEL SECTOR PÚBLICO ADMINISTRATIVO
ORGANISMOS PÚBLICOS CUYO PRESUPUESTO DE GASTOS TIENE CARÁCTER ESTIMATIVO
LIQUIDACIÓN DEL PRESUPUESTO DE EXPLOTACIÓN AGREGADA
CUENTA DEL RESULTADO ECONÓMICO PATRIMONIAL- HABER
EJERCICIO 2010

SECRETARÍA DE ESTADO
DE HACIENDA Y PRESUPUESTOS

INTERVENCIÓN GENERAL
DE LA ADMINISTRACIÓN DEL ESTADO

Euros

DESCRIPCIÓN	PRESUPUESTO (Datos P.G.E.)	IMPORTE REALIZADO	DESVIACIÓN ABSOLUTA
B) INGRESOS			
1. Ventas y prestaciones de servicios			
2. Aumento de existencias de productos terminados y en curso de fabricación			
3. Ingresos de gestión ordinaria	109.664.000,00	118.457.070,64	-8.793.070,64
4. Otros ingresos de gestión ordinaria	3.758.000,00	5.148.011,04	-1.390.011,04
5. Transferencias y subvenciones de explotación y capital	261.400.000,00	264.747.700,00	-3.347.700,00
6. Ganancias e ingresos extraordinarios		707.127,77	-707.127,77
DESAHORRO	1.616.000,00		1.616.000,00
TOTAL HABER	376.438.000,00	389.059.909,45	-12.621.909,45



MINISTERIO
DE ECONOMÍA
Y HACIENDA

CUENTA GENERAL DEL SECTOR PÚBLICO ADMINISTRATIVO
ORGANISMOS PÚBLICOS CUYO PRESUPUESTO DE GASTOS TIENE CARÁCTER ESTIMATIVO
LIQUIDACIÓN DEL PRESUPUESTO DE CAPITAL AGREGADA
ESTADO DEL FLUJO NETO DE TESORERÍA DEL EJERCICIO - PAGOS
EJERCICIO 2010

SECRETARÍA DE ESTADO
DE HACIENDA Y PRESUPUESTOS
INTERVENCIÓN GENERAL
DE LA ADMINISTRACIÓN DEL ESTADO

Euros

DESCRIPCIÓN	PRESUPUESTO (Datos P.G.E.)	IMPORTE REALIZADO	DESVIACIÓN ABSOLUTA
1. Operaciones de gestión	363.929.000,00	91.219.437,19	272.709.562,81
2. Gastos de formalización de deudas			
3. Adquisiciones de inmovilizado	29.227.000,00	30.136.052,86	-909.052,86
4. Cancelación anticipada de deudas a largo plazo			
5. Adquisiciones de inversiones financieras a corto plazo	79.413.000,00	249.542.901,26	-170.129.901,26
6. Cancelación de deudas a corto plazo	8.390.000,00	589.274,73	7.800.725,27
7. Partidas pendientes de aplicación		471.348,69	-471.348,69
TOTAL PAGOS	480.959.000,00	371.959.014,73	108.999.985,27
SUPERÁVIT DE TESORERÍA	3.389.000,00		3.389.000,00



MINISTERIO
DE ECONOMÍA
Y HACIENDA

CUENTA GENERAL DEL SECTOR PÚBLICO ADMINISTRATIVO
ORGANISMOS PÚBLICOS CUYO PRESUPUESTO DE GASTOS TIENE CARÁCTER ESTIMATIVO
LIQUIDACIÓN DEL PRESUPUESTO DE CAPITAL AGREGADA
ESTADO DEL FLUJO NETO DE TESORERÍA DEL EJERCICIO - COBROS
EJERCICIO 2010

SECRETARÍA DE ESTADO
DE HACIENDA Y PRESUPUESTOS
INTERVENCIÓN GENERAL
DE LA ADMINISTRACIÓN DEL ESTADO

Euros

DESCRIPCIÓN	PRESUPUESTO (Datos P.G.E.)	IMPORTE REALIZADO	DESVIACIÓN ABSOLUTA
1. Operaciones de gestión	381.285.000,00	133.877.156,76	247.407.843,24
2. Deudas a largo plazo			
3. Enajenaciones de inmovilizado		20.741,68	-20.741,68
4. Deudas a corto plazo		664.993,37	-664.993,37
5. Enajenación o reintegro de las inversiones financieras a corto plazo	103.063.000,00	232.955.110,00	-129.892.110,00
6. Aportaciones patrimoniales			
7. Partidas pendientes de aplicación		59.700,48	-59.700,48
TOTAL COBROS	484.348.000,00	367.577.702,29	116.770.297,71
DÉFICIT DE TESORERÍA		4.381.312,44	-4.381.312,44



7.2.3. INFORMACIÓN PRESUPUESTARIA DEL ORGANISMO PÚBLICO UNIVERSIDAD NACIONAL DE EDUCACIÓN A DISTANCIA (UNED)

Finalmente, se presenta la siguiente información presupuestaria, extraída de las cuentas anuales rendidas por este Organismo, puesto que la Ley 26/2009, de 23 de diciembre, de Presupuestos Generales del Estado para el año 2010, recoge únicamente, la autorización de sus costes de personal:

- Estado de liquidación del presupuesto de gastos, clasificado por políticas de gasto.
- Estado de liquidación del presupuesto de gastos, distribuido por capítulos y detallado por fases de ejecución presupuestaria.
- Estado de liquidación del presupuesto de ingresos, clasificado por capítulos y detallado por fases de ejecución presupuestaria.
- Resultado presupuestario.



CUENTA GENERAL DEL SECTOR PÚBLICO ADMINISTRATIVO
UNIVERSIDAD NACIONAL DE EDUCACIÓN A DISTANCIA
ESTADO DE LIQUIDACIÓN DEL PRESUPUESTO
LIQUIDACIÓN DEL PRESUPUESTO DE GASTOS. CLASIFICACIÓN POR PROGRAMAS
EJERCICIO 2010

Euros

GASTOS PRESUPUESTARIOS	CRÉDITOS DEFINITIVOS	OBLIGACIONES RECONOCIDAS NETAS
00 Transferencias internas		
11 Justicia		
12 Defensa		
13 Seguridad ciudadana e instituciones penitenciarias		
14 Política exterior	1.929.498,53	1.889.018,05
21 Pensiones		
22 Otras prestaciones económicas		
23 Servicios sociales y promoción social		
24 Fomento del empleo		
25 Desempleo		
26 Acceso a la vivienda y fomento de la edificación		
29 Gestión y administración de la Seguridad Social		
31 Sanidad		
32 Educación	226.793.671,48	210.804.904,51
33 Cultura		
41 Agricultura, pesca y alimentación		
42 Industria y energía		
43 Comercio, turismo y pymes		
44 Subvenciones al transporte		
45 Infraestructuras		
46 Investigación, desarrollo e innovación	9.451.490,58	8.586.788,29
49 Otras actuaciones de carácter económico		
91 Alta dirección		
92 Servicios de carácter general		
93 Administración financiera y tributaria		
94 Transferencias a otras Administraciones Públicas		
95 Deuda Pública		
TOTAL	238.174.660,59	221.280.710,85



CUENTA GENERAL DEL SECTOR PÚBLICO ADMINISTRATIVO
UNIVERSIDAD NACIONAL DE EDUCACIÓN A DISTANCIA
ESTADO DE LIQUIDACIÓN DEL PRESUPUESTO
LIQUIDACIÓN DEL PRESUPUESTO DE GASTOS. DETALLE POR CAPÍTULOS
EJERCICIO 2010

Euros

CLASIFICACIÓN ECONÓMICA	EXPLICACIÓN	CRÉDITOS PRESUPUESTARIOS			GASTOS COMPROMETIDOS	OBLIGACIONES RECONOCIDAS NETAS	REMANENTES DE CRÉDITO	PAGOS REALIZADOS	OBLIGACIONES PENDIENTES DE PAGO A 31 DE DICIEMBRE
		INICIALES	MODIFICACIONES	DEFINITIVOS					
CAPÍTULO 1	Gastos de personal	113.811.390,00	3.922.398,04	117.733.788,04	117.733.788,04	117.733.788,04		116.365.287,31	1.368.500,73
CAPÍTULO 2	Gastos corrientes en bienes y servicios	37.015.810,00	1.159.729,50	38.175.539,50	33.301.781,25	31.688.169,04	6.487.370,46	27.468.937,15	4.219.231,89
CAPÍTULO 3	Gastos financieros	1.032.370,00	122.049,28	1.154.419,28	1.048.957,37	1.048.957,37	105.461,91	909.163,56	139.793,81
CAPÍTULO 4	Transferencias corrientes	34.308.110,00	1.074.740,81	35.382.850,81	35.209.524,87	35.202.355,13	180.495,68	34.541.933,35	660.421,78
	TOTAL OPERACIONES CORRIENTES	186.167.680,00	6.278.917,63	192.446.597,63	187.294.051,53	185.673.269,58	6.773.328,05	179.285.321,37	6.387.948,21
CAPÍTULO 5	Fondo de contingencia y otros imprevistos								
	TOTAL FONDO DE CONTINGENCIA								
CAPÍTULO 6	Inversiones reales	23.875.770,00	-351.453,74	23.524.316,26	17.667.501,90	13.588.309,08	9.936.007,18	10.957.172,63	2.631.136,45
CAPÍTULO 7	Transferencias de capital	3.371.310,00	-262.787,05	3.108.522,95	3.053.478,63	2.960.478,75	148.044,20	2.547.679,78	412.798,97
	TOTAL OPERACIONES DE CAPITAL	27.247.080,00	-614.240,79	26.632.839,21	20.720.980,53	16.548.787,83	10.084.051,38	13.504.852,41	3.043.935,42
	TOTAL OPERACIONES NO FINANCIERAS	213.414.760,00	5.664.676,84	219.079.436,84	208.015.032,06	202.222.057,41	16.857.379,43	192.790.173,78	9.431.883,63
CAPÍTULO 8	Activos financieros	180.000,00	-26.223,39	153.776,61	153.776,61	153.776,61		153.776,61	
CAPÍTULO 9	Pasivos financieros	8.294.590,00	10.646.857,14	18.941.447,14	18.904.876,83	18.904.876,83	36.570,31	18.904.876,83	
	TOTAL OPERACIONES FINANCIERAS	8.474.590,00	10.620.633,75	19.095.223,75	19.058.653,44	19.058.653,44	36.570,31	19.058.653,44	
	TOTAL PRESUPUESTO	221.889.350,00	16.285.310,59	238.174.660,59	227.073.685,50	221.280.710,85	16.893.949,74	211.848.827,22	9.431.883,63

**CUENTA GENERAL DEL SECTOR PÚBLICO ADMINISTRATIVO
UNIVERSIDAD NACIONAL DE EDUCACIÓN A DISTANCIA
ESTADO DE LIQUIDACIÓN DEL PRESUPUESTO
LIQUIDACIÓN DEL PRESUPUESTO DE INGRESOS. DETALLE POR CAPÍTULOS
EJERCICIO 2010**

SECRETARÍA DE ESTADO
DE HACIENDA Y PRESUPUESTOS
INTERVENCIÓN GENERAL
DE LA ADMINISTRACIÓN DEL ESTADO

Euros

CLASIFICACIÓN ECONÓMICA	EXPLICACIÓN	PREVISIONES PRESUPUESTARIAS			DERECHOS RECONOCIDOS NETOS	RECAUDACIÓN NETA	DERECHOS CANCELADOS	DERECHOS PENDIENTES DE COBRO A 31 DE DICIEMBRE
		INICIALES	MODIFICACIONES	DEFINITIVAS				
CAPÍTULO 1	Impuestos directos y cotizaciones sociales							
CAPÍTULO 2	Impuestos indirectos							
CAPÍTULO 3	Tasas, precios públicos y otros ingresos	82.707.590,00	18.672,50	82.726.262,50	94.441.333,87	87.344.869,99		7.096.463,88
CAPÍTULO 4	Transferencias corrientes	92.293.390,00	74.000,00	92.367.390,00	92.768.271,98	83.762.855,26		9.005.416,72
CAPÍTULO 5	Ingresos patrimoniales	163.000,00		163.000,00	263.772,81	182.700,73		81.072,08
	TOTAL OPERACIONES CORRIENTES	175.163.980,00	92.672,50	175.256.652,50	187.473.378,66	171.290.425,98		16.182.952,68
CAPÍTULO 6	Enajenación de inversiones reales							
CAPÍTULO 7	Transferencias de capital	16.797.500,00		16.797.500,00	20.233.110,96	10.594.788,40		9.638.322,56
	TOTAL OPERACIONES DE CAPITAL	16.797.500,00		16.797.500,00	20.233.110,96	10.594.788,40		9.638.322,56
	TOTAL OPERACIONES NO FINANCIERAS	191.961.480,00	92.672,50	192.054.152,50	207.706.489,62	181.885.214,38		25.821.275,24
CAPÍTULO 8	Activos financieros	25.927.870,00	16.192.638,09	42.120.508,09	162.806,22	162.806,22		
CAPÍTULO 9	Pasivos financieros	4.000.000,00		4.000.000,00	4.000.000,00			4.000.000,00
	TOTAL OPERACIONES FINANCIERAS	29.927.870,00	16.192.638,09	46.120.508,09	4.162.806,22	162.806,22		4.000.000,00
	TOTAL PRESUPUESTO	221.889.350,00	16.285.310,59	238.174.660,59	211.869.295,84	182.048.020,60		29.821.275,24



MINISTERIO
DE ECONOMÍA
Y HACIENDA

CUENTA GENERAL DEL SECTOR PÚBLICO ADMINISTRATIVO
UNIVERSIDAD NACIONAL DE EDUCACIÓN A DISTANCIA
ESTADO DE LIQUIDACIÓN DEL PRESUPUESTO
RESULTADO PRESUPUESTARIO
EJERCICIO 2010

SECRETARÍA DE ESTADO
DE HACIENDA Y PRESUPUESTOS
INTERVENCIÓN GENERAL
DE LA ADMINISTRACIÓN DEL ESTADO

Euros

CONCEPTOS	DERECHOS RECONOCIDOS NETOS (1)	OBLIGACIONES RECONOCIDAS NETAS	SALDO
1. (+) Operaciones no financieras	207.706.489,62	202.222.057,41	5.484.432,21
2. (+) Operaciones con activos financieros	162.806,22	153.776,61	9.029,61
3. (+) Operaciones comerciales			
I. RESULTADO PRESUPUESTARIO DEL EJERCICIO (1+2+3)	207.869.295,84	202.375.834,02	5.493.461,82
II. VARIACIÓN NETA DE PASIVOS FINANCIEROS	4.000.000,00	18.904.876,83	-14.904.876,83
III. SALDO PRESUPUESTARIO DEL EJERCICIO (I+II)			-9.411.415,01

(1) Minorados por los derechos cancelados por insolvencias, otras causas y en especie durante el ejercicio



8. INFORMACIÓN RELATIVA A LOS FONDOS DEL ARTÍCULO 2.2 DE LA LEY GENERAL PRESUPUESTARIA.

8.1. INFORMACIÓN FINANCIERA AGREGADA

La información contable registrada en las cuentas anuales de los Fondos carentes de personalidad jurídica, cuya dotación se efectúa mayoritariamente desde los Presupuestos Generales del Estado, se ha integrado en la presente Cuenta General a través de la Cuenta de la Administración General del Estado. No obstante, en el presente apartado se ofrece información agregada sobre estas entidades.

La LGP regula el régimen presupuestario, económico-financiero, contable y de control de dichos Fondos, tal como dispone su artículo 2.2. Por otra parte, el artículo 125.1 k) de la misma norma indica que es competencia de la IGAE, como Centro directivo de la contabilidad pública, aprobar las normas de contabilidad aplicables a dichos Fondos. En desarrollo de este artículo se dictó la Resolución de 29 de diciembre de 2005, de la IGAE, por la que se aprueban las normas contables relativas a los Fondos carentes de personalidad jurídica a que se refiere el apartado 2 del artículo 2 de la LGP y al registro de las operaciones de tales Fondos en las entidades aportantes del sector público administrativo.

Se han integrado las cuentas anuales de las siguientes entidades:

Fondo de Apoyo a la República Helénica

Fondo de Apoyo para la Diversificación del Sector Pesquero y Acuícola

Fondo de Apoyo para la Promoción y Desarrollo de Infraestructuras y Servicios del Sistema de Autonomía y Atención a la Dependencia

Fondo de Ayuda al Desarrollo (FAD)

Fondo de Cooperación para Agua y Saneamiento

Fondo de Garantía del Pago de Alimentos

Fondo Estatal de Inversión Local

Fondo Estatal para el Empleo y la Sostenibilidad Local

Fondo Financiero del Estado para la Modernización de las Infraestructuras Turísticas (FOMIT)



Fondo para Inversiones en el Exterior (FIEX)

Fondo para la Adquisición de Activos Financieros (FAAF)

Fondo para la Concesión de Microcréditos para Proyectos de Desarrollo Social Básico en el Exterior (FCM)

Fondo para la Internacionalización de la Empresa (FIEM)

Fondo para Operaciones de Inversión en el Exterior de la Pequeña y Mediana Empresa (FONPYME)

A continuación, se relacionan las opiniones de los respectivos informes de auditoría:

- **Favorable:**

Fondo de Apoyo a la República Helénica

Fondo de Apoyo para la Diversificación del Sector Pesquero y Acuícola

Fondo de Apoyo para la Promoción y Desarrollo de Infraestructuras y Servicios del Sistema de Autonomía y Atención a la Dependencia

Fondo de Ayuda al Desarrollo

Fondo de Cooperación para Agua y Saneamiento

Fondo de Garantía del Pago de Alimentos

Fondo Estatal de Inversión Local

Fondo Estatal para el Empleo y la Sostenibilidad Local

Fondo para Inversiones en el Exterior

Fondo para la Adquisición de Activos Financieros

Fondo para la Concesión de Microcréditos para Proyectos de Desarrollo Social Básico en el Exterior

Fondo para la Internacionalización de la Empresa

Fondo para Operaciones de Inversión en el Exterior de la Pequeña y Mediana Empresa

- **Favorable con salvedades:**



Fondo Financiero del Estado para la Modernización de las Infraestructuras Turísticas

No se han integrado las cuentas anuales del Fondo Financiero del Estado de Ayuda al Comercio Interior puesto que, durante el ejercicio 2010, no ha realizado operaciones contables. Tampoco se han integrado las cuentas del Fondo para el Aseguramiento Colectivo de Cooperantes, debido a que no se ha producido su constitución efectiva en el ejercicio 2010.

El incremento en el número de Fondos del artículo 2.2 de la LGP, respecto a los existentes en el ejercicio 2009, corresponde a la previsión legal de creación de los siguientes Fondos, indicándose entre paréntesis la norma en la que se prevé dicha creación:

- Fondo de Apoyo a la República Helénica (Real Decreto-Ley 7/2010, de 7 de mayo).
- Fondo para la Internacionalización de la Empresa (Ley 11/2010, de 28 de junio de reforma del sistema de apoyo financiero a la internacionalización de la empresa española).

La citada Resolución de 29 de diciembre de 2005, de la IGAE, prevé dos procedimientos distintos para registrar las operaciones relativas a estos Fondos en las entidades aportantes del sector público administrativo, según qué entidad asuma la gestión del Fondo:

- Si la gestión del Fondo la realizan entidades distintas de aquella con cargo a cuyo presupuesto se doten, el punto 3.2 del apartado segundo de la Resolución citada, establece que al final del ejercicio las entidades aportantes corregirán el valor por el que figuran contabilizadas las dotaciones al Fondo sin personalidad jurídica a que se refieren, por el importe de los fondos propios del mismo. Las diferencias de valor que surjan se imputarán a la cuenta de resultados del ejercicio.

Este es el caso de los siguientes Fondos:

- Fondo de Ayuda al Desarrollo (FAD), Fondo de Cooperación para Agua y Saneamiento, Fondo para la Concesión de Microcréditos para Proyectos de Desarrollo Social Básico en el Exterior (FCM) y Fondo para la Internacionalización de la Empresa (FIEM) gestionados por el Instituto de Crédito Oficial (ICO).
- Fondo para Inversiones en el Exterior (FIEX) y Fondo para Operaciones de Inversión en el Exterior de la Pequeña y Mediana Empresa (FONPYME), gestionados por la Compañía Española de Financiación del Desarrollo, Cofides, S.A.



- Fondo de Apoyo para la Diversificación del Sector Pesquero y Acuícola y Fondo de Apoyo para la Promoción y Desarrollo de Infraestructuras y Servicios del Sistema de Autonomía y Atención a la Dependencia, gestionados por Sepi Desarrollo Empresarial, S.A. (SEPIDES).
- El Fondo para la Adquisición de Activos Financieros (FAAF), gestionado por el Banco de España.

En la Cuenta de la Administración General del Estado correspondiente al ejercicio 2010, se han efectuado los ajustes previstos en la mencionada Resolución de la IGAE de acuerdo con la información provisional facilitada por dichos Fondos, incrementando o minorando, según el caso, el valor del Fondo con imputación a cuentas de resultados, según el siguiente detalle:

Euros

FONDOS	FONDOS PROPIOS	CUENTA AGE	AJUSTE
FAAF	17.778.852.333,44	17.860.110.974,76	-81.258.641,32
FIEM	4.448.093.651,49	4.724.771.578,59	-276.677.927,10
FIEX	735.374.426,36	693.683.080,17	41.691.346,19
FAD	634.148.373,25	1.115.174.184,43	-481.025.811,18
FCM	489.775.258,31	480.532.787,71	9.242.470,60
FONPYME	48.298.121,54	49.480.976,49	-1.182.854,95
F. APOYO DEPENDENCIA	33.603.330,12	33.854.918,00	-251.587,88
F. AGUA Y SANEAMIENTO	23.244.735,77	160.494.803,92	-137.250.068,15
F. PESQUERO Y ACUÍCOLA	22.652.621,97	22.966.064,00	-313.442,03

Dado que el ajuste efectuado en la Cuenta de la Administración General del Estado se realiza sobre información provisional de los Fondos, al coincidir el plazo en el que aprueban sus cuentas anuales con el plazo de rendición de la Cuenta de la Administración General del Estado al Tribunal de Cuentas, puede suceder que esta información provisional difiera de la que finalmente aparece en las cuentas



aprobadas de los Fondos. Este hecho ha sucedido en el caso del FLEX, con un importe de 3.510.295,33 euros superior en los fondos propios de sus cuentas aprobadas, y del Fondo de Apoyo para la Diversificación del Sector Pesquero y Acuícola, con un importe de 185.831,45 euros inferior en los fondos propios de sus cuentas aprobadas.

- Si la gestión del Fondo la realiza la propia entidad con cargo a cuyo presupuesto se dota, el punto 4 de la citada Resolución dispone que las dotaciones que se efectúen al Fondo se registrarán en la contabilidad de la entidad aportante mediante un movimiento interno de tesorería a la cuenta restringida de pagos en la que se ingresen los recursos del Fondo.

Este ha sido el caso de los siguientes Fondos:

- Fondo de Apoyo a la República Helénica, gestionado por la Secretaría de Estado de Economía, adscrita al Ministerio de Economía y Hacienda.
- Fondo Estatal de Inversión Local, gestionado por el Ministerio de Política Territorial, a través de la Dirección General de Cooperación Local.
- Fondo Financiero del Estado para la Modernización de las Infraestructuras Turísticas (FOMIT), gestionado por la Secretaría de Estado de Turismo, adscrita al Ministerio de Industria, Turismo y Comercio.
- Fondo Estatal para el Empleo y la Sostenibilidad Local, gestionado por el Ministerio de Política Territorial, a través de la Dirección General de Cooperación Local.
- Fondo de Garantía del Pago de Alimentos, gestionado por el Ministerio de Economía y Hacienda, a través de la Dirección General de Costes de Personal y Pensiones Públicas.

La Cuenta de la Administración General del Estado correspondiente al ejercicio 2010 recoge, en la “Cuenta restringida de pagos con cargo a fondos sin personalidad jurídica”, el importe de la tesorería que figura en el activo del Balance de las cuentas de estos Fondos.



Euros

FONDOS	CUENTA RESTRINGIDA DE PAGOS CON CARGO A FONDOS SIN PERSONALIDAD JURÍDICA
Fondo de Apoyo a la República Helénica	1.137.562.596,11
Fondo Estatal de Inversión Local	260.801.289,22
Fondo Estatal para el Empleo y la Sostenibilidad Local	108.720.570,86
Fondo Financiero del Estado para la Modernización de las Infraestructuras Turísticas	93.027.726,30
Fondo de Garantía del Pago de Alimentos	7.894.235,44

Se ofrece a continuación información contable agregada de dichos Fondos, elaborada partiendo de los Balances y de las Cuentas de Resultados que forman parte de las cuentas anuales de los mismos.


**CUENTA GENERAL DEL SECTOR PÚBLICO ADMINISTRATIVO
FONDOS (ARTº 2.2 LGP)
BALANCE AGREGADO
EJERCICIO 2010**

Euros

ACTIVO	2010	2009	PASIVO	2010	2009
A) INMOVILIZADO	26.002.191.922,70	24.607.151.863,50	A) FONDOS PROPIOS	36.077.931.674,15	28.815.758.356,73
Inmovilizaciones financieras	20.591.363.345,66	19.880.457.795,74	Patrimonio	55.329.330.644,70	41.079.803.130,83
Deudores a largo plazo	5.410.828.577,04	4.726.694.067,76	Resultados de ejercicios anteriores	-12.880.984.064,18	-5.588.961.959,69
			Resultados del ejercicio	-6.269.563.768,23	-6.675.082.814,41
			Devolución a cuenta del Resultado	-100.851.138,14	
B) GASTOS A DISTRIBUIR EN VARIOS EJERCICIOS			B) PROVISIONES PARA RIESGOS Y GASTOS	318.345.426,49	341.404.665,31
C) ACTIVO CIRCULANTE	10.754.663.677,97	4.920.470.961,36	C) ACREEDORES A LARGO PLAZO	1.578.740,67	46.008.748,88
Aportaciones pendientes de desembolso	7.461.217.790,00	2.261.454.769,44	Deudas a largo plazo	1.578.740,67	46.008.748,88
Deudores	370.667.449,64	336.172.709,23	Desembolsos pendientes sobre acciones no exigidos		
Inversiones financieras temporales	336.430.421,48	328.652.832,23			
Tesorería	2.585.978.456,26	1.993.433.479,89	D) ACREEDORES A CORTO PLAZO	358.999.759,36	324.451.053,94
Ajustes por periodificación	369.560,59	757.170,57	Acreeedores	358.999.759,36	324.451.053,94
			Ajustes por periodificación		
TOTAL GENERAL (A+B+C)	36.756.855.600,67	29.527.622.824,86	TOTAL GENERAL (A+B+C+D)	36.756.855.600,67	29.527.622.824,86


**CUENTA GENERAL DEL SECTOR PÚBLICO ADMINISTRATIVO
FONDOS (ARTº 2.2 LGP)
CUENTA DEL RESULTADO ECONÓMICO-PATRIMONIAL AGREGADA
EJERCICIO 2010**

Euros

DEBE	2010	2009	HABER	2010	2009
A) GASTOS	7.173.532.784,73	7.450.785.636,50	B) INGRESOS	903.969.016,50	775.702.822,09
1. Gastos de funcionamiento de los servicios y prestaciones sociales	334.090.140,55	220.493.159,93	1. Otros ingresos de gestión ordinaria	893.590.000,94	775.625.774,13
- Variación de provisiones de tráfico	22.370.500,67	50.884.189,11	- Otros ingresos de gestión	65.723.597,17	84.954.535,77
- Otros gastos de gestión	33.151.428,75	24.368.295,21	- Ingresos de participaciones en capital	1.253.837,65	1.119.361,13
- Gastos financieros y asimilables	1.559.900,55	2.568.342,29	- Ingresos de otros valores negociables y de créditos del activo inmovilizado	722.904.492,15	641.237.486,89
- Variación de las provisiones de inversiones financieras	10.468.073,52	33.106.909,62	- Otros intereses e ingresos asimilados	82.036.180,07	18.432.697,86
- Diferencias negativas de cambio	266.540.237,06	109.565.423,70	- Diferencias positivas de cambio	21.671.893,90	29.881.692,48
2. Subvenciones	6.839.280.065,62	7.182.736.206,98	2. Subvenciones		
- Subvenciones corrientes	1.269.273.236,48	1.747.273.414,88	- Subvenciones corrientes		
- Subvenciones de capital	5.570.006.829,14	5.435.462.792,10	- Subvenciones de capital		
3. Pérdidas y gastos extraordinarios	162.578,56	47.556.269,59	3. Ganancias e ingresos extraordinarios	10.379.015,56	77.047,96
RESULTADO DEL EJERCICIO (POSITIVO)			RESULTADO DEL EJERCICIO (NEGATIVO)	6.269.563.768,23	6.675.082.814,41



8.2. INFORMACIÓN PRESUPUESTARIA AGREGADA

En este apartado se presenta información agregada de las liquidaciones de los presupuestos de explotación y capital de los Fondos del artículo 2.2 de la LGP, que figuran recogidos en la Ley 26/2009, de 23 de diciembre, de Presupuestos Generales del Estado para el año 2010.

La estructura y contenido de las liquidaciones se ajustan a los modelos previstos en la Resolución de 24 de abril de 2009, de la Dirección General de Presupuestos, por la que se establecen los formatos de la documentación a remitir por los fondos carentes de personalidad jurídica, para la elaboración de los Presupuestos Generales del Estado para 2010.

A continuación se relacionan los Fondos cuyas liquidaciones de los presupuestos de explotación y capital se han incluido en la presente Cuenta General, habiéndose integrado la totalidad de los 11 Fondos cuyos presupuestos figuran en la Ley de PGE para el año 2010.

Fondo de Apoyo para la Diversificación del Sector Pesquero y Acuícola

Fondo de Apoyo para la Promoción y Desarrollo de Infraestructuras y Servicios del Sistema de Autonomía y Atención a la Dependencia

Fondo de Ayuda al Desarrollo (FAD)

Fondo de Cooperación para Agua y Saneamiento

Fondo de Garantía del Pago de Alimentos

Fondo Estatal de Inversión Local

Fondo Financiero del Estado para la Modernización de las Infraestructuras Turísticas (FOMIT)

Fondo para Inversiones en el Exterior (FIEEX)

Fondo para la Adquisición de Activos Financieros (FAAF)

Fondo para la Concesión de Microcréditos para Proyectos de Desarrollo Social Básico en el Exterior (FCM)

Fondo para Operaciones de Inversión en el Exterior de la Pequeña y Mediana Empresa (FONPYME)



No se incluyen en este apartado, al no figurar en la Ley 26/2009, de 23 de diciembre, de Presupuestos Generales del Estado para el año 2010, los siguientes Fondos:

Fondo de Apoyo a la República Helénica

Fondo Estatal para el Empleo y la Sostenibilidad Local

Fondo para la Internacionalización de la Empresa



**CUENTA GENERAL DEL SECTOR PÚBLICO ADMINISTRATIVO
FONDOS (ARTº 2.2 LGP)
LIQUIDACIÓN DEL PRESUPUESTO DE EXPLOTACIÓN AGREGADA
DEBE
EJERCICIO 2010**

SECRETARÍA DE ESTADO
DE HACIENDA Y PRESUPUESTOS
INTERVENCIÓN GENERAL
DE LA ADMINISTRACIÓN DEL ESTADO

Euros

DESCRIPCIÓN	PRESUPUESTO (Datos P.G.E.)	IMPORTE REALIZADO	DESVIACIÓN ABSOLUTA
GASTOS DE FUNCIONAMIENTO DE LOS SERVICIOS Y PRESTACIONES SOCIALES	57.383.000,00	70.025.321,99	-12.642.321,99
Variación de las provisiones de tráfico	23.355.000,00	27.029.643,19	-3.674.643,19
Otros gastos de explotación	19.917.000,00	29.561.546,47	-9.644.546,47
Gastos financieros y asimilables	1.638.000,00	867.057,84	770.942,16
Variación de las provisiones de inversiones financieras	12.473.000,00	10.468.073,52	2.004.926,48
Diferencias negativas de cambio		2.099.000,97	-2.099.000,97
SUBVENCIONES CONCEDIDAS POR LA EMPRESA	3.720.579.000,00	2.919.836.486,93	800.742.513,07
Subvenciones corrientes concedidas	1.720.579.000,00	614.065.796,23	1.106.513.203,77
Subvenciones de capital concedidas	2.000.000.000,00	2.305.770.690,70	-305.770.690,70
PÉRDIDAS Y GASTOS EXTRAORDINARIOS NEGATIVOS		142.008,64	-142.008,64
Gastos extraordinarios		4.079,30	-4.079,30
Gastos y pérdidas de otros ejercicios		137.929,34	-137.929,34
RESULTADO DEL EJERCICIO (BENEFICIOS)			
TOTAL DEBE	3.777.962.000,00	2.990.003.817,56	787.958.182,44



**CUENTA GENERAL DEL SECTOR PÚBLICO ADMINISTRATIVO
FONDOS (ARTº 2.2 LGP)
LIQUIDACIÓN DEL PRESUPUESTO DE EXPLOTACIÓN AGREGADA
HABER
EJERCICIO 2010**

Euros

DESCRIPCIÓN	PRESUPUESTO (Datos P.G.E.)	IMPORTE REALIZADO	DESVIACIÓN ABSOLUTA
OTROS INGRESOS DE GESTIÓN ORDINARIA	850.098.000,00	781.183.601,78	68.914.398,22
Otros ingresos de gestión	76.114.000,00	20.659.069,79	55.454.930,21
Ingresos de participaciones en capital	280.000,00	1.253.837,65	-973.837,65
Ingresos de otros valores negociables y de créditos del activo inmovilizado	670.949.000,00	668.732.143,95	2.216.856,05
Otros intereses e ingresos asimilados	3.654.000,00	69.020.539,96	-65.366.539,96
Diferencias positivas de cambio	99.101.000,00	21.518.010,43	77.582.989,57
SUBVENCIONES			
Subvenciones corrientes			
Subvenciones de capital			
GANANCIAS E INGRESOS EXTRAORDINARIOS		10.288.817,44	-10.288.817,44
Ingresos extraordinarios		3.698,09	-3.698,09
Ingresos y beneficios de otros ejercicios		10.285.119,35	-10.285.119,35
RESULTADO DEL EJERCICIO (NEGATIVO)	2.927.864.000,00	2.198.531.398,34	729.332.601,66
TOTAL HABER	3.777.962.000,00	2.990.003.817,56	787.958.182,44



CUENTA GENERAL DEL SECTOR PÚBLICO ADMINISTRATIVO
FONDOS (ARTº 2.2 LGP)
LIQUIDACIÓN DEL PRESUPUESTO DE CAPITAL AGREGADA
ESTADO DE FLUJOS DE TESORERÍA
EJERCICIO 2010

Euros

DESCRIPCIÓN	PRESUPUESTO (Datos P.G.E.)	IMPORTE REALIZADO	DESVIACIÓN ABSOLUTA
COBROS	4.028.349.000,00	7.009.167.328,51	-2.980.818.328,51
De operaciones de gestión	260.355.000,00	152.775.303,22	107.579.696,78
De operaciones de inversión	2.861.860.000,00	3.202.040.573,13	-340.180.573,13
De operaciones de financiación	906.134.000,00	3.654.351.452,16	-2.748.217.452,16
Aportaciones patrimoniales	903.305.000,00	3.654.351.452,16	-2.751.046.452,16
Otros	2.829.000,00		2.829.000,00
PAGOS	4.500.696.000,00	7.759.155.744,11	-3.258.459.744,11
De operaciones de gestión	4.154.073.000,00	4.088.266.696,31	65.806.303,69
De operaciones de inversión	299.208.000,00	595.825.606,73	-296.617.606,73
De operaciones de financiación	47.415.000,00	3.075.063.441,07	-3.027.648.441,07
FLUJO NETO DE TESORERÍA DEL EJERCICIO	-472.347.000,00	-749.988.415,60	277.641.415,60
SALDO INICIAL DE TESORERÍA	1.748.656.000,00	1.993.433.480,12	-244.777.480,12
SALDO FINAL DE TESORERÍA	1.276.309.000,00	1.243.445.064,52	32.863.935,48



9. IMPORTANCIA RELATIVA DE LAS ENTIDADES INTEGRADAS

Se incluye en este apartado un estado en el que se pone de manifiesto la importancia relativa de las entidades integradas en esta Cuenta General, de acuerdo con lo previsto en el punto 2.2 del apartado quinto de la Orden del Ministerio de Hacienda por la que se regula la elaboración de la Cuenta General del Estado.

Las magnitudes consideradas como representativas de dicha importancia relativa son las siguientes:

- El importe total de obligaciones reconocidas netas, en aquellas entidades cuyo presupuesto de gastos tiene carácter limitativo y que no incluyen, como recurso de su presupuesto de ingresos, el artículo 57 “Resultados de operaciones comerciales”.
- El importe total de obligaciones reconocidas netas, derivado tanto de operaciones de carácter presupuestario como de operaciones de carácter comercial, en aquellas entidades cuyo presupuesto de gastos tiene carácter limitativo y que incluyen, como recurso de su presupuesto de ingresos, el artículo 57 “Resultados de operaciones comerciales”.
- El importe total de acreedores reconocidos por operaciones derivadas de su actividad, en los Organismos públicos cuyo presupuesto de gastos tiene carácter estimativo y en los siguientes Consorcios:
 - Casa Sefarad-Israel
 - Consorcio de Actividades Logísticas, Empresariales, Tecnológicas, Ambientales y de Servicios de la Bahía de Cádiz (Consorcio ALETAS)
 - Consorcio de Apoyo a la Investigación Biomédica en Red de Unidades Centrales de Investigación Clínica y en Ensayos Clínicos (CAIBER)
 - Consorcio para el Equipamiento y Explotación del Laboratorio Subterráneo de Canfranc
 - Consorcio para la Creación, Construcción, Equipamiento y Explotación del Barcelona Supercomputing Center-Centro Nacional de Supercomputación
- El importe total de obligaciones reconocidas netas que figuran en la información presupuestaria aportada por la UNED y por las siguientes entidades:



Otros Organismos públicos

Centro Universitario de la Defensa en la Academia General del Aire de San Javier

Centro Universitario de la Defensa en la Academia General Militar de Zaragoza

Centro Universitario de la Defensa en la Escuela Naval Militar de Marín

Consortios

Casa Árabe y su Instituto Internacional de Estudios Árabes y del Mundo Musulmán

Consortio de la Ciudad de Cuenca

Consortio de la Ciudad de Toledo

Consortio Urbanístico de la Zona Ferroviaria de Jerez de la Frontera

A continuación, se presenta un estado resumen de la importancia relativa de cada uno de los tipos de entidades que se indican:

- La Administración General del Estado.
- El conjunto de entidades que integran el Sistema de la Seguridad Social.
- El conjunto de Organismos autónomos, Agencias estatales, otros Organismos públicos y Consortios, recogándose, en este caso, en el cuadro que se incluye seguidamente, una relación de dichas Entidades, ordenadas según su importancia relativa sobre el total de las mismas.

Euros

ENTIDADES	MAGNITUD	% SOBRE EL TOTAL
Administración General del Estado	245.867.630.073,01	56,25
Sistema de la Seguridad Social	131.306.153.821,78	30,04
Organismos autónomos, Agencias estatales, otros Organismos públicos y Consortios	59.924.343.797,41	13,71
TOTAL	437.098.127.692,20	100,00



**MINISTERIO
DE ECONOMÍA
Y HACIENDA**

**CUENTA GENERAL DEL SECTOR PÚBLICO ADMINISTRATIVO
ORGANISMOS AUTÓNOMOS, AGENCIAS ESTATALES,
OTROS ORGANISMOS PÚBLICOS Y CONSORCIOS
EJERCICIO 2010**

SECRETARÍA DE ESTADO
DE HACIENDA Y PRESUPUESTOS

INTERVENCIÓN GENERAL
DE LA ADMINISTRACIÓN DEL ESTADO

Euros

ENTIDADES	MAGNITUD	% SOBRE EL TOTAL
SERVICIO PÚBLICO DE EMPLEO ESTATAL	38.447.141.834,27	64,16%
FONDO ESPAÑOL DE GARANTÍA AGRARIA	7.468.722.457,92	12,46%
MUTUALIDAD GENERAL DE FUNCIONARIOS CIVILES DEL ESTADO	1.606.529.895,00	2,68%
AGENCIA ESTATAL DE ADMINISTRACIÓN TRIBUTARIA	1.410.585.989,65	2,35%
FONDO DE GARANTÍA SALARIAL	1.309.071.640,70	2,18%
JEFATURA DE TRÁFICO	1.006.111.535,04	1,68%
INST. REESTRUC. MINERÍA DEL CARBÓN Y DESAR. ALTER. COMAR. MIN.	951.162.209,26	1,59%
AGENCIA ESPAÑOLA DE COOPERACIÓN INTERNACIONAL PARA EL DESARROLLO	938.251.872,57	1,57%
CONSEJO SUPERIOR DE INVESTIGACIONES CIENTÍFICAS	860.285.729,34	1,44%
INSTITUTO SOCIAL DE LAS FUERZAS ARMADAS	743.563.421,21	1,24%
INSTITUTO DE SALUD CARLOS III	325.968.296,19	0,54%
ENTIDAD ESTATAL DE SEGUROS AGRARIOS	306.210.475,43	0,51%
INSTITUTO DE TURISMO DE ESPAÑA	274.704.724,99	0,46%
UNIVERSIDAD NACIONAL DE EDUCACIÓN A DISTANCIA	221.280.710,85	0,37%
TRABAJO PENITENCIARIO Y FORMACIÓN PARA EL EMPLEO	210.274.302,55	0,35%
INSTITUTO NACIONAL DE ESTADÍSTICA	202.078.351,81	0,34%
INSTITUTO NACIONAL DE LAS ARTES ESCÉNICAS Y DE LA MÚSICA	189.653.848,92	0,32%



**MINISTERIO
DE ECONOMÍA
Y HACIENDA**

**CUENTA GENERAL DEL SECTOR PÚBLICO ADMINISTRATIVO
ORGANISMOS AUTÓNOMOS, AGENCIAS ESTATALES,
OTROS ORGANISMOS PÚBLICOS Y CONSORCIOS
EJERCICIO 2010**

SECRETARÍA DE ESTADO
DE HACIENDA Y PRESUPUESTOS

INTERVENCIÓN GENERAL
DE LA ADMINISTRACIÓN DEL ESTADO

Euros

ENTIDADES	MAGNITUD	% SOBRE EL TOTAL
INSTITUTO ESPAÑOL DE COMERCIO EXTERIOR	179.564.233,32	0,30%
CONSEJO SUPERIOR DE DEPORTES	170.345.890,72	0,28%
INSTITUTO NACIONAL DE ADMINISTRACIÓN PÚBLICA	152.467.652,45	0,25%
INSTITUTO PARA LA VIVIENDA DE LAS FUERZAS ARMADAS	146.516.181,86	0,24%
INSTITUTO NACIONAL DE TÉCNICA AEROESPACIAL ESTEBAN TERRADAS	128.145.680,96	0,21%
INSTITUTO CERVANTES	127.414.641,15	0,21%
COMISIÓN DEL MERCADO DE LAS TELECOMUNICACIONES	118.212.258,90	0,20%
GERENCIA DE INFRAESTRUCTURA Y EQUIPAMIENTO DE LA DEFENSA	118.015.081,91	0,20%
CONSEJO DE ADMINISTRACIÓN DEL PATRIMONIO NACIONAL	117.217.465,61	0,20%
INSTITUTO DE LA CINEMATOGRAFÍA Y DE LAS ARTES AUDIOVISUALES	115.273.943,29	0,19%
CENTRO DE INVESTIGACIONES ENERGÉTICAS, MEDIOAMBIENTALES Y TECNOLÓGICAS	102.325.129,33	0,17%
GERENCIA DE INFRAESTRUCTURAS Y EQUIPAMIENTOS DE CULTURA	99.739.287,63	0,17%
SERVICIO MILITAR DE CONSTRUCCIONES	98.106.402,28	0,16%
MUTUALIDAD GENERAL JUDICIAL	95.703.869,32	0,16%
PARQUES NACIONALES	95.022.326,00	0,16%
CONFEDERACIÓN HIDROGRÁFICA DEL MIÑO-SIL	94.534.632,52	0,16%
AGENCIA ESTATAL DE METEOROLOGÍA	94.303.500,30	0,16%



**MINISTERIO
DE ECONOMÍA
Y HACIENDA**

**CUENTA GENERAL DEL SECTOR PÚBLICO ADMINISTRATIVO
ORGANISMOS AUTÓNOMOS, AGENCIAS ESTATALES,
OTROS ORGANISMOS PÚBLICOS Y CONSORCIOS
EJERCICIO 2010**

SECRETARÍA DE ESTADO
DE HACIENDA Y PRESUPUESTOS

INTERVENCIÓN GENERAL
DE LA ADMINISTRACIÓN DEL ESTADO

Euros

ENTIDADES	MAGNITUD	% SOBRE EL TOTAL
CONFEDERACIÓN HIDROGRÁFICA DEL EBRO	87.442.685,84	0,15%
CONFEDERACIÓN HIDROGRÁFICA DEL JÚCAR	84.671.615,78	0,14%
INSTITUTO NACIONAL DE INVESTIGACIÓN Y TECNOLOGÍA AGRARIA Y ALIMENTARIA	81.628.743,51	0,14%
CONFEDERACIÓN HIDROGRÁFICA DEL CANTÁBRICO	78.700.592,73	0,13%
INSTITUTO ESPAÑOL DE OCEANOGRAFÍA	73.582.224,04	0,12%
CONFEDERACIÓN HIDROGRÁFICA DEL DUERO	72.136.662,84	0,12%
AGENCIA ESTATAL BOLETÍN OFICIAL DEL ESTADO	60.263.511,25	0,10%
AGENCIA ESTATAL DE SEGURIDAD AÉREA	54.094.910,06	0,09%
OFICINA ESPAÑOLA DE PATENTES Y MARCAS	52.881.980,35	0,09%
PARQUE MÓVIL DEL ESTADO	50.943.478,83	0,09%
CENTRO DE ESTUDIOS Y EXPERIMENTACIÓN DE OBRAS PÚBLICAS	45.281.525,87	0,08%
MUSEO NACIONAL CENTRO DE ARTE REINA SOFÍA	44.433.116,50	0,07%
MUSEO NACIONAL DEL PRADO	43.612.330,20	0,07%
CONSEJO DE SEGURIDAD NUCLEAR	42.777.334,48	0,07%
BIBLIOTECA NACIONAL DE ESPAÑA	41.335.871,89	0,07%
INSTITUTO NACIONAL DE SEGURIDAD E HIGIENE EN EL TRABAJO	39.011.911,13	0,07%
AGENCIA ESPAÑOLA DE MEDICAMENTOS Y PRODUCTOS SANITARIOS	38.717.902,46	0,06%



**MINISTERIO
DE ECONOMÍA
Y HACIENDA**

**CUENTA GENERAL DEL SECTOR PÚBLICO ADMINISTRATIVO
ORGANISMOS AUTÓNOMOS, AGENCIAS ESTATALES,
OTROS ORGANISMOS PÚBLICOS Y CONSORCIOS
EJERCICIO 2010**

SECRETARÍA DE ESTADO
DE HACIENDA Y PRESUPUESTOS

INTERVENCIÓN GENERAL
DE LA ADMINISTRACIÓN DEL ESTADO

Euros

ENTIDADES	MAGNITUD	% SOBRE EL TOTAL
UNIVERSIDAD INTERNACIONAL MENÉNDEZ PELAYO	30.599.248,59	0,05%
INSTITUTO DE LA JUVENTUD	28.148.919,02	0,05%
INSTITUTO DE ASTROFÍSICA DE CANARIAS	25.517.414,71	0,04%
INSTITUTO NACIONAL DEL CONSUMO	20.290.916,50	0,03%
INSTITUTO DE ESTUDIOS FISCALES	19.673.754,70	0,03%
INSTITUTO DE LA MUJER	19.205.414,89	0,03%
COMISIÓN NACIONAL DEL MERCADO DE VALORES	18.556.938,80	0,03%
CRÍA CABALLAR DE LAS FUERZAS ARMADAS	17.985.676,71	0,03%
AGENCIA ESPAÑOLA DE SEGURIDAD ALIMENTARIA Y NUTRICIÓN	17.374.846,79	0,03%
GERENCIA DE INFRAESTRUCTURAS Y EQUIPAMIENTO DE LA SEGURIDAD DEL ESTADO	16.387.536,08	0,03%
COMISIÓN NACIONAL DE ENERGÍA	15.037.952,68	0,03%
CONSORCIO PARA LA CREACIÓN, CONSTRUCCIÓN, EQUIPAMIENTO Y EXPLOTACIÓN DEL BARCELONA SUPERCOMPUTING CENTER - CENTRO NACIONAL DE SUPERCOMPUTACIÓN	14.825.600,43	0,02%
CENTRO DE ESTUDIOS JURÍDICOS	14.282.647,06	0,02%
CENTRO NACIONAL DE INFORMACIÓN GEOGRÁFICA	14.123.020,11	0,02%
AGENCIA ESPAÑOLA DE PROTECCIÓN DE DATOS	13.803.499,61	0,02%
COMISIÓN NACIONAL DE LA COMPETENCIA	12.109.089,82	0,02%
CONSEJO ECONÓMICO Y SOCIAL	9.401.288,71	0,02%



**MINISTERIO
DE ECONOMÍA
Y HACIENDA**

**CUENTA GENERAL DEL SECTOR PÚBLICO ADMINISTRATIVO
ORGANISMOS AUTÓNOMOS, AGENCIAS ESTATALES,
OTROS ORGANISMOS PÚBLICOS Y CONSORCIOS
EJERCICIO 2010**

SECRETARÍA DE ESTADO
DE HACIENDA Y PRESUPUESTOS

INTERVENCIÓN GENERAL
DE LA ADMINISTRACIÓN DEL ESTADO

Euros

ENTIDADES	MAGNITUD	% SOBRE EL TOTAL
CENTRO ESPAÑOL DE METROLOGÍA	9.065.266,48	0,02%
CONSORCIO DE LA CIUDAD DE TOLEDO	8.345.648,13	0,01%
CENTRO DE INVESTIGACIONES SOCIOLOGICAS	7.122.797,75	0,01%
PROGRAMAS EDUCATIVOS EUROPEOS	6.826.575,70	0,01%
CASA ÁRABE Y SU INSTITUTO INTERNACIONAL DE ESTUDIOS ÁRABES Y DEL MUNDO MUSULMÁN	6.601.307,86	0,01%
CONSORCIO DE APOYO A LA INVESTIGACIÓN BIOMÉDICA EN RED DE UNIDADES CENTRALES DE INVESTIGACIÓN CLÍNICA Y EN ENSAYOS CLÍNICOS	6.266.669,08	0,01%
COMISIONADO PARA EL MERCADO DE TABACOS	5.593.114,65	0,01%
CANAL DE EXPERIENCIAS HIDRODINÁMICAS DE EL PARDO	5.482.464,72	0,01%
INSTITUTO DE CONTABILIDAD Y AUDITORÍA DE CUENTAS	5.411.335,45	0,01%
AGENCIA PARA EL ACEITE DE OLIVA	5.194.711,06	0,01%
AGENCIA ESTATAL ANTIDOPAJE	5.133.006,61	0,01%
CONSORCIO DE LA CIUDAD DE CUENCA	4.915.493,35	0,01%
AGENCIA ESTATAL DE EVALUACIÓN DE LAS POLÍTICAS PÚBLICAS Y LA CALIDAD DE LOS SERVICIOS	4.809.112,54	0,01%
CENTRO DE ESTUDIOS POLÍTICOS Y CONSTITUCIONALES	4.499.534,19	0,01%
CENTRO UNIVERSITARIO DE LA DEFENSA EN LA ACADEMIA GENERAL MILITAR DE ZARAGOZA	3.595.717,21	0,01%
ORGANIZACIÓN NACIONAL DE TRASPLANTES	3.491.529,54	0,01%
CONSEJO DE LA JUVENTUD DE ESPAÑA	3.209.292,07	0,01%



**MINISTERIO
DE ECONOMÍA
Y HACIENDA**

**CUENTA GENERAL DEL SECTOR PÚBLICO ADMINISTRATIVO
ORGANISMOS AUTÓNOMOS, AGENCIAS ESTATALES,
OTROS ORGANISMOS PÚBLICOS Y CONSORCIOS
EJERCICIO 2010**

SECRETARÍA DE ESTADO
DE HACIENDA Y PRESUPUESTOS

INTERVENCIÓN GENERAL
DE LA ADMINISTRACIÓN DEL ESTADO

Euros

ENTIDADES	MAGNITUD	% SOBRE EL TOTAL
REAL PATRONATO SOBRE DISCAPACIDAD	2.858.063,87	0,00%
CENTRO UNIVERSITARIO DE LA DEFENSA EN LA ACADEMIA GENERAL DEL AIRE DE SAN JAVIER	870.793,02	0,00%
CENTRO UNIVERSITARIO DE LA DEFENSA EN LA ESCUELA NAVAL MILITAR DE MARÍN	749.247,63	0,00%
CONSORCIO DE ACTIVIDADES LOGÍSTICAS, EMPRESARIALES, TECNÓLOGICAS, AMBIENTALES Y DE SERVICIOS DE LA BAHÍA DE CADIZ	487.820,36	0,00%
CASA SEFARAD-ISRAEL	223.475,84	0,00%
CONSORCIO PARA EL EQUIPAMIENTO Y EXPLOTACIÓN DEL LABORATORIO SUBTERRÁNEO DE CANFRANC	195.873,64	0,00%
CONSORCIO URBANÍSTICO DE LA ZONA FERROVIARIA DE JEREZ DE LA FRONTERA	38.008,12	0,00%
COMISIÓN NACIONAL DEL SECTOR POSTAL	11.302,32	0,00%
TOTAL	59.924.343.797,41	100,00%



MINISTERIO
DE ECONOMÍA
Y HACIENDA

SECRETARÍA DE ESTADO
DE HACIENDA Y PRESUPUESTOS

INTERVENCIÓN GENERAL
DE LA ADMINISTRACIÓN DEL ESTADO

***CUENTA GENERAL DEL
SECTOR PÚBLICO
EMPRESARIAL***



MINISTERIO
DE ECONOMÍA
Y HACIENDA

SECRETARÍA DE ESTADO
DE HACIENDA Y PRESUPUESTOS

INTERVENCIÓN GENERAL
DE LA ADMINISTRACIÓN DEL ESTADO

ESTADOS


**CUENTA GENERAL DEL SECTOR PÚBLICO EMPRESARIAL
BALANCE AGREGADO
EJERCICIO 2010**

Euros

ACTIVO	2010	2009	PATRIMONIO NETO Y PASIVO	2010	2009
A) ACTIVO NO CORRIENTE	95.431.339.351,11	84.982.854.088,35	A) PATRIMONIO NETO	65.115.974.026,10	59.483.688.158,81
I. Inmovilizado Intangible.	549.377.231,51	504.530.904,97	A-1) Fondos propios.	53.130.031.135,93	48.483.819.751,00
II. Inmovilizado material.	72.728.905.995,86	64.707.726.147,21	I. Capital o patrimonio.	45.904.089.613,46	41.920.050.751,52
III. Inversiones inmobiliarias.	4.012.581.512,89	4.222.351.466,25	II. Prima de emisión.	257.896.270,97	288.037.429,72
IV. Inversiones en entidades del grupo y asociadas a largo plazo	2.109.557.636,52	2.304.615.099,47	III. Reservas.	2.297.683.269,12	2.864.627.251,27
V. Inversiones financieras a largo plazo.	10.547.888.278,02	8.763.981.274,33	IV. (Acciones y participaciones de la sociedad dominante).	-18,15	-18,15
VI. Activos por impuesto diferido.	754.811.902,23	647.280.137,86	V. Otras aportaciones de socios.	4.664.597.643,73	4.324.276.410,03
VII. Deudores comerciales no corrientes.	4.728.216.794,08	3.832.369.058,26	VI. Resultado del ejercicio atribuido a la entidad dominante.	5.764.356,80	-913.172.073,39
B) ACTIVO CORRIENTE	27.222.324.511,44	26.894.897.178,67	VII. (Dividendo a cuenta).	-	-
I. Activos no corrientes mantenidos para la venta.	608.876.809,39	666.001.081,41	VIII. Otros instrumentos de patrimonio neto.	-	-
II. Existencias.	4.798.285.346,24	3.587.043.485,91	A-2) Ajustes por cambios de valor.	15.409.157,02	66.981.030,54
III. Deudores comerciales y otras cuentas a cobrar.	10.213.733.350,50	7.914.759.978,79	A-3) Subvenciones, donaciones y legados recibidos.	11.341.037.382,66	10.293.167.313,75
IV. Inversiones en empresas del grupo y asociadas a corto plazo	2.839.381.840,79	2.786.981.559,03	A-4) Socios externos.	629.496.350,49	639.720.063,52
V. Inversiones financieras a corto plazo.	3.308.586.797,85	3.465.048.490,08	B) PASIVO NO CORRIENTE	44.156.108.725,31	37.318.414.207,49
VI. Periodificaciones a corto plazo.	36.714.716,66	37.213.545,07	I. Provisiones a largo plazo.	6.664.895.267,73	6.607.721.582,44
VII. Efectivo y otros activos líquidos equivalentes.	5.416.745.650,01	8.437.849.038,38	II. Deudas a largo plazo.	31.886.570.880,12	26.053.743.661,57
			III. Deudas con empresas del grupo y asociadas a largo plazo	239.366.836,16	20.728.702,89
			IV. Pasivos por impuesto diferido	3.871.924.387,75	3.495.817.666,77
			V. Periodificaciones a largo plazo	1.476.357.803,55	1.134.608.593,82
			VI. Acreedores comerciales no corrientes	8.517.000,00	5.794.000,00
			VII. Deuda con características especiales a largo plazo	8.476.550,00	-
			C) PASIVO CORRIENTE	13.381.581.111,14	15.075.648.900,72
			I. Pasivos vinculados con activos no corrientes mantenidos para la venta	12.873.265,92	-
			II. Provisiones a corto plazo	1.376.005.538,86	1.437.951.644,34
			III. Deudas a corto plazo	4.898.514.236,33	7.411.230.379,11
			IV. Deudas con empresas del grupo y asociadas a corto plazo	328.240.076,94	36.634.179,38
			V. Acreedores comerciales y otras cuentas a pagar	6.700.410.089,40	6.132.718.143,74
			VI. Periodificaciones a corto plazo	65.505.856,69	57.073.542,15
			VII. Deuda con características especiales a corto plazo	32.047,00	41.012,00
TOTAL ACTIVO (A + B)	122.653.663.862,55	111.877.751.267,02	TOTAL PATRIMONIO NETO Y PASIVO (A + B + C)	122.653.663.862,55	111.877.751.267,02



**CUENTA GENERAL DEL SECTOR PÚBLICO
EMPRESARIAL
CUENTA DE PÉRDIDAS Y GANANCIAS AGREGADA
EJERCICIO 2010**

Euros

CONCEPTO	2010	2009
A) OPERACIONES CONTINUADAS		
1. Importe neto de la cifra de negocios.	15.481.868.953,91	15.895.089.052,93
2. Variación de existencias de productos terminados y en curso de fabricación.	86.923.400,54	-52.896.646,57
3. Trabajos efectuados por la empresa para su activo.	96.748.232,13	206.754.944,32
4. Aprovisionamientos.	-3.162.308.001,87	-3.157.802.166,26
5. Otros ingresos de explotación.	3.218.267.741,40	2.177.041.073,49
6. Gastos de personal.	-6.930.793.117,15	-7.088.537.942,26
7. Otros gastos de explotación.	-7.637.624.859,05	-7.296.661.006,98
8. Amortización del inmovilizado.	-2.355.058.072,33	-2.164.019.540,65
9. Imputación de subvenciones de inmovilizado no financiero y otras.	405.388.522,62	514.212.119,72
10. Excesos de provisiones.	212.422.241,82	113.503.643,64
11. Deterioro y resultado por enajenaciones del inmovilizado.	-15.946.259,14	50.055.580,43
12. Resultado por la pérdida de control de participaciones consolidadas.	-401.000,00	-
13. Diferencia negativa de combinaciones de negocio.	-	-
14. Otros resultados.	546.519.406,31	-98.833.443,92
A.1) RESULTADO DE EXPLOTACIÓN (1+2+3+4+5+6+7+8+9+10+11+12+13+14)	-53.992.810,81	-902.094.332,11
15. Ingresos financieros.	669.575.651,17	645.109.435,40
16. Gastos financieros.	-815.486.417,48	-871.058.329,76
17. Variación de valor razonable en instrumentos financieros.	-35.465.467,46	15.372.284,79
18. Diferencias de cambio.	-896.599,98	3.141.031,64
19. Deterioro y resultado por enajenaciones de instrumentos financieros.	38.570.906,27	28.641.252,82
20. Otros ingresos y gastos de carácter financiero	22.409.157,67	12.740.161,84
A.2) RESULTADO FINANCIERO (15+16+17+18+19+20)	-121.292.769,81	-166.054.163,27
21. Participación en beneficios (pérdidas) de entidades puestas en equivalencia	183.688.376,05	79.104.299,06
22. Deterioro y resultado por pérdida de influencia significativa de participaciones puestas en equivalencia o del control conjunto sobre una sociedad multigrupo	-15.010.207,51	-6.805.000,00
23. Diferencia negativa de consolidación de entidades puestas en equivalencia	-	-
A.3) RESULTADO ANTES DE IMPUESTOS (A.1+A.2+21+22+23)	-6.607.412,08	-995.849.196,32
24. Impuestos sobre beneficios	43.216.623,60	133.784.940,44
A.4) RESULTADO DEL EJERCICIO PROCEDENTE DE OPERACIONES CONTINUADAS (A.3+24)	36.609.211,52	-862.064.255,88
B) OPERACIONES INTERRUMPIDAS		
25. Resultado del ejercicio procedente de operaciones interrumpidas neto de impuestos	-1.086.000,00	-
A.5) RESULTADO PARCIALMENTE CONSOLIDADO DEL EJERCICIO (A.4+25)	35.523.211,52	-862.064.255,88
Resultado de la entidad/resultado atribuido a la entidad dominante	5.764.356,80	-913.172.073,39
Resultado atribuido a socios externos	29.758.854,72	51.107.817,51



**CUENTA GENERAL DEL SECTOR PÚBLICO
EMPRESARIAL
ESTADO DE INGRESOS Y GASTOS RECONOCIDOS
AGREGADO
EJERCICIO 2010**

Euros

CONCEPTO	2010	2009
A) Resultado parcialmente consolidado del ejercicio	35.523.211,52	-862.064.255,88
Ingresos y gastos imputados directamente al patrimonio neto		
I. Por valoración de instrumentos financieros	88.938.300,17	51.261.865,43
II. Por coberturas de flujos de efectivos	-30.094.210,98	-19.092.340,87
III. Subvenciones, donaciones y legados recibidos	2.569.538.999,52	2.690.906.881,69
IV. Por ganancias y pérdidas actuariales y otros ajustes	4.257.530,68	-13.393.145,00
V. Por activos no corrientes y pasivos vinculados, mantenidos para la venta	-	-
VI. Diferencia de conversión	17.855.966,00	3.636.144,00
VII. Efecto impositivo	-640.764.009,34	-627.441.538,40
B) Total ingresos y gastos imputados directamente al patrimonio neto parcialmente consolidado (I+II+III+IV+V+VI+VII)	2.009.732.576,05	2.085.877.866,85
Transferencias a la cuenta de pérdidas y ganancias parcialmente consolidada		
VIII. Por valoración de instrumentos financieros	-2.418.617,00	6.809.000,00
IX. Por coberturas de flujos de efectivo	-9.937.045,22	981.004,40
X. Subvenciones, donaciones y legados recibidos	-1.809.209.502,70	-842.645.755,17
XI. Por activos no corrientes y pasivos vinculados, mantenidos para la venta	-	-
XII. Diferencia de conversión	-	-
XIII. Efecto impositivo	483.568.072,62	160.788.003,41
C) Total transferencias a la cuenta de pérdidas y ganancias parcialmente consolidada (VIII+IX+X+XI+XII+XIII)	-1.337.997.092,30	-674.067.747,36
TOTAL DE INGRESOS Y GASTOS PARCIALMENTE CONSOLIDADOS RECONOCIDOS (A + B + C)	707.258.695,27	549.745.863,61
Total de ingresos y gastos atribuidos a la entidad dominante	677.909.552,09	500.159.460,08
Total de ingresos y gastos atribuidos a socios externos	29.349.143,18	49.586.403,53

**CUENTA GENERAL DEL SECTOR PÚBLICO EMPRESARIAL
ESTADO TOTAL DE CAMBIOS EN EL PATRIMONIO NETO AGREGADO
EJERCICIO 2010**

 SECRETARÍA DE ESTADO
DE HACIENDA Y PRESUPUESTOS
INTERVENCIÓN GENERAL
DE LA ADMINISTRACIÓN DEL ESTADO

Euros

CONCEPTO	Capital/ Patrimonio	Prima de Emisión	Reservas y resultados de ejercicios anteriores	(Acciones o participaciones de la sociedad dominante)	Otras aportaciones de socios	Resultado del ejercicio atribuido a la entidad dominante	(Dividendo a cuenta)	Otros instrumentos de patrimonio neto	Ajustes por cambio de valor	Subvenciones, donaciones y legados recibidos	Socios Externos	TOTAL
A. SALDO, FINAL DEL EJERCICIO 2008	37.750.698.771,67	291.086.004,12	2.802.382.524,91	-18,15	855.770.662,69	-137.066.896,63	-	-	-25.530.552,42	8.672.309.839,87	625.320.487,05	50.834.970.823,11
I. Ajustes por cambios de criterio del ejercicio 2008 y anteriores.	20.850,43	-	-	-	-	-	-	-	-	484.677.000,00	-	484.697.850,43
II. Ajustes por errores del ejercicio 2008 y anteriores.	-	-	41.981.552,50	-	366.363.289,99	-115.783.414,97	-	-	83.000,00	-197.421.366,74	-25.094,19	95.197.966,59
B. SALDO AJUSTADO, INICIO DEL EJERCICIO 2009	37.750.719.622,10	291.086.004,12	2.844.364.077,41	-18,15	1.222.133.952,68	-252.850.311,60	-	-	-25.447.552,42	8.959.565.473,13	625.295.392,86	51.414.866.640,13
I. Total ingresos y gastos parcialmente consolidados reconocidos.	-	-	6.003.212,00	-	-	-924.353.736,39	-	-	38.247.582,96	1.378.925.635,44	55.181.817,51	554.004.511,52
II. Operaciones con socios o propietarios.	2.871.617.882,82	7.810,23	-241.792.751,35	-	346.702.382,32	105.244.534,70	-	-	-	1.918.700,00	-35.162.253,85	3.048.536.304,87
1. Aumentos (reducciones) de capital.	2.848.283.881,19	7.810,23	-18.599.452,87	-	-2.741.000,00	-208.670,72	-	-	-	1.918.700,00	2.216.799,02	2.830.878.066,85
2. Otras operaciones con socios o propietarios.	23.334.001,63	-	-223.193.298,48	-	349.443.382,32	105.453.205,42	-	-	-	-	-37.379.052,87	217.658.238,02
III. Otras variaciones del patrimonio neto.	1.297.713.926,60	-3.056.384,63	273.001.141,76	-	2.755.439.945,03	147.605.776,75	-	-	54.265.000,00	-47.307.356,00	-5.594.893,00	4.472.067.156,51
C. SALDO, FINAL DEL EJERCICIO 2009	41.920.051.431,52	288.037.429,72	2.881.575.679,82	-18,15	4.324.276.280,03	-924.353.736,54	-	-	67.065.030,54	10.293.102.452,57	639.720.063,52	59.489.474.613,03
I. Ajustes por cambios de criterio del ejercicio 2009.	-	-	-3.409.534,71	-	-	-	-	-	-	-	-268.992,29	-3.678.527,00
II. Ajustes por errores del ejercicio 2009.	-1.413.310,88	-	-3.621.761,93	-	-	165.106,00	-	-	2.115.946,88	64.981,18	-	-2.689.038,75
D. SALDO AJUSTADO, INICIO DEL EJERCICIO 2010	41.918.638.120,64	288.037.429,72	2.874.544.383,18	-18,15	4.324.276.280,03	-924.188.630,54	-	-	69.180.977,42	10.293.167.433,75	639.451.071,23	59.483.107.047,28
I. Total ingresos y gastos parcialmente consolidados reconocidos.	-	-	5.098.530,68	-	-	5.764.356,80	-	-	73.489.179,60	589.979.773,47	32.926.854,72	707.258.695,27
II. Operaciones con socios o propietarios.	2.582.259.579,74	-30.036.572,52	-307.609.823,19	-	311.771.636,00	330.754.983,26	-	-	-	424.255.081,23	-28.746.698,47	3.282.648.186,05
1. Aumentos (reducciones) de capital.	1.775.594.451,44	28.427,48	-2.846.121,66	-	-	-7.207,80	-	-	-	-	4.675.225,50	1.777.444.774,96
2. Otras operaciones con socios o propietarios.	806.665.128,30	-30.065.000,00	-304.763.701,53	-	311.771.636,00	330.762.191,06	-	-	-	424.255.081,23	-33.421.923,97	1.505.203.411,09
III. Otras variaciones del patrimonio neto.	1.403.191.913,08	-104.586,23	-274.349.821,55	-	28.549.727,70	593.433.647,28	-	-	-127.261.000,00	33.635.094,21	-14.134.876,99	1.642.960.097,50
E. SALDO, FINAL DEL EJERCICIO 2010	45.904.089.613,46	257.896.270,97	2.297.683.269,12	-18,15	4.664.597.643,73	5.764.356,80	-	-	15.409.157,02	11.341.037.382,66	629.496.350,49	65.115.974.026,10



**CUENTA GENERAL DEL SECTOR PÚBLICO
EMPRESARIAL
ESTADO DE FLUJOS DE EFECTIVO AGREGADO
EJERCICIO 2010**

Euros

CONCEPTO	2010	2009
A) FLUJOS DE EFECTIVO DE LAS ACTIVIDADES DE EXPLOTACIÓN		
1. Resultado del ejercicio antes de impuestos.	-19.593.954,66	-932.349.902,37
2. Ajustes del resultado.	2.537.652.254,82	1.403.650.972,91
3. Cambios en el capital corriente.	-2.975.344.581,31	499.604.028,36
4. Otros flujos de efectivo de las actividades de explotación.	-1.289.350.963,26	-1.132.702.570,07
5. Flujos de efectivo de las actividades de explotación (1+2+3+4)	-1.746.637.244,41	-161.797.471,17
B) FLUJOS DE EFECTIVO DE LAS ACTIVIDADES DE INVERSIÓN		
6. Pagos por inversiones (-).	-15.755.197.836,29	-14.551.884.242,06
7. Cobros por desinversiones (+).	6.538.468.480,33	6.691.369.120,86
8. Flujos de efectivo de las actividades de inversión (6+7)	-9.216.729.355,96	-7.860.515.121,20
C) FLUJOS DE EFECTIVO DE LAS ACTIVIDADES DE FINANCIACIÓN		
9. Cobros y pagos por instrumentos de patrimonio.	5.037.428.637,83	3.964.235.390,60
10. Cobros y pagos por instrumentos de pasivo financiero.	3.714.608.785,99	3.504.320.594,51
11. Pagos por dividendos y remuneraciones de otros instrumentos de patrimonio (-)	-47.250.948,48	-142.531.146,11
12. Flujos de efectivo de las actividades de financiación (9+10+11)	8.704.786.475,34	7.326.024.839,00
D) EFECTO DE LAS VARIACIONES DE LOS TIPOS DE CAMBIO	-13.778.759,40	-8.816.007,57
E) AUMENTO/DISMINUCIÓN NETA DEL EFECTIVO O EQUIVALENTES (5+8+12+D)	-2.272.358.884,43	-705.103.760,94
Efectivo o equivalentes al comienzo del ejercicio.	7.018.928.345,27	7.724.032.106,21
Efectivo o equivalentes al final del ejercicio.	4.746.569.460,84	7.018.928.345,27



MINISTERIO
DE ECONOMÍA
Y HACIENDA

SECRETARÍA DE ESTADO
DE HACIENDA Y PRESUPUESTOS

INTERVENCIÓN GENERAL
DE LA ADMINISTRACIÓN DEL ESTADO

MEMORIA



1. INTRODUCCIÓN

La presente Memoria se ha confeccionado de acuerdo con lo dispuesto en el apartado quinto de la Orden del Ministerio de Hacienda, de 12 de diciembre de 2000, por la que se regula la elaboración de la Cuenta General del Estado, modificada por la Orden EHA/ 553/2005, de 25 de febrero, por la Orden EHA/1681/2009, de 12 de junio y por la Orden EHA/2043/2010, de 22 de julio.

Las entidades cuyas cuentas deben formar parte de la Cuenta General del sector público empresarial son, de acuerdo con lo establecido en el artículo 130.1.b) de la Ley 47/2003, de 26 de noviembre, General Presupuestaria (LGP), y en la Orden del Ministerio de Hacienda, por la que se regula la elaboración de la Cuenta General del Estado, aquéllas que, perteneciendo al sector público estatal, forman sus cuentas de acuerdo con los principios de contabilidad recogidos en el Plan General de Contabilidad vigente para la empresa española (PGC), aprobado mediante Real Decreto 1514/2007, de 16 de noviembre, en el Plan General de Contabilidad de Pequeñas y Medianas Empresas (PGC de PYMES), aprobado por Real Decreto 1515/2007, de 16 de noviembre, y en las Normas para la Formulación de Cuentas Anuales Consolidadas, aprobadas por Real Decreto 1159/2010, de 17 de septiembre, así como en sus adaptaciones y disposiciones de desarrollo.

De conformidad con lo establecido en la mencionada Orden, se ha recogido la **relación de las entidades cuyas cuentas anuales se integran en esta Cuenta General del sector público empresarial de 2010**. De un total de 247 entidades del sector público estatal que aplican, para la formación de sus cuentas, el PGC de la empresa española y sus normas de desarrollo, se han integrado las cuentas de 221, con el siguiente desglose:

- 12 Entidades públicas empresariales, de un total de 14, entre las que se encuentran una entidad que realiza actividades de seguros y una entidad que realiza actividades de crédito.
- 176 Sociedades mercantiles estatales, de un total de 196, entre las que se encuentran 9 sociedades que realizan actividades de seguros.
- 31 Organismos públicos, de un total de 35, que aplican las normas de contabilidad derivadas del PGC para la empresa española.
- Los 2 Consorcios, de los previstos en el artículo 2.1.h) de la LGP, pertenecientes al sector público empresarial estatal.



Todas las entidades figuran clasificadas en función del Ministerio del que dependen, de acuerdo con la estructura de Departamentos ministeriales vigente en el momento de la entrada en vigor de la Ley 26/2009, de 23 de diciembre, de Presupuestos Generales del Estado para el año 2010. Este criterio de clasificación se ha utilizado para la presentación de todas las relaciones de entidades a las que posteriormente se hace referencia.

Asimismo, se incluye información relativa a la **opinión de los informes de auditoría**, de cada una de las cuentas anuales integradas en esta Cuenta General, de acuerdo con el punto 3.1 del apartado quinto de la Orden del Ministerio de Hacienda, por la que se regula la elaboración de la Cuenta General del Estado.

El proceso de formación y rendición de cuentas de las entidades del sector público empresarial, de acuerdo con los artículos 127, 139 y 168 de la LGP, es el siguiente:

- Formulación de las cuentas anuales en el plazo máximo de tres meses desde el cierre del ejercicio económico.
- En su caso, puesta a disposición de la Intervención General de la Administración del Estado (IGAE) de las mencionadas cuentas anuales formuladas para la realización del preceptivo informe de auditoría, en los términos establecidos en el artículo 168 de la LGP.

Hay que destacar que, según dispone el mencionado artículo 168 de la LGP, la IGAE ha realizado la auditoría de las cuentas de las siguientes entidades, que han de integrarse en la Cuenta General del sector público empresarial:

- Las Entidades públicas empresariales.
- Otros Organismos públicos que aplican las normas de contabilidad vigente para la empresa española (entidades estatales de derecho público a que se refiere el artículo 2.1.g) de la LGP).
- Los Consorcios, contemplados en el artículo 2.1.h) de la LGP, que formen parte del sector público empresarial.
- Las Sociedades mercantiles estatales no sometidas a la obligación de auditarse que se hubieran incluido en el plan anual de auditoría.



- Remisión a la IGAE de las cuentas anuales aprobadas, acompañadas del correspondiente informe de auditoría, dentro de los siete meses siguientes a la terminación del ejercicio económico. Debe acompañarse, además, el informe previsto en el artículo 129.3 de la LGP, cuyo contenido se regula en la Orden EHA/614/2009, de 3 de marzo y tratándose de Sociedades mercantiles estatales, en caso de que sea preceptivo, el informe de gestión.
- Y, por último, remisión por parte de la IGAE al Tribunal de Cuentas de las cuentas anuales y demás documentación establecida por la normativa aplicable.

El ejercicio 2010 ha sido el primero en el que ha entrado en vigor la **Orden EHA/2043/2010, de 22 de julio, del Ministerio de Economía y Hacienda**, por la que se regula el procedimiento de remisión de las cuentas anuales y demás información que las entidades del sector público empresarial y fundacional del Estado han de rendir al Tribunal de Cuentas, lo que ha supuesto una importante novedad en la rendición de información al Tribunal de Cuentas por conducto de la IGAE. A tenor de lo dispuesto en esta Orden, las entidades del sector público empresarial estatal han rendido sus cuentas anuales y el resto de la documentación exigida en la normativa aplicable por procedimientos **telemáticos**, siendo esta información la que se ha utilizado para elaborar la presente Cuenta General, tal y como se explica en el punto 5 de esta Memoria.

Seguidamente, se recoge en otro apartado de esta Memoria **la relación de las entidades cuyas cuentas no se han integrado en la Cuenta General del sector público empresarial de 2010** especificándose, asimismo, los motivos que han llevado a la exclusión de las mismas.

Por otra parte, a efectos de **analizar las variaciones en el ámbito subjetivo de la presente Cuenta General del sector público empresarial respecto a la del ejercicio 2009**, se recoge la relación de las entidades cuyas cuentas anuales se han incluido en esta Cuenta General y no en la del ejercicio anterior, y viceversa. Además, con el fin de poner de manifiesto la importancia de dichas variaciones, en la presente Cuenta General se presenta un detalle del total activo de las mencionadas entidades así como el porcentaje que su suma representa respecto al activo total de la Cuenta General del sector público empresarial.

A continuación, se hace referencia a la **metodología** utilizada para elaborar la presente Cuenta General y se describen las comprobaciones previas efectuadas, las homogeneizaciones realizadas y otros aspectos que afectan a la coherencia interna de la Cuenta.



Se incluye como novedad en la presente Cuenta General, con el objeto de explicar su composición, en el punto 6 de esta Memoria, una información de detalle por entidades de las principales magnitudes de los estados financieros.

Además, con la finalidad de destacar la **importancia relativa de las entidades integradas**, se ofrece en el punto 7, el detalle de los gastos de explotación del ejercicio 2010, expresados en unidades de euro con dos decimales y ordenados de mayor a menor.

En el punto 8 de esta Memoria se presenta **información consolidada**, que contiene un **Balance**, una **Cuenta de Pérdidas y Ganancias**, un **Estado de Ingresos y Gastos Reconocidos**, un **Estado Total de Cambios en el Patrimonio Neto** y un **Estado de Flujos de Efectivo parcialmente consolidados**, en los que se han eliminado parte de las operaciones internas realizadas, durante el ejercicio 2010, entre las entidades integradas en la presente Cuenta General del sector público empresarial.

Además, en el punto 9 de la Memoria, figura la **información relativa a las entidades de seguros y de crédito**. Dadas las peculiaridades propias de las actividades que desarrollan estas entidades, y de acuerdo con lo establecido en la Orden del Ministerio de Hacienda, por la que se regula la elaboración de la Cuenta General del Estado ya citada, se ofrece información relativa a las mismas en un apartado independiente.

Por último, se incluye en la presente Cuenta General un agregado de las **Liquidaciones de los presupuestos de explotación y capital** de las entidades del sector público empresarial estatal que se detalla en el punto 10 de esta Memoria, en el que se recoge la relación de las entidades cuyas liquidaciones se han integrado y de las que no se han integrado especificándose los motivos que han llevado a la exclusión de las mismas, y en la que se explica la metodología empleada para realizar dicha agregación.

2. ENTIDADES INTEGRADAS

De acuerdo con el artículo 130.1.b) de la LGP y el punto 1.1 del apartado tercero de la Orden de elaboración de la Cuenta General del Estado, la Cuenta General del sector público empresarial del ejercicio 2010 se ha formado mediante la agregación de las cuentas anuales de las entidades que se relacionan en los puntos siguientes. Por otro lado, teniendo en cuenta lo dispuesto en el punto 3.3 del apartado quinto de la mencionada Orden, las entidades de crédito y de seguros se agregarán de forma independiente, por lo que los correspondientes Estados figuran agregados en la Memoria (punto 9).



En la Cuenta General del ejercicio 2010 se han integrado las cuentas anuales consolidadas de los grupos obligados a presentarlas según dispone el apartado tercero de la Orden del Ministerio de Hacienda, por la que se regula la elaboración de la Cuenta General del Estado. Asimismo, se han integrado las cuentas anuales individuales de aquellas entidades del sector público empresarial que no forman parte de ningún grupo consolidado y las de aquellas entidades que, estando sujetas a la obligación de consolidar establecida en la citada norma, la matriz de su respectivo grupo no ha presentado las correspondientes cuentas consolidadas en el momento de elaborar la presente Cuenta General. Por tanto, sólo se han integrado las cuentas anuales individuales de las entidades del sector público estatal en caso de no disponer de sus cuentas consolidadas.

En cumplimiento de lo dispuesto en el punto 3.5 del apartado primero de la Orden del Ministerio de Hacienda, por la que se regula la elaboración de la Cuenta General del Estado, se han integrado en la presente Cuenta General las cuentas presentadas por las entidades cuyos informes de auditoría no presentan una opinión desfavorable o para las que no se haya denegado la opinión.

2.1. RELACIÓN DE GRUPOS CONSOLIDADOS INTEGRADOS

Las cuentas anuales de aquellas entidades que forman parte de un grupo, a efectos de su consolidación, y, por tanto, se incluyen en las correspondientes cuentas consolidadas, han sido recogidas en la presente Cuenta General dentro del respectivo grupo, independientemente del procedimiento de consolidación empleado para su integración.

- **Sociedades mercantiles estatales**

Ministerio de Economía y Hacienda

Grupo Acuaebro:

Aguas de la Cuenca del Ebro, S.A.

Canal de Navarra, S.A.

Grupo Correos y Telégrafos:

Sociedad Estatal Correos y Telégrafos, S.A.

Chronoexpres, S.A.

Correo Híbrido, S.A.



Correos Telecom, S.A.

Grupo Informa D&B:

Informa D&B, S.A. ⁽¹⁾

CTI, Tecnología y Gestión, S.A. ⁽¹⁾

DBK, S.A. ⁽¹⁾

Informa Colombia, S.A. ⁽¹⁾

Informa D&B (Serviços de Gestao de Empresas) Sociedade Unipessoal Lda ⁽¹⁾

Informa del Perú, Información Económica, S.A. ⁽¹⁾

Entidades no estatales incluidas en el perímetro del grupo Informa D&B:

Experian Bureau de Crédito, S.A.

Servicio de Facultades Electrónicas, S.L.

- **Entidades públicas empresariales**

- Ministerio de Fomento**

- Grupo ADIF:

- Administrador de Infraestructuras Ferroviarias

- Comercial del Ferrocarril, S.A. ⁽²⁾

- Enajenación de Materiales Ferroviarios, S.A.

- Fidalia, S.A.U.

- Ingeniería y Economía del Transporte, S.A. ⁽³⁾

- Redalsa, S.A.

(1) Las cuentas anuales de estas sociedades se han integrado, en la presente Cuenta General, junto con el resto de entidades no financieras al no ser entidades aseguradoras, pero también están incluidas en la Cuenta agregada de entidades de seguros puesto que figuran integradas en las cuentas consolidadas del Grupo CESCE, tal como se recoge en el punto 9 de esta Memoria.

(2) El 51% del capital social de esta sociedad pertenece al Grupo ADIF y el 49% restante al Grupo Renfe-Operadora. Ambos grupos la integran en sus cuentas consolidadas por el procedimiento de puesta en equivalencia.

(3) El 45,85% del capital social de esta sociedad pertenece al Grupo AENA y el 41,37% al Grupo ADIF. Ambos grupos la integran en sus cuentas consolidadas por el procedimiento de puesta en equivalencia.



Entidades no estatales incluidas en el perímetro del grupo ADIF:

Águilas Residencial, S.A.
Alianza Inmobiliaria Renfosuna, S.A.
Almería Alta Velocidad, S.A.
Áreas Comerciales en Estaciones, S.A.
Alta Velocidad Alicante Nodo Transportes, S.A.
Alta Velocidad ESPAÑA-PORTUGAL, A.E.I.E.
A.V. Vitoria Gasteizko Abiadura Handia S.A.
Bano Real, S.A.
Barcelona Sagrera Alta Velocidad, S.A.
Cartagena AVE, S.A.
Centro Estación Miranda, S.A.
Desarrollo Inmobiliario Castilla-La Mancha, S.A.
Inarenas Proyectos Inmobiliarios, S.A.
León Alta Velocidad 2003, S.A.
Logroño Integración Ferrocarril 2002, S.A.
Mosaico Desarrollos Inmobiliarios, S.A.
Murcia AVE, S.A.
Necsoren, S.A.
Nuevas Estaciones Ferroviarias, S.A.
Necsa Nuevos Espacios Comerciales, S.A.
Palencia Alta Velocidad, S.A.
Promociones Inmobiliarias Renfapex 2000, S.A.
Promociones Residenciales Sofetral, S.A.
Renfurbis, S.A.



Residencial Langa, S.A.
Soluciones Logísticas Integrales, S.A.
Terralbina Inmobiliaria, S.A.
Tricéfalo, S.A.
Valencia Parque Central Alta Velocidad 2003, S.A.
Valladolid Alta Velocidad 2003, S.A.
Vías y Desarrollos Urbanos, S.A.
Zaragoza Alta Velocidad 2002, S.A.

Grupo AENA:

Aeropuertos Españoles y Navegación Aérea
Aena Desarrollo Internacional, S.A.
Centro de Referencia, Investigación, Desarrollo e Innovación ATM, A.I.E.
Centros Logísticos Aeroportuarios, S.A.
Ingeniería y Economía del Transporte, S.A. ⁽⁴⁾

Entidades no estatales incluidas en el perímetro del grupo Aena:

Aerocali, S.A.
Aeropuertos del Caribe, S.A.
Aeropuertos Mexicanos del Pacífico, S.A. de CV
Restauración de Aeropuertos Españoles, S.A.
Sociedad Aeroportuaria de la Costa, S.A.

Grupo Renfe-Operadora:

Entidad Pública Empresarial Renfe-Operadora
Logirail, S.A.

(4) El 45,85% del capital social de esta sociedad pertenece al Grupo AENA y el 41,37% al Grupo ADIF. Ambos grupos la integran en sus cuentas consolidadas por el procedimiento de puesta en equivalencia.



Comercial del Ferrocarril, S.A. ⁽⁵⁾

Logística de Transporte Ferroviario, S.A.U.

Pecova, S.A.

Puerto Seco Ventastur, S.A.

Entidades no estatales incluidas en el perímetro del grupo Renfe-Operadora:

Actren, Mantenimiento Ferroviario, S.A.

Albatros Alcázar, S.A.

Alfil Logistics, S.A.

Btren Mantenimiento Ferroviario, S.A.

Cargometro Rail Transport, S.A.

Combiberia, S.A.

Construrail, S.A.

Conte Rail, S.A.

Depot TMZ Services S.L.

Elipsos Internacional, S.A.

Erión, Mantenimiento Ferroviario, S.A.

Eurofima

Intercontainer Ibérica Compañía Logística Intermodal, S.A.

Irvia Mantenimiento Ferroviario, S.A.

Nertus Mantenimiento Ferroviario, S.A.

Railsider Logística Ferroviaria, S.A.

Sociedad de Estudios y Explotación de Material de Transportes, S.A.

Tarvia Mantenimiento Ferroviario, S.A.

Transportes Ferroviarios Especiales, S.A.

(5) El 51% del capital social de esta sociedad pertenece al Grupo ADIF y el 49% restante al Grupo Renfe-Operadora. Ambos grupos la integran en sus cuentas consolidadas por el procedimiento de puesta en equivalencia.



Grupo Sasemar:

Sociedad de Salvamento y Seguridad Marítima

Remolques Marítimos, S.A.

Ministerio de Industria, Turismo y Comercio

Grupo Entidad Pública Empresarial Red.es:

Entidad Pública Empresarial Red.es

Instituto Nacional de Tecnologías de la Comunicación, S.A.

- **Otros Organismos públicos**

Ministerio de Economía y Hacienda

Grupo Consorcio de la Zona Franca de Cádiz

Consorcio de la Zona Franca de Cádiz

Aparcamiento Zona Franca, S.L.U.

Corporación Alimentaria Quality, S.A.

Desarrollos Empresariales de la Zona Franca de Cádiz, S.A.U.

Inmobiliaria de la Zona Franca de Cádiz, S.A.U.

Parque Comercial Las Salinas, S.A.U.

Quality Fish Industrias Pesqueras, S.A.

Quality Food Industria Alimentaria, S.A.U.

Quality Service Gestión de Servicios Integrales, S.A.U.

Red Iberoamericana de Logística y Comercio, S.A.U.

Servicios Documentales de Andalucía, S.L.U.

Entidades no estatales incluidas en el perímetro del grupo Consorcio de la Zona Franca de Cádiz:

Cita Andaluza, S.L.

Depósito Franco de Algeciras, S.L.



Parque Comercial y Tecnológico Las Marismas de Palmones, S.A.

Grupo Consorcio de la Zona Franca de Vigo:

Consorcio de la Zona Franca de Vigo

Aparcamientos Subterráneos de Vigo, S.L.U.

Vigo Activo Sociedad de Capital Riesgo de Régimen Simplificado, S.A.

Entidad no estatal incluida en el perímetro del grupo Consorcio de la Zona Franca de Vigo:

Cidade Tecnológica de Vigo, S.A.

Grupo RTVE, en liquidación:

Ente Público Radiotelevisión Española, en liquidación

Radio Nacional de España, S.A., en liquidación

Televisión Española, S.A., en liquidación

Grupo SEPI:

Sociedad Estatal de Participaciones Industriales

Agencia Efe, S.A. y sociedades dependientes:

Efe News Services (U.S.), INC.

Efeagro, S.A.

Efegestión, S.A.

Alimentos y Aceites, S.A.

Cofivacasa, S.A. y sociedades dependientes:

AHV-ENSIDESA Capital, S.A.

Equipos Termometálicos, S.A.

Sociedad para el Desarrollo Industrial de Andalucía, S.A.

Compañía Española de Tabaco en Rama, S.A.



Defex, S.A. y sociedad dependiente:

Cirex, S.A.

Empresa de Transformación Agraria, S.A. y sociedades dependientes:

Colonización y Transformación Agraria, S.A.

Tecnologías y Servicios Agrarios, S.A.

Empresa Nacional de Residuos Radiactivos, S.A. ⁽⁶⁾

Empresa Nacional Mercados Centrales de Abastecimiento, S.A. y sociedades dependientes:

Aprotec, S.A.

Mercados Centrales de Abastecimiento de Asturias, S.A.

Mercados Centrales de Abastecimiento de Badajoz, S.A.

Mercados Centrales de Abastecimiento de Las Palmas, S.A.

Mercados Centrales de Abastecimiento de Málaga, S.A.

Mercalgeciras, S.A.

Olympic Moll, S.A.

Tarsis, Tecnología, Arquitectura y Sistemas, S.A.

Enusa, Industrias Avanzadas, S.A. y sociedades dependientes:

Desorción Térmica, S.A.

Empresa para la Gestión de Residuos Industriales, S.A.

Enusa-Enwesa, A.I.E.

Enusegur, S.A.U.

Etsa Doi, S.R.L.

Express Truck, S.A.U.

(6) Las cuentas anuales de esta sociedad están integradas en las cuentas consolidadas del Grupo SEPI por el procedimiento de puesta en equivalencia. No obstante, puesto que el resto del capital social de ENRESA pertenece a un Organismo autónomo del sector público administrativo estatal, se ha optado por integrar, en la presente Cuenta General, sus cuentas individuales, por lo que se ha realizado el ajuste indicado en el punto 5 de esta Memoria.



Molypharma, S.A.

Teconma, S.A.

Equipos Nucleares, S.A. y sociedad dependiente:

Enwesa Operaciones, S.A.

Hipódromo de la Zarzuela, S.A.

Hulleras del Norte, S.A. y sociedades dependientes:

Sadim Inversiones, S.A.

Sociedad Asturiana de Diversificación Minera, S.A.

Infoinvest, S.A. y sociedades dependientes:

Abra Industrial, S.A.

Agruminsa, S.A.

Parque Empresarial Principado de Asturias, S.L.

Suelo Empresarial del Atlántico, S.L. ⁽⁷⁾

Vipar Parque Empresarial, S.L.

Iniexport, S.A.

Izar Construcciones Navales, S.A., en liquidación

Minas de Almadén y Arrayanes, S.A.

Navantia, S.A. y sociedades dependientes:

Remolcadores del Noroeste, S.A.

Saes Capital, S.A.

Sainsel Sistemas Navales, S.A.

Sociedad Anónima de Electrónica Submarina

(7) Las cuentas de esta sociedad se han consolidado por integración global en las cuentas consolidadas del Grupo SEPI por el periodo en el que han pertenecido a este Grupo, hasta el 30 de abril de 2010, fecha en la que las acciones de esta sociedad se traspasaron a SEPES, Entidad Pública Empresarial de Suelo (Acuerdo del Consejo de Ministros de racionalización del sector público empresarial de 30 de abril de 2010). No obstante, al haber rendido cuentas anuales la Sociedad Suelo Empresarial del Atlántico, S.L., también figuran integradas como una entidad individual en esta Cuenta General.



Sepi Desarrollo Empresarial, S.A. y sociedades dependientes:

Sepides Gestión, S.G.E.C.R., S.A.

Sociedad para el Desarrollo Industrial de Extremadura, S.A.

Sociedad Anónima Estatal de Caucción Agraria

Sociedad Estatal Española P4R, S.A. ⁽⁸⁾

Sociedad Estatal para el Desarrollo Tecnológico del Turismo, S.A.

Entidades no estatales incluidas en el perímetro del grupo SEPI:

Avilés, Isla de Innovación, S.A.

Barnatrom, S.A.

Cabe, S.L.

Catalana de Dispensación, S.A.

Centro de Transferencias, S.A.

Consorcio MERCASA-Incatema Consulting, SRL

E.A.D.S.N.V.

ENAGAS, S.A.

European Pressphoto Agency, B.V.

G.N.F. Enusa Nuclear Fuel, S.A.

Hispasat, S.A.

Ibar-Zaharra, S.A.

Inmize Capital, S.L.

Laminados de Aller, S.A.

Mercados Centrales Abastecimiento de Alicante, S.A.

Mercados Centrales Abastecimiento de Barcelona, S.A.

(8) Las cuentas anuales de esta sociedad están integradas en las cuentas consolidadas del Grupo SEPI por el procedimiento de puesta en equivalencia. No obstante, puesto que el resto del capital social de la Sociedad pertenece a un Organismo público del sector público administrativo estatal, se ha optado por integrar, en la presente Cuenta General, sus cuentas individuales, por lo que se ha realizado el ajuste indicado en el punto 5 de esta Memoria.



Mercados Centrales Abastecimiento de Bilbao, S.A.
Mercados Centrales Abastecimiento de Córdoba, S.A.
Mercados Centrales Abastecimiento de Granada, S.A.
Mercados Centrales Abastecimiento de Jerez, S.A.
Mercados Centrales Abastecimiento de León, S.A.
Mercados Centrales Abastecimiento de Madrid, S.A.
Mercados Centrales Abastecimiento de Murcia, S.A.
Mercados Centrales Abastecimiento de Palma de Mallorca, S.A.
Mercados Centrales Abastecimiento de Pamplona, S.A.
Mercados Centrales Abastecimiento de Salamanca, S.A.
Mercados Centrales Abastecimiento de Santander, S.A.
Mercados Centrales Abastecimiento de Santiago, S.A.
Mercados Centrales Abastecimiento de Sevilla, S.A.
Mercados Centrales Abastecimiento de Tenerife, S.A.
Mercados Centrales Abastecimiento de Valencia, S.A.
Mercados Centrales Abastecimiento de Zaragoza, S.A.
Parque Empresarial de Cantabria, S.L.
Parque Empresarial de Sagunto, S.L.
Pereda Power, S.L.
Platea Gestión, S.L.
Red Eléctrica de España y sociedades dependientes
Residuos de Melilla, S.A.
Sociedad Ibero-Americana de Reparaciones Navales, L.T.D.
Sociedad para el Desarrollo de las Comarcas Mineras
Sodeco Gestión, S.L.



Spanish Nuclear Group for China, A.I.E.
Tunnel Safety Testing, S.A.
Westinghouse Technology Service, S.A.

Ministerio de Fomento

Grupo Autoridad Portuaria de Barcelona:

Autoridad Portuaria de Barcelona
Centro Intermodal de Logística, S.A.
Gerencia Urbanística Port 2000 de la Autoridad Portuaria de Barcelona
World Trade Center Barcelona, S.A.

Entidades no estatales incluidas en el perímetro del grupo Autoridad Portuaria de Barcelona:

Catalana d'Infraestructures Portuàries, S.L.
Consorci de Parcs Logistics S.L.
Creuers del Port de Barcelona, S.A.

Grupo Autoridad Portuaria de Gijón:

Autoridad Portuaria de Gijón
Asturiana de Servicios Portuarios, S.L.U.
European Bulk Handling Installation, S.A.
Sociedad Estatal de Estiba y Desestiba del Puerto de Gijón, S.A.

Entidades no estatales incluidas en el perímetro del grupo de la Autoridad Portuaria de Gijón:

Lonja Gijón-Musel, S.A.
Operador Logístico Integral de Graneles, S.A.
Zona de Actividades Logísticas e Industriales de Asturias, S.A.



Grupo Autoridad Portuaria de La Coruña:

Autoridad Portuaria de La Coruña

Sociedad Estatal de Estiba y Desestiba del Puerto de La Coruña, S.A.

Grupo Autoridad Portuaria de Pasajes:

Autoridad Portuaria de Pasajes

Sociedad Estatal de Estiba y Desestiba del Puerto de Pasajes, S.A.

Grupo Autoridad Portuaria de Valencia:

Autoridad Portuaria de Valencia

Sociedad Estatal de Estiba y Desestiba del Puerto de Gandía, S.A.

Valencia Plataforma Intermodal y Logística, S.A.

Entidades no estatales incluidas en el perímetro del grupo Autoridad Portuaria de Valencia:

Europar G.E.I.E-A.E.I.E.

Infoport Valencia, S.A.

Grupo Autoridad Portuaria de Vigo:

Autoridad Portuaria de Vigo

Sociedad Estatal de Estiba y Desestiba del Puerto de Vigo, S.A.

Grupo Puertos del Estado:

Ente Público Puertos del Estado

Portel Servicios Telemáticos, S.A.

Portel Eixo Atlántico, S.R.L.

Puerto Seco de Madrid, S.A. ⁽⁹⁾

(9) Esta sociedad está integrada en el Grupo Puertos del Estado por el procedimiento de puesta en equivalencia, al poseer el Ente Público Puertos del Estado el 10,2% de su capital. No obstante, esta sociedad no se considera una entidad integrada en la presente Cuenta General, al no haber rendido cuentas anuales, tal y como se indica en el punto 3 de esta Memoria.



Serviport Andalucía, S.A. ⁽¹⁰⁾

Entidades no estatales incluidas en el Perímetro del Grupo Puertos del Estado:

Infoport Valencia, S.A.

Jaizkibia S.A.

2.2. RELACIÓN DE ENTIDADES INDIVIDUALES INTEGRADAS

- **Sociedades mercantiles estatales**

Ministerio de Defensa

Ingeniería de Sistemas para la Defensa de España, S.A.

Ingeniería y Servicios Aeroespaciales, S.A.

Ministerio de Economía y Hacienda

Aguas de las Cuencas del Norte, S.A.

Axis Participaciones Empresariales, Sociedad Gestora de Entidades de Capital Riesgo, S.A. ⁽¹¹⁾

Barcelona Holding Olímpico, S.A., en liquidación

Compañía del Ferrocarril Central de Aragón, S.A., en liquidación

Compañía Española de Reafianzamiento, S.A. ⁽¹²⁾

Compañía de los Ferrocarriles de Madrid a Zaragoza y Alicante, S.A., en liquidación

Consortio Internacional de Aseguradores de Crédito, S.A. ⁽¹³⁾

(10) Esta sociedad está integrada en el Grupo Puertos del Estado por el procedimiento de puesta en equivalencia, al poseer el Ente Público Puertos del Estado el 26% de su capital. No obstante, no se considera una entidad integrada en la presente Cuenta General, al no haber rendido cuentas anuales, tal y como se indica en el punto 3 de esta Memoria.

(11) Las cuentas anuales de esta sociedad se han incluido, en la presente Cuenta General, junto con el resto de entidades no financieras al no ser entidad de crédito, pero también está incluida en la Cuenta agregada de entidades de crédito puesto que figura integrada en las cuentas consolidadas del Grupo ICO, por el procedimiento de integración global, tal como se recoge en el punto 9 de esta Memoria.

(12) Las cuentas anuales de esta sociedad se han incluido, en la presente Cuenta General, junto con el resto de entidades no financieras al no ser entidad de crédito, pero también está incluida en la Cuenta de entidades de crédito puesto que figura integrada en las cuentas consolidadas del Grupo ICO, como entidad asociada, tal como se recoge en el punto 9 de esta Memoria.

(13) Las cuentas anuales de esta sociedad se han incluido, en la presente Cuenta General, junto con el resto de entidades no financieras al no ser entidad aseguradora, pero también están incluidas en la Cuenta agregada de entidades de seguros puesto que figura integrada en las cuentas consolidadas del Grupo CESCE, tal como se recoge en el punto 9 de esta Memoria.



Corporación de Radio y Televisión Española, S.A.
Empresa Nacional de Innovación, S.A.
Expasa Agricultura y Ganadería, S.A.
FESPYME, Fondo de Capital Riesgo de Régimen Simplificado
Fondo ENISA, FESPYME, SEPIDES para la Expansión de la PYME, FCR de Régimen Simplificado
Fondo Euro-Ico, Fondo de Capital Riesgo, en liquidación
Grupo Cesce Servicios Tecnológicos, A.I.E. ⁽¹⁴⁾
Infraestructuras y Equipamientos Hispalenses, S.A.
Infraestructuras y Equipamientos Penitenciarios, S.A. (Sociedad Unipersonal)
Inmobiliaria de Promociones y Arriendos, S.A.
Paradores de Turismo de España, S.A.
Programas y Explotaciones de Radiodifusión, S.A.
Rumasa, S.A.
Servicios y Estudios para la Navegación Aérea y la Seguridad Aeronáutica, S.A.
Sistemas Técnicos de Loterías del Estado, S.A.
Sociedad de Gestión del Proyecto Aletas, S.A.
Sociedad Española de Estudios para la Comunicación Fija a través del Estrecho de Gibraltar, S.A.
Sociedad Estatal Aguas de las Cuencas del Sur, S.A.
Sociedad Estatal de Acción Cultural, S.A.
Sociedad Estatal de Gestión Inmobiliaria de Patrimonio, S.A.
Sociedad Estatal de Infraestructuras Agrarias, S.A.
Sociedad Estatal de Infraestructuras del Transporte Terrestre, S.A.

(14) Las cuentas anuales de esta sociedad se han incluido, en la presente Cuenta General, junto con el resto de entidades no financieras al no ser entidad aseguradora, pero también están incluidas en la Cuenta agregada de entidades de seguros puesto que figura integrada en las cuentas consolidadas del Grupo CESCE, tal como se recoge en el punto 9 de esta Memoria.



Sociedad Estatal para la Ejecución de Programas y Actuaciones Conmemorativas del V Centenario del Descubrimiento de América, S.A., en liquidación

Sociedad Estatal para la Gestión de la Innovación y las Tecnologías Turísticas, S.A.

Ministerio de Fomento

Sociedad Estatal de Estiba y Desestiba del Puerto de Alcudía, S.A.

Sociedad Estatal de Estiba y Desestiba del Puerto de Avilés, S.A.

Sociedad Estatal de Estiba y Desestiba del Puerto de Cartagena, S.A.

Sociedad Estatal de Estiba y Desestiba del Puerto de Ceuta, S.A.

Sociedad Estatal de Estiba y Desestiba del Puerto de Ferrol, S.A.

Sociedad Estatal de Estiba y Desestiba del Puerto de Ibiza, S.A.

Sociedad Estatal de Estiba y Desestiba del Puerto de la Luz y las Palmas, S.A.

Sociedad Estatal de Estiba y Desestiba del Puerto de Mahón, S.A.

Sociedad Estatal de Estiba y Desestiba del Puerto de Palma de Mallorca, S.A.

Ministerio de Industria, Turismo y Comercio

Compañía Española de Financiación del Desarrollo, COFIDES, S.A. ⁽¹⁵⁾

Sociedad Estatal Española P4R, S.A. ⁽¹⁶⁾

Sociedad Estatal para la Promoción y Atracción de las Inversiones Exteriores, S.A.

Ministerio de Medio Ambiente, y Medio Rural y Marino

La Almoraima, S.A.

(15) Las cuentas anuales de esta sociedad se han integrado, en la presente Cuenta General, junto con el resto de entidades no financieras al no ser entidad de crédito, pero también están integradas en la Cuenta de entidades de crédito puesto que figuran integradas en las cuentas consolidadas del Grupo ICO, como entidad asociada, tal como se recoge en el punto 9 de esta Memoria.

(16) Las cuentas anuales de esta sociedad están integradas en las cuentas consolidadas del Grupo SEPI por el procedimiento de puesta en equivalencia. No obstante, puesto que el resto del capital social de la Sociedad pertenece a un Organismo público del sector público administrativo estatal, se ha optado por integrar, en la presente Cuenta General, sus cuentas individuales, por lo que se ha realizado el ajuste indicado en el punto 5 de esta Memoria.



Ministerio de Ciencia e Innovación

Diseño y Tecnología Microelectrónica, A.I.E.

Empresa Nacional de Residuos Radiactivos, S.A. ⁽¹⁷⁾

Ministerio de Cultura

Museo Nacional del Prado Difusión, S.A.

Ministerio de Vivienda

Gestión Urbanística de La Rioja, S.A.

Sepes Urbana, S.A.

Sociedad Pública de Alquiler, S.A.

Suelo Empresarial del Atlántico, S.L. ⁽¹⁸⁾

Suelo Industrial de Galicia, S.A.

- **Entidades públicas empresariales**

Ministerio de Economía y Hacienda

Fábrica Nacional de Moneda y Timbre-Real Casa de la Moneda

Ministerio de Fomento

Ferrocarriles de Vía Estrecha

Ministerio de Industria, Turismo y Comercio

Gerencia del Sector de la Construcción Naval

Instituto para la Diversificación y Ahorro de la Energía

(17) Las cuentas anuales de esta sociedad están integradas en las cuentas consolidadas del Grupo SEPI por el procedimiento de puesta en equivalencia. No obstante puesto que el resto del capital social de ENRESA pertenece a un Organismo autónomo del sector público administrativo estatal, se ha optado por integrar, en la presente Cuenta General, sus cuentas individuales, por lo que se ha realizado el ajuste indicado en el punto 5 de esta Memoria.

(18) Las cuentas de esta sociedad se han consolidado por integración global en las cuentas consolidadas del Grupo SEPI por el periodo en el que han pertenecido a este Grupo, hasta el 30 de abril de 2010, fecha en la que las acciones de esta sociedad se traspasaron a SEPES, Entidad Pública Empresarial de Suelo (Acuerdo del Consejo de Ministros de Racionalización del sector público empresarial de 30 de abril de 2010). No obstante, al haber rendido cuentas anuales la Sociedad Suelo Empresarial del Atlántico, S.L., también figuran integradas como una entidad individual en esta Cuenta General.



Ministerio de Ciencia e Innovación

Centro para el Desarrollo Tecnológico Industrial

- **Otros Organismos públicos**

Ministerio de Economía y Hacienda

Consortio de la Zona Franca de Gran Canaria

Ministerio de Fomento

Autoridad Portuaria de Alicante

Autoridad Portuaria de Almería

Autoridad Portuaria de Avilés

Autoridad Portuaria de Baleares

Autoridad Portuaria de Bilbao

Autoridad Portuaria de Castellón

Autoridad Portuaria de Ceuta

Autoridad Portuaria de Ferrol-San Cibrao

Autoridad Portuaria de la Bahía de Algeciras

Autoridad Portuaria de la Bahía de Cádiz

Autoridad portuaria de las Palmas

Autoridad Portuaria de Málaga

Autoridad Portuaria de Marín y Ría de Pontevedra

Autoridad Portuaria de Melilla

Autoridad Portuaria de Motril

Autoridad Portuaria de Santander

Autoridad Portuaria de Sevilla

Autoridad Portuaria de Tarragona

Autoridad Portuaria de Villagarcía de Arosa



- **Consortios del artículo 2.1.h de la Ley General Presupuestaria**

Ministerio de Economía y Hacienda

Consortio Valencia 2007

Ministerio de Cultura

Consortio para la Construcción del Auditorio de Música de Málaga

2.3. OPINIÓN DE LOS INFORMES DE AUDITORÍA

Según lo dispuesto en el punto 3.1 del apartado quinto de la Orden del Ministerio de Hacienda, por la que se regula la elaboración de la Cuenta General del Estado, se relacionan a continuación las opiniones de los informes de auditoría de las entidades integradas:

A) GRUPOS CONSOLIDADOS

A continuación se detalla la opinión de los informes de auditoría de las cuentas consolidadas de los grupos que se han integrado en esta Cuenta General.

- **Favorable**

Sociedades mercantiles estatales

Grupo Acuaebro

Grupo Correos y Telégrafos

Grupo Informa D&B

Entidades públicas empresariales

Grupo AENA

Grupo Entidad Pública Empresarial Red.es

Otros Organismos públicos

Grupo Autoridad Portuaria de Barcelona

Grupo Autoridad Portuaria de Gijón

Grupo Autoridad Portuaria de Valencia



Grupo Autoridad Portuaria de Vigo

Grupo Puertos del Estado

- **Favorable con salvedades**

Entidades públicas empresariales

Grupo ADIF

Grupo Renfe-Operadora

Grupo Sasemar

Otros Organismos públicos

Grupo Autoridad Portuaria de La Coruña

Grupo Autoridad Portuaria de Pasajes

Grupo Consorcio de la Zona Franca de Cádiz

Grupo Consorcio de la Zona Franca de Vigo

Grupo RTVE, en liquidación

Grupo SEPI

B) ENTIDADES INDIVIDUALES

- **Favorable**

Sociedades mercantiles estatales

Axis Participaciones Empresariales, Sociedad Gestora de Entidades de Capital Riesgo, S.A.

Compañía Española de Financiación del Desarrollo, COFIDES, S.A.

Compañía Española de Reafianzamiento, S.A.

Consortio Internacional de Aseguradores de Crédito, S.A.

Empresa Nacional de Innovación, S.A.

Empresa Nacional de Residuos Radiactivos, S.A.



Expasa Agricultura y Ganadería, S.A.
Fondo ENISA, FESPYME, SEPIDES para la Expansión de la PYME, FCR de Régimen Simplificado
Fondo Euro-Ico, Fondo de Capital Riesgo, en liquidación
Gestión Urbanística de La Rioja, S.A.
Grupo Cesce Servicios Tecnológicos, A.I.E.
Infraestructuras y Equipamientos Hispalenses, S.A.
Infraestructuras y Equipamientos Penitenciarios, S.A. (Sociedad Unipersonal)
Ingeniería de Sistemas para la Defensa de España, S.A.
Ingeniería y Servicios Aeroespaciales, S.A.
Inmobiliaria de Promociones y Arriendos, S.A.
La Almoraima, S.A.
Museo Nacional del Prado Difusión, S.A.
Paradores de Turismo de España, S.A.
Rumasa, S.A.
Servicios y Estudios para la Navegación Aérea y la Seguridad Aeronáutica, S.A.
Sistemas Técnicos de Loterías del Estado, S.A.
Sociedad Española de Estudios para la Comunicación Fija a través del Estrecho de Gibraltar, S.A.
Sociedad Estatal para la Ejecución de Programas y Actuaciones Conmemorativas del V Centenario del Descubrimiento de América, S.A., en liquidación
Sociedad Estatal Aguas de las Cuencas del Sur, S.A.
Sociedad Estatal de Acción Cultural, S.A.
Sociedad Estatal de Estiba y Desestiba del Puerto de Alcodía, S.A.
Sociedad Estatal de Estiba y Desestiba del Puerto de Avilés, S.A.
Sociedad Estatal de Estiba y Desestiba del Puerto de Cartagena, S.A.



Sociedad Estatal de Estiba y Desestiba del Puerto de Ferrol, S.A.
Sociedad Estatal de Estiba y Desestiba del Puerto de Ibiza, S.A.
Sociedad Estatal de Estiba y Desestiba del Puerto de La Luz y las Palmas, S.A.
Sociedad Estatal de Estiba y Desestiba del Puerto de Mahón, S.A.
Sociedad Estatal de Estiba y Desestiba del Puerto de Palma de Mallorca, S.A.
Sociedad Estatal de Gestión Inmobiliaria de Patrimonio, S.A.
Sociedad Estatal de Infraestructuras Agrarias, S.A.
Sociedad Estatal de Infraestructuras del Transporte Terrestre, S.A.
Sociedad Estatal Española P4R, S.A.
Sociedad Estatal para la Gestión de la Innovación y las Tecnologías Turísticas, S.A.
Sociedad Estatal para la Promoción y Atracción de las Inversiones Exteriores, S.A.
Suelo Industrial de Galicia, S.A.

Entidades públicas empresariales

Centro para el Desarrollo Tecnológico Industrial
Fábrica Nacional de Moneda y Timbre-Real Casa de la Moneda
Gerencia del Sector de la Construcción Naval
Instituto para la Diversificación y Ahorro de la Energía

Otros Organismos públicos

Autoridad Portuaria de Almería
Autoridad Portuaria de Avilés
Autoridad Portuaria de Baleares
Autoridad Portuaria de Bilbao
Autoridad Portuaria de Castellón
Autoridad Portuaria de la Bahía de Algeciras
Autoridad Portuaria de la Bahía de Cádiz



Autoridad Portuaria de Motril
Autoridad Portuaria de Santander
Autoridad Portuaria de Sevilla
Consortio de la Zona Franca de Gran Canaria

- **Favorable con salvedades**

- Sociedades mercantiles estatales**

- Aguas de las Cuencas del Norte, S.A.
Barcelona Holding Olímpico, S.A. en liquidación
Corporación de Radio y Televisión Española, S.A.
FESPYME, Fondo de Capital Riesgo de Régimen Simplificado
Sepes Urbana, S.A.
Sociedad Pública de Alquiler, S.A.

- Entidades públicas empresariales**

- Ferrocarriles de Vía Estrecha

- Otros Organismos públicos**

- Autoridad Portuaria de Alicante
Autoridad Portuaria de Ceuta
Autoridad Portuaria de Ferrol-San Cibrao
Autoridad Portuaria de las Palmas
Autoridad Portuaria de Málaga
Autoridad Portuaria de Marín y Ría de Pontevedra
Autoridad Portuaria de Melilla
Autoridad Portuaria de Tarragona
Autoridad Portuaria de Villagarcía de Arosa



Consortios del artículo 2.1.h de la Ley General Presupuestaria

Consortio para la Construcción del Auditorio de Música de Málaga

Consortio Valencia 2007

Por último, se relacionan a continuación las **Sociedades mercantiles estatales** cuyas cuentas anuales individuales se han integrado en esta Cuenta General y **no han ido acompañadas de informe de auditoría**, dado que no estaban obligadas a someterse a auditoría en virtud de su legislación específica y no estaban, tampoco, incluidas en el plan anual de auditoría de la IGAE.

Sociedades mercantiles estatales

Compañía de los Ferrocarriles de Madrid a Zaragoza y Alicante, S.A., en liquidación

Compañía del Ferrocarril Central de Aragón, S.A., en liquidación

Diseño y Tecnología Microelectrónica, A.I.E.

Programas y Explotaciones de Radiodifusión, S.A.

Sociedad de Gestión del Proyecto Aletas, S.A.

Sociedad Estatal de Estiba y Desestiba del Puerto de Ceuta, S.A.

Suelo Empresarial del Atlántico, S.L.

3. ENTIDADES NO INTEGRADAS

En este apartado se incluyen aquellas entidades que no han sido integradas en la presente Cuenta General por alguno de los motivos previstos en el punto 3.5 del apartado primero de la Orden del Ministerio de Hacienda, por la que se regula la elaboración de la Cuenta General del Estado, según el cual no se integrarán en la Cuenta General del Estado las cuentas anuales de aquellas entidades integrantes del sector público estatal en cuyo informe de auditoría se hubiera expresado una opinión desfavorable o se hubiera denegado la opinión, indicándose esta circunstancia en la memoria. Asimismo, las cuentas anuales presentadas fuera del plazo legalmente establecido se integrarán según el criterio de la IGAE, considerando el plazo límite de que dispone dicho Centro directivo para la elaboración de la mencionada Cuenta General.



En consecuencia, no han sido integradas las cuentas anuales de las entidades que se relacionan a continuación, señalándose, asimismo, los motivos de su no inclusión:

- **Por no haber remitido sus cuentas anuales aprobadas a la IGAE en el momento de la elaboración de esta Cuenta General:**

Sociedades mercantiles estatales

Ministerio de Economía y Hacienda

Aguas de las Cuencas Mediterráneas, S.A.

Banesto ENISA SEPI Desarrollo, Fondo de Capital Riesgo de Régimen Simplificado

Cesce Brasil Serviços e Gestao de Riscos LTDA ⁽¹⁹⁾

Cesce Servicios Chile, S.A. ⁽¹⁹⁾

Compañía de Aplicaciones Tecnológicas de Galicia, S.L.

Ministerio de Fomento

Portel Maroc, S.A.R.L. (Tánger)

Puerto Seco de Madrid, S.A. ⁽²⁰⁾

Serviport Andalucía, S.A. ⁽²⁰⁾

Sociedad Estatal de Estiba y Desestiba del Puerto de Almería, S.A.

Sociedad Estatal de Estiba y Desestiba del Puerto de La Estaca, Isla del Hierro, S.A.

Sociedad Estatal de Estiba y Desestiba del Puerto de Marín, S.A.

Sociedad Estatal de Estiba y Desestiba del Puerto de Melilla, S.A.

Sociedad Estatal de Estiba y Desestiba del Puerto de Motril, S.A.

Sociedad Estatal de Estiba y Desestiba del Puerto de San Sebastián de La Gomera, S.A.

Sociedad Estatal de Estiba y Desestiba del Puerto de Villagarcía de Arosa, S.A.

(19) Las cuentas de estas sociedades están integradas en la Cuenta agregada de entidades de seguros de esta Cuenta General.

(20) Estas sociedades están integradas en el Grupo Puertos del Estado por el procedimiento de puesta en equivalencia, tal y como se indicó en el punto 2 de esta Memoria. No obstante, no se consideran como entidades integradas en la presente Cuenta General, al no haber rendido cuentas anuales como entidades individuales, y teniendo en cuenta la escasa participación que tiene en estas sociedades el Grupo Puertos del Estado.



Ministerio de Vivienda

Consorcio Río San Pedro

Entidades públicas empresariales

Ministerio de Economía y Hacienda

Loterías y Apuestas del Estado

Ministerio de Vivienda

SEPES, Entidad Pública Empresarial de Suelo

Otros Organismos públicos

Ministerio de Economía y Hacienda

Consorcio de la Zona Franca de Santa Cruz de Tenerife

Ministerio de Fomento

Autoridad Portuaria de Huelva

Autoridad Portuaria de Santa Cruz de Tenerife

El artículo 131.3 de la LGP establece que la falta de remisión de cuentas anuales no debe ser obstáculo para que la IGAE pueda formar la Cuenta General del Estado. De acuerdo con dicho texto legal, se ha elaborado la presente Cuenta General sin integrar las cuentas de las entidades mencionadas.

- **Por presentar defectos las cuentas anuales remitidas a este Centro:**

Sociedades mercantiles estatales

Ministerio de Fomento

Ineco do Brasil Engenharia e Economia do Transporte, S.L.

- **Por no haber aprobado cuentas anuales en el ejercicio 2010 debido a la falta de actividad durante dicho periodo, justificando dicha circunstancia mediante diligencia acreditativa:**

Sociedades Mercantiles Estatales



Ministerio de Economía y Hacienda

Cesce Servicios México, S.A. de C.V. ⁽²¹⁾

- **Por haber remitido sus cuentas anuales aprobadas con un Informe de auditoría con opinión desfavorable:**

Otros Organismos Públicos

Ministerio de Fomento

Autoridad Portuaria de Cartagena

- **Por no haber rendido cuentas del periodo contable correspondiente, al haber dejado de formar parte del sector público estatal durante el ejercicio 2010, por las razones que se detallan:**

Sociedades mercantiles estatales

Ministerio de Economía y Hacienda

Expo Zaragoza Empresarial, Sociedad Anónima: las acciones de esta Sociedad se han traspasado a la Comunidad Autónoma de Aragón con fecha 31 de mayo de 2010, presentando esta Sociedad sólo un Balance y una Cuenta de Pérdidas y Ganancias, en soporte papel, a esa fecha, razón por la cual no se ha integrado en la presente Cuenta General.

Sociedad Estatal de Gestión de Activos, S.A.: las acciones de esta Sociedad se han traspasado a la Comunidad Autónoma de Andalucía con fecha 10 de junio de 2010. No obstante, esta Sociedad no ha presentado ninguna información financiera a la fecha del traspaso, razón por la cual no se ha integrado en la presente Cuenta General.

Informa de Venezuela, S.A. se ha liquidado con fecha 30 de abril de 2010, presentando sólo un Balance final de liquidación a esa fecha en soporte papel, razón por la cual no se ha integrado en la presente Cuenta General.

Reicastro, S.A. en liquidación, se ha liquidado con fecha 4 de octubre de 2010, presentando sólo un Balance final de liquidación a esa fecha en soporte papel, razón por la cual no se ha integrado en la presente Cuenta General.

(21) Las cuentas de esta sociedad están integradas en la Cuenta agregada de entidades de seguros de esta Cuenta General.



Ministerio de Fomento

Sociedad Estatal de Estiba y Desestiba del Puerto de Sevilla, S.A. se ha convertido, a lo largo del ejercicio 2010, en Agrupación Portuaria de Interés Económico, en virtud de lo establecido en la Ley 48/2003 de 26 de noviembre de Régimen Económico y de Prestación de Servicios de los Puertos de Interés General, habiendo perdido el Estado el dominio efectivo sobre esta entidad a fecha 31 de diciembre de 2010. Esta sociedad ha presentado sólo un Balance en soporte papel, correspondiente a la fecha de transformación, razón por la cual, para mantener la coherencia interna de los Estados de la presente Cuenta General, no se ha integrado en la misma.

4. VARIACIÓN DEL ÁMBITO SUBJETIVO DE LA CUENTA GENERAL DEL SECTOR PÚBLICO EMPRESARIAL DE 2010 RESPECTO A LA CUENTA GENERAL DEL SECTOR PÚBLICO EMPRESARIAL DE 2009.

La variación en el número de las entidades cuyas cuentas anuales se han integrado en la presente Cuenta General, con respecto a las integradas en la Cuenta del ejercicio anterior, se explica a continuación:

- **Entidades cuyas cuentas se han incluido en la presente Cuenta y no en la Cuenta General del ejercicio 2009.**
- Por haber pasado a formar parte del sector público empresarial estatal durante el ejercicio 2010:

Sociedades mercantiles estatales

Ministerio de Economía y Hacienda

DBK, S.A. (Grupo Informa, D&B)

Fondo ENISA, FESPYME, SEPIDES para la Expansión de la PYME, FCR de Régimen Simplificado.

Ministerio de Fomento

Logística de Transporte Ferroviario, S.A. (Grupo Renfe-Operadora)

Pecova, S.A. (Grupo Renfe-Operadora)



Puerto Seco Ventastur, S.A. (Grupo Renfe-Operadora)

- Por no haber remitido a la IGAE sus cuentas aprobadas en el momento de la elaboración de la Cuenta General de 2009:

Sociedades mercantiles estatales

Ministerio de Fomento

Sociedad Estatal de Estiba y Desestiba del Puerto de Avilés, S.A.

Sociedad Estatal de Estiba y Desestiba del Puerto de la Luz y las Palmas, S.A.

Otros Organismos Públicos

Ministerio de Fomento

Autoridad Portuaria de las Palmas

Consortios del artículo 2.1.h de la Ley General Presupuestaria

Ministerio de Economía y Hacienda

Consortio Valencia 2007

- Por presentar defectos sus cuentas anuales rendidas en el ejercicio 2009:

Sociedades mercantiles estatales

Ministerio de Fomento

Portel Eixo Atlántico, S.R.L. (Grupo Puertos del Estado)

Portel Servicios Telemáticos, S.A. (Grupo Puertos del Estado)

Ministerio de Vivienda

Sepes Urbana, S.A.

Otros Organismos Públicos

Ministerio de Fomento

Autoridad Portuaria de Alicante



Autoridad Portuaria de Bilbao

Autoridad Portuaria de Melilla

- Por presentar en el ejercicio 2009 un Informe de auditoría con opinión denegada:

Sociedades mercantiles estatales

Ministerio de Fomento

Sociedad Estatal de Estiba y Desestiba del Puerto de Cartagena, S.A.

Se incluye a continuación una relación de las citadas entidades ordenadas según el importe total de su activo, correspondiente a las cuentas anuales del ejercicio 2010, con la finalidad de poner de manifiesto la importancia que su inclusión supone en la Cuenta General del sector público empresarial.

Euros

ENTIDAD	TOTAL ACTIVO EJERCICIO 2010
Autoridad Portuaria de Bilbao	840.230.162,26
Autoridad Portuaria de las Palmas	791.887.000,00
Consorcio Valencia 2007	262.368.716,51
Autoridad Portuaria de Alicante	207.771.527,68
Autoridad Portuaria de Melilla	150.625.094,82
Sociedad Estatal de Estiba y Desestiba del Puerto de la Luz y las Palmas, S.A.	33.875.588,80
Sepes Urbana, S.A.	11.955.518,82
Sociedad Estatal de Estiba y Desestiba del Puerto de Avilés, S.A.	6.491.000,00
Fondo ENISA, FESPYME, SEPIDES para la Expansión de la PYME, FCR de Régimen Simplificado	1.652.210,86
Sociedad Estatal de Estiba y Desestiba del Puerto de Cartagena, S.A.	811.719,93
TOTAL	2.307.668.539,68



Teniendo en cuenta que el total activo de la Cuenta General del sector público empresarial del ejercicio 2010 asciende a 122.653.663.862,55 euros, la citada variación en el ámbito subjetivo supone un 1,88%.

- **Entidades cuyas cuentas se incluyeron en la Cuenta General de 2009 y no en la presente Cuenta de 2010:**

- Por haber causado baja en el inventario de empresas del sector público estatal del ejercicio 2010, por las razones que se detallan:

Sociedades mercantiles estatales

Ministerio de Economía y Hacienda

La sociedad Aguas del Júcar, S.A. ha sido absorbida en el ejercicio 2010 por la sociedad mercantil estatal Aguas de las Cuencas Mediterráneas, S.A. (Acuerdo del Consejo de Ministros de 30 de abril de 2010 de Racionalización del sector público empresarial).

La sociedad Aguas de la Cuenca del Segura, S.A. ha sido absorbida en el ejercicio 2010 por la sociedad mercantil estatal Aguas de las Cuencas Mediterráneas, S.A. (Acuerdo del Consejo de Ministros de 30 de abril de 2010 de Racionalización del sector público empresarial).

La sociedad Producciones de Contenidos Audiovisuales de Televisión Española, S.A., en liquidación ha presentado un balance final de liquidación de fecha 30 de noviembre de 2009, siendo la escritura de liquidación y extinción de fecha 24 de marzo de 2010, y la inscripción en el Registro mercantil el 19 de abril de 2010.

- Por no haber remitido a la IGAE sus cuentas anuales aprobadas en el momento de la elaboración de la presente Cuenta General:

Sociedades mercantiles estatales

Ministerio de Economía y Hacienda

Aguas de las Cuencas Mediterráneas, S.A.

Banesto ENISA SEPI Desarrollo, Fondo de Capital Riesgo de Régimen Simplificado

Compañía de Aplicaciones Tecnológicas de Galicia, S.L.



Ministerio de Fomento

Puerto Seco de Madrid, S.A.

Sociedad Estatal de Estiba y Desestiba del Puerto de Almería, S.A.

Sociedad Estatal de Estiba y Desestiba del Puerto de la Estaca, Isla del Hierro, S.A.

Sociedad Estatal de Estiba y Desestiba del Puerto de Melilla, S.A.

Sociedad Estatal de Estiba y Desestiba del Puerto de Motril, S.A.

Sociedad Estatal de Estiba y Desestiba del Puerto de San Sebastián de la Gomera, S.A.

Entidades públicas empresariales

Ministerio de Economía y Hacienda

Loterías y Apuestas del Estado

Otros Organismos Públicos

Ministerio de Fomento

Autoridad Portuaria de Santa Cruz de Tenerife

- Por no haber rendido cuentas del periodo contable correspondiente, al haber dejado de formar parte del sector público estatal durante el ejercicio 2010, por las razones ya indicadas en el punto 3 de esta Memoria:

Sociedades mercantiles estatales

Ministerio de Economía y Hacienda

Expo Zaragoza Empresarial, Sociedad Anónima

Sociedad Estatal de Gestión de Activos, S.A.

Reicastro, S.A. en liquidación

Se incluye a continuación una relación de las citadas entidades ordenadas según el importe total de su activo, correspondiente a las respectivas cuentas anuales del ejercicio 2009, con la finalidad de poner de manifiesto la importancia que su no inclusión supone sobre la Cuenta General del sector público



empresarial.

Euros	
ENTIDAD	TOTAL ACTIVO EJERCICIO 2009
Loterías y Apuestas del Estado (Cuentas individuales)	2.691.300.729,82
Aguas de las Cuencas Mediterráneas, S.A.	2.030.892.409,00
Grupo Autoridad Portuaria de Santa Cruz de Tenerife	508.278.848,56
Aguas del Júcar, S.A.	422.949.025,81
Aguas de la Cuenca del Segura, S.A.	353.764.878,00
Expo Zaragoza Empresarial, Sociedad Anónima	220.957.996,46
Sociedad Estatal de Gestión de Activos, S.A.	155.587.000,00
Banesto ENISA SEPI Desarrollo, Fondo de Capital Riesgo de Régimen Simplificado	28.997.310,61
Puerto Seco de Madrid, S.A.	14.962.672,10
Sociedad Estatal de Estiba y Desestiba del Puerto de Motril, S.A.	408.978,40
Sociedad Estatal de Estiba y Desestiba del Puerto de Almería, S.A.	183.437,09
Sociedad Estatal de Estiba y Desestiba del Puerto de Melilla, S.A.	167.286,36
Reicastro, S.A., en liquidación	158.390,71
Compañía de Aplicaciones Tecnológicas de Galicia, S.L.	4.271,27
TOTAL	6.428.613.234,19

Teniendo en cuenta que el total activo de la Cuenta General del ejercicio 2009 ascendía a 118.788.090.645,74 euros, la citada variación en el ámbito subjetivo supone un 5,41%.

A continuación se relacionan las entidades que se han dado de baja en el inventario del sector público estatal del ejercicio 2010, por haber sido absorbidas por sociedades mercantiles estatales integradas en esta Cuenta General, quedando, por lo tanto, integrados sus activos y pasivos en la misma:



Sociedades mercantiles estatales

Ministerio de Economía y Hacienda

Sociedades absorbidas en el ejercicio 2010 por la sociedad mercantil estatal Izar, Construcciones Navales, S.A., en liquidación (Acuerdo del Consejo de Ministros de 30 de abril de 2010 de Racionalización del sector público empresarial):

Astilleros Españoles S.A., en liquidación.

Desgasificación y Limpieza de Tanques, S.A., en liquidación

Sociedades absorbidas en el ejercicio 2010 por la sociedad mercantil estatal Sociedad Estatal de Acción Cultural, S.A. (Acuerdo del Consejo de Ministros de 30 de abril de 2010 de Racionalización del sector público empresarial):

Sociedad Estatal para Exposiciones Internacionales, S.A.

Sociedad Estatal para la Acción Cultural en el Exterior, S.A.

Sociedades absorbidas en el ejercicio 2010 por la sociedad mercantil estatal Cofivacasa, S.A. (Acuerdo del Consejo de Ministros de 30 de abril de 2010 de Racionalización del sector público empresarial):

Soluciones Ferrolanas, S.A.

Babcock & Wilcox Española, S.A.

Prerreducidos Integrados del Suroeste de España, S.A.U., en liquidación

Sociedades absorbidas en el ejercicio 2010 por la sociedad mercantil estatal Sociedad Estatal Aguas de las Cuencas del Sur, S.A. (Acuerdo del Consejo de Ministros de 30 de abril de 2010 de Racionalización del sector público empresarial):

Aguas de la Cuenca del Guadalquivir, S.A.

Aguas de la Cuenca del Tajo, S.A.

Sociedades absorbidas en el ejercicio 2010 por la sociedad mercantil estatal Aguas de las Cuencas del Norte, S.A. (Aguas del Duero, S.A., en 2009) (Acuerdo del Consejo de Ministros de 30 de abril de 2010 de Racionalización del sector público empresarial):



Aguas de la Cuenta del Norte, S.A.

Sociedades absorbidas en el ejercicio 2010 por la sociedad mercantil estatal Sociedad Estatal de Infraestructuras Agrarias, S.A (Acuerdo del Consejo de Ministros de 30 de abril de 2010 de Racionalización del sector público empresarial):

Sociedad Estatal de Infraestructuras Agrarias del Nordeste, S.A.

Sociedad Estatal de Infraestructuras Agrarias del Sur y Este, S.A.

Sociedad Estatal de Infraestructuras Agrarias de la Meseta Sur, S.A.

Sociedad absorbida en el ejercicio 2010 por la sociedad mercantil estatal Tecnologías y Servicios Agrarios, S.A. (Acuerdo del Consejo de Ministros de 30 de abril de 2010 de Racionalización del sector público empresarial):

Sanidad Animal y Servicios Ganaderos, S.A.

Sociedad absorbida en el ejercicio 2010 por la sociedad mercantil estatal Empresa Nacional de Innovación, S.A. (Acuerdo del Consejo de Ministros de 30 de abril de 2010 de Racionalización del sector público empresarial):

Sociedad Estatal para el Desarrollo del Diseño y la Innovación, S.A.

Sociedad absorbida en el ejercicio 2010 por la sociedad mercantil estatal Infoinvest, S.A. (Acuerdo del Consejo de Ministros de 30 de abril de 2010 de Racionalización del sector público empresarial):

Ingruinsa, S.A.

Sociedades cuyos activos y pasivos se han cedido globalmente durante el ejercicio 2010 a la sociedad mercantil estatal Corporación de Radio y Televisión Española, S.A.:

Sociedad Mercantil Estatal Televisión Española, S.A.

Sociedad Mercantil Estatal Radio Nacional de España, S.A.

Ministerio de Fomento

Sociedad absorbida en el ejercicio 2010 por la sociedad mercantil estatal Ingeniería y Economía del Transporte, S.A. (Acuerdo del Consejo de Ministros de 30 de abril de 2010 de Racionalización del sector público empresarial):



Tecnología e Investigación Ferroviaria, S.A.

- Las siguientes **sociedades mercantiles estatales** han cambiado su denominación en el ejercicio 2010:

FESPYME, Fondo de Capital Riesgo de Régimen Simplificado (Fond-ICO, Fondo de capital riesgo en 2009)

Sociedad Estatal de Infraestructuras Agrarias, S.A. (Sociedad Estatal de Infraestructuras Agrarias del Norte, S.A., en 2009)

Logirail, S.A. (Coin Asesores, S.A., en 2009)

Desarrollos Empresariales de la Zona Franca de Cádiz, S.A.U., (Sociedad General de las Bahías de Cádiz y Algeciras, S.A., en 2009)

Sociedad Estatal de Acción Cultural, S.A. (Sociedad Estatal de Conmemoraciones Culturales, S.A., en 2009)

CTI, Tecnología y Gestión, S.A. (Cálculo y Tratamiento de la Información CTI, S.A., en 2009)

Sociedad Estatal Aguas de las Cuencas del Sur, S.A., (Hidroguadiana, S.A., en 2009)

Aguas de las Cuencas del Norte, S.A. (Aguas del Duero, S.A., en 2009)

5. METODOLOGÍA

5.1. RECEPCIÓN Y COMPROBACIÓN DE LA DOCUMENTACIÓN

Las entidades cuyas cuentas anuales individuales se han integrado en la presente Cuenta General, han utilizado, para su elaboración, el PGC.

Las entidades cuyas **cuentas anuales consolidadas** se han integrado en esta Cuenta General, se han ajustado a lo dispuesto en el Real Decreto 1159/2010, de 17 de septiembre, por el que se aprueban las Normas para la Formulación de Cuentas Anuales Consolidadas.

Para elaborar la presente Cuenta General, se ha utilizado la información recibida por medios telemáticos, según lo dispuesto en la Orden EHA/2043/2010, de 22 de julio, tal y como se ha señalado en el punto 1 de esta Memoria.

La información relativa a cada una de las entidades cuyas cuentas anuales han conformado esta



Cuenta General del sector público empresarial se ha integrado previa realización de las **comprobaciones** que se describen a continuación:

- Comprobación de que las cuentas y el resto de la documentación remitidas por vía telemática han sido rendidas por el cuentadante al que hace mención el artículo 138 de la LGP.
- Comprobación de la documentación que las entidades están obligadas a remitir en cumplimiento de lo dispuesto en el artículo 139.1 de la LGP.

La documentación presentada por las entidades del sector público empresarial es, en muchos casos, incompleta de acuerdo con la normativa anteriormente indicada. Sin embargo, en la mayor parte de los supuestos, la documentación no presentada no impide la agregación de las cuentas. Realizado el correspondiente análisis, la IGAE ha considerado como documentación imprescindible para poder integrar las cuentas anuales y remitirlas al Tribunal de Cuentas, la siguiente información, debidamente autorizada:

Balance.

Cuenta de pérdidas y ganancias.

Estado de ingresos y gastos reconocidos, en los casos en que sea preceptiva su elaboración y remisión.

Estado total de cambios en el patrimonio neto.

Estado de flujos de efectivo, en los casos en que sea preceptiva su elaboración y remisión.

Memoria.

Informe de auditoría, en los casos en que sea preceptiva su elaboración y remisión.

Examinados los correspondientes informes, se ha apreciado que algunos de ellos se emiten con posterioridad a la fecha de aprobación de las cuentas anuales, a pesar del procedimiento de rendición de cuentas que se deduce de la LGP. Esta circunstancia no ha sido impedimento para la agregación de las correspondientes cuentas y su posterior remisión al Tribunal de Cuentas.

Además, en caso de que sea preceptivo, las entidades deben remitir la siguiente



documentación:

Informe de gestión, en el caso de sociedades mercantiles.

Programa de actuación plurianual.

Presupuestos de explotación y capital.

Informe previsto en el artículo 129.3 de la LGP relativo al cumplimiento de las obligaciones de carácter económico-financiero, que asumen estas entidades como consecuencia de su pertenencia al sector público. El contenido de este Informe ha sido regulado en la Orden EHA/614/2009, de 3 de marzo.

Esta documentación no resulta imprescindible para la integración de las cuentas anuales, por lo que su no presentación no ha impedido la agregación de las mismas y su remisión al Tribunal de Cuentas, previa realización de los correspondientes requerimientos.

- Comprobación de la coherencia interna de los datos que han presentado los Balances, las Cuentas de pérdidas y ganancias, los Estados de ingresos y gastos reconocidos, los Estados totales de cambios en el patrimonio neto y los Estados de flujos de efectivo.

5.2. HOMOGENEIZACIONES

Comprobada la información de las cuentas, en los términos descritos en el apartado anterior, se analizó su estructura y presentación. Como consecuencia de este análisis, antes de proceder a la agregación, se han realizado las homogeneizaciones que se describen a continuación:

- **Homogeneización temporal**

No ha sido necesaria ya que el ejercicio económico de las entidades cuyas cuentas anuales se han integrado en la presente Cuenta General, se refiere al mismo periodo y fecha de cierre, es decir, al año natural comprendido entre el 1 de enero y el 31 de diciembre de 2010.

- **Homogeneización de magnitud monetaria**

Las cuentas anuales de las entidades presentaban diferentes magnitudes (unidades o miles de euros). Como paso previo a la agregación, y para homogeneizar la información, se convirtieron todos los datos a unidades de euro con dos decimales, presentándose los estados



agregados en esta última magnitud.

- **Homogeneización de estructura de cuentas anuales**

No ha sido necesaria, puesto que las entidades del sector público empresarial estatal han presentado sus cuentas por medios telemáticos en modelos normalizados.

5.3. AGREGACIÓN Y PRESENTACIÓN DE LA DOCUMENTACIÓN

Una vez realizadas las comprobaciones descritas en los apartados anteriores, se ha procedido a la agregación de los distintos estados que forman la presente Cuenta General del sector público empresarial. Dichos estados agregados, expresados en unidades de euro con dos decimales, son los que se indican a continuación:

- **Balance agregado** que comprende, con la debida separación, el activo, el pasivo y el patrimonio neto de las entidades integradas.
- **Cuenta de pérdidas y ganancias agregada** que recoge el resultado agregado del ejercicio, formado por los ingresos y gastos del mismo, excepto cuando proceda su imputación directa al patrimonio neto, de acuerdo con lo previsto en las normas de registro y valoración.
- **Estado de ingresos y gastos Reconocidos agregado** que recoge los cambios en el patrimonio neto derivados de:
 - a) El resultado del ejercicio de la cuenta de pérdidas y ganancias.
 - b) Los ingresos y gastos que, según lo requerido por las normas de registro y valoración, deban imputarse directamente al patrimonio neto de la empresa.
 - c) Las transferencias realizadas a la cuenta de pérdidas y ganancias según lo dispuesto por el Plan General de Contabilidad.
- **Estado total de cambios en el patrimonio neto agregado** que informa de todos los cambios habidos en el patrimonio neto derivados de:
 - a) El saldo total de los ingresos y gastos reconocidos.
 - b) Las variaciones originadas en el patrimonio neto por operaciones con los socios o propietarios de la empresa cuando actúen como tales.



c) Las restantes variaciones que se produzcan en el patrimonio neto.

- **Estado de flujos de efectivo agregado** que informa sobre el origen y la utilización de los activos monetarios representativos de efectivo y otros activos líquidos equivalentes clasificando los movimientos por actividades e indicando la variación neta de dicha magnitud en el ejercicio.

Los estados que forman parte de esta Cuenta se han obtenido mediante un proceso de suma aritmética, una vez ordenada la información y sin que se hayan realizado ajustes ni eliminaciones de las operaciones que se realizan entre las distintas entidades objeto de agregación, a excepción de las indicadas en el punto 5.4 de esta Memoria.

5.4. COHERENCIA INTERNA

Afectan a la coherencia interna de la Cuenta General del sector público empresarial los siguientes aspectos:

- Las siguientes entidades no han presentado el Estado de flujos de efectivo en sus cuentas anuales, bien por presentar éstas de forma abreviada, bien por presentarlas según lo dispuesto en el PGC de PYMES:

Aguas de las Cuencas del Norte, S.A.

Axis Participaciones Empresariales, Sociedad Gestora de Entidades de Capital Riesgo, S.A.

Barcelona Holding Olímpico, S.A., en liquidación

Compañía de los Ferrocarriles de Madrid a Zaragoza y Alicante, S.A., en liquidación

Compañía del Ferrocarril Central de Aragón, S.A., en liquidación

Compañía Española de Reafianzamiento, S.A.

Consorcio de la Zona Franca de Gran Canaria

Consorcio Internacional de Aseguradores de Crédito, S.A.

Diseño y Tecnología Microelectrónica, A.I.E.

Empresa Nacional de Innovación, S.A.

Gestión Urbanística de La Rioja, S.A.



Infraestructuras y Equipamientos Hispalenses, S.A.
Inmobiliaria de Promociones y Arriendos, S.A.
Museo Nacional del Prado Difusión, S.A.
Programas y Explotaciones de Radiodifusión, S.A.
Sepes Urbana, S.A.
Sociedad de Gestión del Proyecto Aletas, S.A.
Sociedad Española de Estudios para la Comunicación Fija a través del Estrecho de Gibraltar, S.A.
Sociedad Estatal de Estiba y Desestiba del Puerto de Alcudia, S.A.
Sociedad Estatal de Estiba y Desestiba el Puerto de Mahón, S.A.
Sociedad Estatal de Estiba y Desestiba del Puerto de Ibiza, S.A.
Sociedad Estatal de Estiba y Desestiba del Puerto de Ceuta, S.A.
Sociedad Estatal de Estiba y Desestiba del Puerto de Cartagena, S.A.
Sociedad Estatal de Infraestructuras del Transporte Terrestre, S.A.
Sociedad Estatal para la Ejecución de Programas y Actos Conmemorativas del V Centenario del Descubrimiento de América, S.A., en liquidación
Sociedad Estatal para la Promoción y Atracción de las Inversiones Exteriores, S.A.
Suelo Empresarial del Atlántico, S. L.
Suelo Industrial de Galicia, S.A.

Este hecho, junto con la existencia de operaciones interrumpidas en el Grupo SEPI, provoca la no coincidencia entre el epígrafe "Resultado del ejercicio antes de impuestos" del Estado de flujos de efectivo con el que figura en la Cuenta de pérdidas y ganancias de la presente Cuenta General.

- Las siguientes entidades no han rendido el Estado de ingresos y gastos reconocidos, al



presentar sus cuentas de acuerdo al PGC de PYMES:

Compañía de los Ferrocarriles de Madrid a Zaragoza y Alicante, S.A., en liquidación

Compañía del Ferrocarril Central de Aragón, S.A.

Inmobiliaria de Promociones y Arriendos, S.A.

Programas y Explotaciones de Radiodifusión, S.A.

Sociedad Española de Estudios para la Comunicación Fija a través del Estrecho de Gibraltar, S.A.

Sociedad Estatal para la Promoción y Atracción de las Inversiones Exteriores, S.A.

A fin de que los Estados de la Cuenta General sean coherentes, se ha optado por completar dicho estado agregando los saldos del resultado del ejercicio y de los ingresos y gastos reconocidos en patrimonio neto de dichas entidades en los epígrafes "Resultado parcialmente consolidado del ejercicio" e "Ingresos y gastos imputados directamente al patrimonio neto" del Estado de ingresos y gastos reconocidos de la presente Cuenta General.

- Las cuentas anuales de la sociedad mercantil estatal Empresa Nacional de Residuos Radiactivos, S.A. están incluidas en el Grupo SEPI por el procedimiento de puesta en equivalencia, al poseer ésta el 20 por 100 de su capital. Sin embargo, puesto que el resto de su capital social pertenece a un Organismo autónomo del sector público administrativo estatal, se ha optado por la integración completa de sus cuentas anuales en esta Cuenta General, practicando, para ello el correspondiente ajuste consistente en la eliminación de la consolidación que realizó SEPI respecto a esta sociedad.
- Las cuentas anuales de la Sociedad Estatal Española P4R, S.A. están incluidas en el Grupo SEPI por el procedimiento de puesta en equivalencia, al poseer ésta el 12 por 100 de su capital. Sin embargo, puesto que el resto de su capital social pertenece a un Organismo público del sector público administrativo estatal, se ha optado por la integración completa de sus cuentas anuales en esta Cuenta General, practicando, para ello el correspondiente ajuste consistente en la eliminación de la consolidación que realizó SEPI respecto a esta sociedad.
- El Ente Público Puertos del Estado posee el 10,2% del capital de la Sociedad mercantil estatal Puerto Seco de Madrid, S.A., y el 26% del capital de la sociedad mercantil estatal Serviport



Andalucía, S.A. (esta última a través de la sociedad mercantil estatal Portel Servicios Telemáticos, S.A.). Ambas sociedades aparecen consolidadas en las cuentas del Grupo Puertos del Estado por el procedimiento de puesta en equivalencia. No obstante, dada la escasa participación que tiene el Ente Público en estas dos sociedades y habida cuenta de que ninguna de ellas ha rendido sus cuentas en el momento de elaborar la presente Cuenta General, se ha considerado que las cuentas de estas sociedades no están integradas en la Cuenta General del ejercicio 2010.

6. PRINCIPALES MAGNITUDES DE LOS ESTADOS FINANCIEROS AGREGADOS

A continuación se incluye un detalle por entidades de las principales magnitudes de los estados financieros, con indicación del porcentaje que representan sobre el total, así como la variación que han experimentado respecto al ejercicio anterior.

6.1. BALANCE

A) ACTIVO NO CORRIENTE

II. Inmovilizado material

ENTIDADES	2010		2009	Variación	
	Importe	% sobre el Total	Importe	Importe	%
Grupo ADIF	30.476.853.000,00	41,90%	27.102.921.000,00	3.373.932.000,00	12,45%
Grupo AENA	16.456.251.000,00	22,63%	15.876.444.000,00	579.807.000,00	3,65%
Grupo Renfe-Operadora	7.055.764.000,00	9,70%	6.616.861.090,00	438.902.910,00	6,63%
Resto Entidades	18.740.037.995,86	25,77%	15.111.500.057,21	3.628.537.938,65	24,01%
TOTAL	72.728.905.995,86	100,00%	64.707.726.147,21	8.021.179.848,65	12,40%

Euros



V. Inversiones financieras a largo plazo

ENTIDADES	2010		2009	Variación	
	Importe	% sobre el Total	Importe	Importe	%
Sociedad Estatal de Infraestructuras del Transporte Terrestre, S.A.	5.018.200.094,00	47,58%	3.820.076.561,00	1.198.123.533,00	31,36%
Empresa Nacional de Residuos Radiactivos, S.A.	2.700.477.295,92	25,60%	2.455.840.206,34	244.637.089,58	9,96%
Grupo SEPI	1.183.402.000,00	11,22%	1.149.312.000,00	34.090.000,00	2,97%
Grupo ADIF	709.934.000,00	6,73%	679.876.000,00	30.058.000,00	4,42%
Resto Entidades	935.874.888,10	8,87%	658.876.506,99	276.998.381,11	42,04%
TOTAL	10.547.888.278,02	100,00%	8.763.981.274,33	1.783.907.003,69	20,35%

B) ACTIVO CORRIENTE

III. Deudores comerciales y otras cuentas a cobrar

ENTIDADES	2010		2009	Variación	
	Importe	% sobre el Total	Importe	Importe	%
Grupo ADIF	2.185.277.000,00	21,40%	1.912.361.000,00	272.916.000,00	14,27%
Grupo SEPI	1.553.885.000,00	15,21%	1.694.232.000,00	-140.347.000,00	-8,28%
Grupo Renfe-Operadora	1.479.312.000,00	14,48%	401.278.240,00	1.078.033.760,00	268,65%
Centro para el Desarrollo Tecnológico Industrial	1.126.481.484,81	11,03%	940.888.409,86	185.593.074,95	19,73%
Grupo AENA	515.856.000,00	5,05%	505.447.000,00	10.409.000,00	2,06%
Resto Entidades	3.352.921.865,69	32,83%	2.460.553.328,93	892.368.536,76	36,27%
TOTAL	10.213.733.350,50	100,00%	7.914.759.978,79	2.298.973.371,71	29,05%



VII. Efectivo y otros activos líquidos equivalentes

ENTIDADES	2010		2009	Variación	
	Importe	% sobre el Total	Importe	Importe	%
Centro para el Desarrollo Tecnológico Industrial	1.026.899.636,35	18,96%	1.258.481.049,91	-231.581.413,56	-18,40%
Instituto para la Diversificación y Ahorro de la Energía	857.244.695,37	15,83%	740.434.428,37	116.810.267,00	15,78%
Grupo SEPI	658.139.000,00	12,15%	1.131.247.000,00	-473.108.000,00	-41,82%
Sociedad Estatal de Infraestructuras del Transporte Terrestre, S.A.	444.165.453,00	8,20%	1.126.736.043,00	-682.570.590,00	-60,58%
Grupo Renfe-Operadora	254.759.000,00	4,70%	659.716.600,00	-404.957.600,00	-61,38%
Resto Entidades	2.175.537.865,29	40,16%	3.521.233.917,10	-1.345.696.051,81	-38,22%
TOTAL	5.416.745.650,01	100,00%	8.437.849.038,38	-3.021.103.388,37	-35,80%

A) PATRIMONIO NETO

A-1) Fondos propios

ENTIDADES	2010		2009	Variación	
	Importe	% sobre el Total	Importe	Importe	%
Grupo ADIF	15.268.764.000,00	28,74%	15.112.697.000,00	156.067.000,00	1,03%
Sociedad Estatal de Infraestructuras del Transporte Terrestre, S.A.	9.140.081.236,00	17,20%	8.727.186.097,00	412.895.139,00	4,73%
Grupo Renfe-Operadora	3.458.341.000,00	6,51%	3.027.258.650,00	431.082.350,00	14,24%
Grupo AENA	3.157.981.000,00	5,94%	3.321.993.000,00	-164.012.000,00	-4,94%
Resto Entidades	22.104.863.899,93	41,61%	18.294.685.004,00	3.810.178.895,93	20,83%
TOTAL	53.130.031.135,93	100,00%	48.483.819.751,00	4.646.211.384,93	9,58%



A-3) Subvenciones, donaciones y legados recibidos

ENTIDADES	2010		2009	Variación	
	Importe	% sobre el Total	Importe	Importe	%
Grupo ADIF	6.131.254.000,00	54,06%	5.940.145.000,00	191.109.000,00	3,22%
Grupo AENA	449.270.000,00	3,96%	422.038.000,00	27.232.000,00	6,45%
Sociedad Estatal Aguas de las Cuencas del Sur, S.A.	437.244.457,00	3,86%	83.818.372,00	353.426.085,00	421,66%
Instituto para la Diversificación y Ahorro de la Energía	408.544.780,78	3,60%	227.438.177,75	181.106.603,03	79,63%
Resto Entidades	3.914.724.144,88	34,52%	3.619.727.764,00	294.996.380,88	8,15%
TOTAL	11.341.037.382,66	100,00%	10.293.167.313,75	1.047.870.068,91	10,18%

B) PASIVO NO CORRIENTE

II. Deudas a largo plazo

ENTIDADES	2010		2009	Variación	
	Importe	% sobre el Total	Importe	Importe	%
Grupo AENA	11.767.503.000,00	36,91%	10.160.928.000,00	1.606.575.000,00	15,81%
Grupo ADIF	7.637.426.000,00	23,95%	5.629.339.000,00	2.008.087.000,00	35,67%
Grupo Renfe-Operadora	4.825.161.000,00	15,13%	3.554.106.470,00	1.271.054.530,00	35,76%
Grupo SEPI	3.351.984.000,00	10,51%	3.172.407.000,00	179.577.000,00	5,66%
Resto Entidades	4.304.496.880,12	13,50%	3.536.963.191,57	767.533.688,55	21,70%
TOTAL	31.886.570.880,12	100,00%	26.053.743.661,57	5.832.827.218,55	22,39%



C) PASIVO CORRIENTE

III. Deudas a corto plazo

Euros

ENTIDADES	2010		2009	Variación	
	Importe	% sobre el Total	Importe	Importe	%
Grupo ADIF	1.341.492.000,00	27,39%	1.258.254.000,00	83.238.000,00	6,62%
Grupo AENA	1.323.867.000,00	27,02%	2.125.930.000,00	-802.063.000,00	-37,73%
Consortio Valencia 2007	336.076.422,50	6,86%	17.007.060,07	319.069.362,43	1876,10%
Grupo Renfe-Operadora	281.214.000,00	5,74%	955.827.940,00	-674.613.940,00	-70,58%
Resto Entidades	1.615.864.813,83	32,99%	3.054.211.379,04	-1.438.346.565,21	-47,09%
TOTAL	4.898.514.236,33	100,00%	7.411.230.379,11	-2.512.716.142,78	-33,90%

V. Acreedores comerciales y otras cuentas a pagar

Euros

ENTIDADES	2010		2009	Variación	
	Importe	% sobre el Total	Importe	Importe	%
Grupo SEPI	1.848.360.000,00	27,59%	2.169.257.000,00	-320.897.000,00	-14,79%
Sociedad Estatal de Infraestructuras del Transporte Terrestre, S.A.	1.035.988.546,00	15,46%	551.009.015,00	484.979.531,00	88,02%
Grupo ADIF	689.045.000,00	10,28%	515.697.000,00	173.348.000,00	33,61%
Grupo Renfe-Operadora	632.907.000,00	9,45%	559.328.280,00	73.578.720,00	13,15%
Resto Entidades	2.494.109.543,40	37,22%	2.337.426.848,74	156.682.694,66	6,70%
TOTAL	6.700.410.089,40	100,00%	6.132.718.143,74	567.691.945,66	9,26%



6.2. CUENTA DE PÉRDIDAS Y GANANCIAS

1. Importe neto de la cifra de negocios

Euros

ENTIDADES	2010		2009	Variación	
	Importe	% sobre el Total	Importe	Importe	%
Grupo SEPI	3.698.508.000,00	23,89%	3.946.107.000,00	-247.599.000,00	-6,27%
Grupo AENA	2.972.401.000,00	19,19%	2.991.389.000,00	-18.988.000,00	-0,63%
Grupo Correos y Telégrafos	2.112.688.000,00	13,65%	2.186.990.000,00	-74.302.000,00	-3,40%
Grupo ADIF	2.026.136.000,00	13,09%	2.011.315.000,00	14.821.000,00	0,74%
Grupo Renfe-Operadora	1.938.207.000,00	12,52%	1.893.595.000,00	44.612.000,00	2,36%
Resto Entidades	2.733.928.953,91	17,66%	2.865.693.052,93	-131.764.099,02	-4,60%
TOTAL	15.481.868.953,91	100,00%	15.895.089.052,93	-413.220.099,02	-2,60%

6. Gastos de personal

Euros

ENTIDADES	2010		2009	Variación	
	Importe	% sobre el Total	Importe	Importe	%
Grupo Correos y Telégrafos	1.592.912.000,00	22,98%	1.646.055.000,00	-53.143.000,00	-3,23%
Grupo SEPI	1.307.519.000,00	18,86%	1.402.548.000,00	-95.029.000,00	-6,78%
Grupo AENA	978.445.000,00	14,12%	1.310.631.000,00	-332.186.000,00	-25,35%
Grupo Renfe-Operadora	782.960.000,00	11,30%	793.562.710,00	-10.602.710,00	-1,34%
Grupo ADIF	715.112.000,00	10,32%	726.503.000,00	-11.391.000,00	-1,57%
Resto Entidades	1.553.845.117,15	22,42%	1.209.238.232,26	344.606.884,89	28,50%
TOTAL	6.930.793.117,15	100,00%	7.088.537.942,26	-157.744.825,11	-2,23%



7. Otros gastos de explotación

ENTIDADES	2010		2009	Variación	
	Importe	% sobre el Total	Importe	Importe	%
Grupo ADIF	1.609.689.000,00	21,08%	1.599.163.000,00	10.526.000,00	0,66%
Grupo Renfe-Operadora	1.451.748.000,00	19,00%	1.414.709.530,00	37.038.470,00	2,62%
Grupo AENA	1.122.466.000,00	14,70%	1.079.168.000,00	43.298.000,00	4,01%
Grupo SEPI	780.808.000,00	10,22%	790.880.000,00	-10.072.000,00	-1,27%
Resto Entidades	2.672.913.859,05	35,00%	2.412.740.476,98	260.173.382,07	10,78%
TOTAL	7.637.624.859,05	100,00%	7.296.661.006,98	340.963.852,07	4,67%

RESULTADO DE LA ENTIDAD/RESULTADO ATRIBUIDO A LA ENTIDAD DOMINANTE

ENTIDADES	2010		2009	Variación	
	Importe		Importe	Importe	%
Grupo ADIF	144.491.000,00		63.300.000,00	81.191.000,00	128,26%
Autoridad Portuaria de Tarragona	87.210.448,33		-43.000.359,60	130.210.807,93	302,81%
Grupo Autoridad Portuaria de Barcelona	80.689.000,00		25.588.000,00	55.101.000,00	215,34%
Fábrica Nacional de Moneda y Timbre- Real Casa de la Moneda	38.812.000,00		49.628.000,00	-10.816.000,00	-21,79%
Sociedad Estatal de Acción Cultural, S.A.	-54.426.644,13		-12.643.908,77	-41.782.735,36	-330,46%
Grupo RTVE, en liquidación	-76.906.511,54		-109.355.297,56	32.448.786,02	29,67%
Grupo AENA	-145.092.000,00		-345.860.000,00	200.768.000,00	58,05%
Ferrocarriles de Vía Estrecha	-145.934.204,05		-141.141.584,39	-4.792.619,66	-3,40%
Resto Entidades	76.921.268,19		-399.686.923,07	476.608.191,26	119,25%
TOTAL	5.764.356,80		-913.172.073,39	918.936.430,19	100,63%



7. IMPORTANCIA RELATIVA DE LAS ENTIDADES INTEGRADAS

Se incluye en este apartado un estado en el que se pone de manifiesto la importancia relativa de las entidades integradas en esta Cuenta General del sector público empresarial, de acuerdo con lo previsto en el punto 3.2 del apartado quinto de la Orden del Ministerio de Hacienda por la que se regula la elaboración de la Cuenta General del Estado, siendo el importe total de los gastos de explotación del ejercicio la magnitud considerada como representativa de dicha importancia relativa.


**GASTOS DE EXPLOTACIÓN DEL SECTOR PÚBLICO EMPRESARIAL
DETALLE POR ENTIDADES
EJERCICIO 2010**

Euros

ENTIDADES	TOTAL GASTOS DE EXPLOTACIÓN (*)	% SOBRE EL TOTAL
Grupo Sepi	4.011.308.000,00	19,97
Grupo Aena	3.035.312.000,00	15,11
Grupo ADIF	2.756.796.000,00	13,73
Grupo Renfe-Operadora	2.639.693.000,00	13,14
Grupo Correos y Telégrafos	2.250.195.000,00	11,20
Corporación de Radio y Televisión Española, S.A.	1.181.256.294,00	5,88
Empresa Nacional de Residuos Radiactivos, S.A.	516.518.178,66	2,57
Centro para el Desarrollo Tecnológico Industrial	393.729.908,44	1,96
Infraestructuras y Equipamientos Penitenciarios, S.A. (Sociedad Unipersonal)	271.685.015,99	1,35
Paradores de Turismo de España, S.A.	260.278.919,00	1,30
Fábrica Nacional de Moneda y Timbre-Real Casa de la Moneda	226.584.000,00	1,13
Instituto para la Diversificación y Ahorro de la Energía	189.609.604,92	0,94
Ferrocarriles de Vía Estrecha	180.354.098,81	0,90
Grupo RTVE, en liquidación	171.021.310,35	0,85
Grupo Sasemar	168.885.801,72	0,84
Grupo Entidad Pública Empresarial Red.es	163.327.000,00	0,81
Grupo Autoridad Portuaria de Barcelona	145.052.000,00	0,72



**GASTOS DE EXPLOTACIÓN DEL SECTOR PÚBLICO EMPRESARIAL
DETALLE POR ENTIDADES
EJERCICIO 2010**

Euros

ENTIDADES	TOTAL GASTOS DE EXPLOTACIÓN (*)	% SOBRE EL TOTAL
Grupo Autoridad Portuaria de Valencia	111.123.098,34	0,55
Ingeniería de Sistemas para la Defensa de España, S.A.	108.526.032,66	0,54
Grupo Informa D&B, S.A.	75.987.919,00	0,38
Autoridad Portuaria de la Bahía de Algeciras	64.153.739,41	0,32
Autoridad Portuaria de Las Palmas	62.151.000,00	0,31
Autoridad Portuaria de Bilbao	60.775.788,49	0,30
Grupo Autoridad Portuaria de Gijón	53.913.762,09	0,27
Ingeniería y Servicios Aeroespaciales, S.A.	53.636.809,44	0,27
Sistemas Técnicos de Loterías del Estado, S.A.	49.191.360,28	0,24
Sociedad Estatal de Acción Cultural, S.A.	47.526.626,55	0,24
Autoridad Portuaria de Baleares	46.061.647,94	0,23
Autoridad Portuaria de Tarragona	40.253.039,64	0,20
Grupo Autoridad Portuaria de Vigo	40.199.140,13	0,20
Sociedad Estatal de Gestión Inmobiliaria de Patrimonio, S.A.	37.360.078,01	0,19
Grupo Puertos del Estado	35.850.000,00	0,18
Servicios y Estudios para la Navegación Aérea y la Seguridad Aeronáutica, S.A.	33.509.012,00	0,17
Sociedad Estatal de Infraestructuras Agrarias, S.A.	33.390.961,97	0,17



**MINISTERIO
DE ECONOMIA
Y HACIENDA**

**GASTOS DE EXPLOTACIÓN DEL SECTOR PÚBLICO EMPRESARIAL
DETALLE POR ENTIDADES
EJERCICIO 2010**

SECRETARÍA DE ESTADO
DE HACIENDA Y PRESUPUESTOS
INTERVENCIÓN GENERAL
DE LA ADMINISTRACIÓN DEL ESTADO

Euros

ENTIDADES	TOTAL GASTOS DE EXPLOTACIÓN (*)	% SOBRE EL TOTAL
Sociedad Estatal de Estiba y Desestiba del Puerto de La Luz y Las Palmas, S.A.	32.710.132,98	0,16
Grupo Acuaebro	30.272.830,67	0,15
Consortio Valencia 2007	26.948.014,44	0,13
Sociedad Estatal Aguas de las Cuencas del Sur, S.A.	23.260.014,00	0,12
Autoridad Portuaria de la Bahía de Cádiz	22.817.441,18	0,11
Autoridad Portuaria de Santander	22.798.905,99	0,11
Grupo Autoridad Portuaria de La Coruña	21.643.903,16	0,11
Autoridad Portuaria de Málaga	21.376.740,05	0,11
Autoridad Portuaria de Sevilla	20.633.297,11	0,10
Grupo Autoridad Portuaria de Pasajes	20.518.594,58	0,10
Grupo Consorcio de la Zona Franca de Vigo	19.740.513,00	0,10
Sociedad Estatal para la Gestión de la Innovación y las Tecnologías Turísticas, S.A.	18.542.177,00	0,09
Autoridad Portuaria de Ceuta	18.358.116,78	0,09
Grupo Consorcio de la Zona Franca de Cádiz	16.669.979,00	0,08
Autoridad Portuaria de Castellón	16.596.895,40	0,08
Autoridad Portuaria de Alicante	16.514.580,11	0,08
Autoridad Portuaria de Ferrol-San Cibrao	15.989.096,42	0,08



**MINISTERIO
DE ECONOMIA
Y HACIENDA**

**GASTOS DE EXPLOTACIÓN DEL SECTOR PÚBLICO EMPRESARIAL
DETALLE POR ENTIDADES
EJERCICIO 2010**

SECRETARÍA DE ESTADO
DE HACIENDA Y PRESUPUESTOS
INTERVENCIÓN GENERAL
DE LA ADMINISTRACIÓN DEL ESTADO

Euros

ENTIDADES	TOTAL GASTOS DE EXPLOTACIÓN (*)	% SOBRE EL TOTAL
Sociedad Pública de Alquiler, S.A.	14.798.139,02	0,07
Autoridad Portuaria de Almería	14.584.462,80	0,07
Autoridad Portuaria de Melilla	13.770.201,26	0,07
Autoridad Portuaria de Avilés	12.004.963,95	0,06
Grupo Cesce Servicios Tecnológicos, AIE	10.906.159,00	0,05
Compañía Española de Financiación del Desarrollo Cofides, S.A.	10.858.810,82	0,05
Aguas de las Cuencas del Norte, S.A.	9.900.171,00	0,05
Gerencia del Sector de la Construcción Naval	9.289.754,35	0,05
Sociedad Estatal Española P4R, S.A.	9.280.140,59	0,05
Suelo Empresarial del Atlántico, S.L.	8.678.933,85	0,04
Autoridad Portuaria de Marín y Ría de Pontevedra	8.599.473,66	0,04
Autoridad Portuaria de Motril	7.916.646,93	0,04
Autoridad Portuaria de Villagarcía de Arosa	7.335.963,24	0,04
Sociedad Estatal de Estiba y Desestiba del Puerto de Palma de Mallorca, S.A.	7.006.927,26	0,03
Empresa Nacional de Innovación, S.A.	6.706.277,79	0,03
Museo Nacional del Prado Difusión, S.A.	6.697.900,78	0,03
Sociedad Estatal para la Promoción y Atracción de las Inversiones Exteriores, S.A.	5.897.998,01	0,03



**MINISTERIO
DE ECONOMIA
Y HACIENDA**

**GASTOS DE EXPLOTACIÓN DEL SECTOR PÚBLICO EMPRESARIAL
DETALLE POR ENTIDADES
EJERCICIO 2010**

SECRETARÍA DE ESTADO
DE HACIENDA Y PRESUPUESTOS
INTERVENCIÓN GENERAL
DE LA ADMINISTRACIÓN DEL ESTADO

Euros

ENTIDADES	TOTAL GASTOS DE EXPLOTACIÓN (*)	% SOBRE EL TOTAL
Sociedad Estatal de Estiba y Desestiba del Puerto de Avilés, S.A.	5.358.000,00	0,03
La Almoraima, S.A.	4.062.312,23	0,02
Gestión Urbanística de la Rioja, S.A.	3.953.474,64	0,02
Expasa Agricultura y Ganadería, S.A.	2.539.639,17	0,01
Sociedad Estatal de Estiba y Desestiba del Puerto de Cartagena, S.A.	2.351.130,49	0,01
Sociedad Estatal de Infraestructuras del Transporte Terrestre, S.A.	2.081.913,00	0,01
Fespyme, Fondo de Capital Riesgo de Régimen Simplificado	2.072.971,22	0,01
Sociedad Estatal de Estiba y Desestiba del Puerto de Ibiza, S.A.	1.984.201,50	0,01
Consortio Internacional de Aseguradores de Crédito, S.A.	1.890.273,00	0,01
Rumasa, S.A.	1.543.975,72	0,01
Diseño y Tecnología Microelectrónica, A.I.E.	1.538.315,69	0,01
Axis Participaciones Empresariales, Sociedad Gestora de Entidades de Capital Riesgo, S.A.	1.516.828,95	0,01
Compañía Española de Reafianzamiento, S.A.	1.407.005,66	0,01
Consortio para la Construcción del Auditorio de Música de Málaga	1.322.400,67	0,01
Sociedad Española de Estudios para la Comunicación Fija a Través del Estrecho de Gibraltar, S.A.	1.206.519,00	0,01
Inmobiliaria de Promociones y Arriendos, S.A.	1.083.203,33	0,01
Sociedad Estatal de Estiba y Desestiba del Puerto de Ferrol, S.A.	979.097,15	0,00



**MINISTERIO
DE ECONOMIA
Y HACIENDA**

**GASTOS DE EXPLOTACIÓN DEL SECTOR PÚBLICO EMPRESARIAL
DETALLE POR ENTIDADES
EJERCICIO 2010**

SECRETARÍA DE ESTADO
DE HACIENDA Y PRESUPUESTOS
INTERVENCIÓN GENERAL
DE LA ADMINISTRACIÓN DEL ESTADO

Euros

ENTIDADES	TOTAL GASTOS DE EXPLOTACIÓN (*)	% SOBRE EL TOTAL
Sociedad Estatal de Estiba y Desestiba del Puerto de Mahón, S.A.	930.120,77	0,00
Sociedad Estatal de Estiba y Desestiba del Puerto de Alcudia, S.A.	832.451,67	0,00
Suelo Industrial de Galicia, S.A.	393.318,85	0,00
Infraestructuras y Equipamientos Hispalenses, S.A.	387.006,83	0,00
Sepes Urbana, S.A.	341.791,10	0,00
Consorcio de la Zona Franca de Gran Canaria	273.690,77	0,00
Barcelona Holding Olímpico, S.A., en liquidación	257.954,60	0,00
Compañía del Ferrocarril Central de Aragón, S.A., en liquidación	214.718,20	0,00
Sociedad Estatal de Estiba y Desestiba del Puerto de Ceuta, S.A.	192.545,33	0,00
Sociedad de Gestión del Proyecto Aletas, S.A.	106.960,07	0,00
Sociedad Estatal para la Ejecución de Programas y Actuaciones Conmemorativas del V Centenario del Descubrimiento de América, S.A., en liquidación	65.387,71	0,00
Compañía de los Ferrocarriles de Madrid a Zaragoza y Alicante, S.A., en liquidación	38.210,76	0,00
Fondo Enisa, Fespyme, Sepides para la Expansión de la Pyme, FCR de Régimen Simplificado	9.994,93	0,00
Fondo Euro-Ico, Fondo de Capital Riesgo, en liquidación	7.761,46	0,00
Programas y Explotaciones de Radiodifusión, S.A.	571,91	0,00
TOTAL ENTIDADES	20.085.784.050,40	100

(*) Se han incluido las siguientes partidas: "Aprovisionamientos", "Gastos de personal", "Otros gastos de explotación" y "Amortización del inmovilizado".



8. INFORMACIÓN CONSOLIDADA

En la presente Cuenta General se ofrece un Balance, una Cuenta de pérdidas y ganancias, un Estado de ingresos y gastos reconocidos, un Estado total de cambios en el patrimonio neto y un Estado de flujos de efectivo parcialmente consolidados, en los que se han eliminado parte de las operaciones internas realizadas durante el ejercicio 2010, entre las entidades integradas (grupos consolidados y entidades individuales).

Para ello, en base a lo previsto en el artículo 131.2 LGP, se ha solicitado a las citadas entidades información de las operaciones que han realizado con el resto de las que conforman el sector público empresarial, siempre que, acumuladas en el ejercicio 2010, superen los 30.000 euros por cada tipo de operación y con cada entidad de dicho sector.

En la elaboración de los Estados Financieros parcialmente consolidados se ha utilizado la información de 13 grupos, de un total de 19, cuyas cuentas se han integrado en esta Cuenta General. Respecto a las cuentas individuales se ha utilizado la información de 24 entidades, de un total de 81, cuyas cuentas han sido integradas.

Examinada la información recibida por medios telemáticos, se han utilizado únicamente los datos relativos a las operaciones recíprocas que han resultado coherentes entre sí y se ha eliminado el importe coincidente, en el epígrafe indicado por cada una de las respectivas entidades.

A continuación se ofrece un resumen por entidades y epígrafes de las eliminaciones que se han efectuado, tanto en el Balance como en la Cuenta de pérdidas y ganancias, en el que se observa que las principales eliminaciones se deben a transacciones realizadas entre los Grupos Renfe-Operadora y ADIF.



AJUSTES EN BALANCE:

			Euros
ENTIDADES	EPÍGRAFES	IMPORTE	%
Grupo ADIF Grupo Renfe-Operadora	Deudores comerciales y otras cuentas a cobrar Acreedores comerciales y otras cuentas a pagar	201.718.988,79	48,30%
Grupo Puertos del Estado Autoridad Portuaria de Tarragona	Deudas con empresas del grupo y asociadas a corto plazo Deudores comerciales y otras cuentas a cobrar	75.088.558,60	17,98%
Grupo ADIF Grupo Renfe-Operadora	Acreedores comerciales y otras cuentas a pagar Deudores comerciales y otras cuentas a cobrar	30.506.202,01	7,30%
Grupo Autoridad Portuaria de Valencia Grupo Puertos del Estado	Deudores comerciales y otras cuentas a cobrar Deudas con empresas del grupo y asociadas a corto plazo	23.728.561,43	5,68%
Grupo Autoridad Portuaria de la Coruña Grupo Puertos del Estado	Deudores comerciales y otras cuentas a cobrar Deudas con empresas del grupo y asociadas a corto plazo	19.120.888,08	4,58%
Resto Entidades	Resto Epígrafes	67.467.848,07	16,15%
TOTAL AJUSTES EN BALANCE		417.631.046,98	100,00%

AJUSTES EN CUENTA DE PÉRDIDAS Y GANANCIAS:

			Euros
ENTIDADES	EPÍGRAFES	IMPORTE	%
Grupo ADIF Grupo Renfe-Operadora	Otros ingresos de explotación Otros gastos de explotación	346.010.539,98	42,44%
Grupo ADIF Grupo Renfe-Operadora	Importe neto de la cifra de negocios Otros gastos de explotación	328.540.985,53	40,30%
Grupo ADIF Grupo Renfe-Operadora	Otros gastos de explotación Otros ingresos de explotación	33.961.600,82	4,17%
Resto Entidades	Resto Epígrafes	106.755.517,24	13,09%
TOTAL AJUSTES EN CUENTA DE PÉRDIDAS Y GANANCIAS		815.268.643,57	100,00%


**CUENTA GENERAL DEL SECTOR PÚBLICO EMPRESARIAL
BALANCE PARCIALMENTE CONSOLIDADO
EJERCICIO 2010**

(Euros)

ACTIVO	AGREGADO	ELIMINACIONES	CONSOLIDADO	PATRIMONIO NETO Y PASIVO	AGREGADO	ELIMINACIONES	CONSOLIDADO
A) ACTIVO NO CORRIENTE	95.431.339.351,11	114.696,82	95.431.224.654,29	A) PATRIMONIO NETO	65.115.974.026,10	-	65.115.974.026,10
I. Inmovilizado intangible	549.377.231,51	-	549.377.231,51	A-1) Fondos propios	53.130.031.135,93	-	53.130.031.135,93
II. Inmovilizado material	72.728.905.995,86	-	72.728.905.995,86	I. Capital o patrimonio	45.904.089.613,46	-	45.904.089.613,46
III. Inversiones inmobiliarias	4.012.581.512,89	-	4.012.581.512,89	II. Prima de emisión	257.896.270,97	-	257.896.270,97
IV. Inversiones en entidades del grupo y asociadas a largo plazo	2.109.557.636,52	-	2.109.557.636,52	III. Reservas.	2.297.683.269,12	-	2.297.683.269,12
V. Inversiones financieras a largo plazo	10.547.888.278,02	-	10.547.888.278,02	IV. (Acciones y participaciones de la sociedad dominante)	-18,15	-	-18,15
VI. Activos por impuesto diferido	754.811.902,23	-	754.811.902,23	V. Otras aportaciones de socios	4.664.597.643,73	-	4.664.597.643,73
VII. Deudores comerciales no corrientes	4.728.216.794,08	114.696,82	4.728.102.097,26	VI. Resultado del ejercicio atribuido a la entidad dominante	5.764.356,80	-	5.764.356,80
B) ACTIVO CORRIENTE	27.222.324.511,44	417.516.350,16	26.804.808.161,28	VII. (Dividendo a cuenta)	-	-	-
I. Activos no corrientes mantenidos para la venta	608.876.809,39	-	608.876.809,39	VIII. Otros instrumentos de patrimonio neto	-	-	-
II. Existencias	4.798.285.346,24	-	4.798.285.346,24	A-2) Ajustes por cambios de valor	15.409.157,02	-	15.409.157,02
III. Deudores comerciales y otras cuentas a cobrar	10.213.733.350,50	417.516.350,16	9.796.217.000,34	A-3) Subvenciones, donaciones y legados recibidos	11.341.037.382,66	-	11.341.037.382,66
IV. Inversiones en empresas del grupo y asociadas a corto plazo	2.839.381.840,79	-	2.839.381.840,79	A-4) Socios externos	629.496.350,49	-	629.496.350,49
V. Inversiones financieras a corto plazo	3.308.586.797,85	-	3.308.586.797,85	B) PASIVO NO CORRIENTE	44.156.108.725,31	-	44.156.108.725,31
VI. Periodificaciones a corto plazo	36.714.716,66	-	36.714.716,66	I. Provisiones a largo plazo	6.664.895.267,73	-	6.664.895.267,73
VII. Efectivo y otros activos líquidos equivalentes	5.416.745.650,01	-	5.416.745.650,01	II. Deudas a largo plazo	31.886.570.880,12	-	31.886.570.880,12
				III. Deudas con empresas del grupo y asociadas a largo plazo	239.366.836,16	-	239.366.836,16
				IV. Pasivos por impuesto diferido	3.871.924.387,75	-	3.871.924.387,75
				V. Periodificaciones a largo plazo	1.476.357.803,55	-	1.476.357.803,55
				VI. Acreedores comerciales no corrientes	8.517.000,00	-	8.517.000,00
				VII. Deuda con características especiales a largo plazo	8.476.550,00	-	8.476.550,00
				C) PASIVO CORRIENTE	13.381.581.111,14	417.631.046,98	12.963.950.064,16
				I. Pasivos vinculados con activos no corrientes mantenidos para la venta	12.873.265,92	-	12.873.265,92
				II. Provisiones a corto plazo	1.376.005.538,86	-	1.376.005.538,86
				III. Deudas a corto plazo	4.898.514.236,33	3.177.716,71	4.895.336.519,62
				IV. Deudas con empresas del grupo y asociadas a corto plazo	328.240.076,94	171.690.850,32	156.549.226,62
				V. Acreedores comerciales y otras cuentas a pagar	6.700.410.089,40	242.762.479,95	6.457.647.609,45
				VI. Periodificaciones a corto plazo	65.505.856,69	-	65.505.856,69
				VII. Deuda con características especiales a corto plazo	32.047,00	-	32.047,00
TOTAL ACTIVO (A + B)	122.653.663.862,55	417.631.046,98	122.236.032.815,57	TOTAL PATRIMONIO NETO Y PASIVO (A + B + C)	122.653.663.862,55	417.631.046,98	122.236.032.815,57



MINISTERIO
DE ECONOMÍA
Y HACIENDA

CUENTA GENERAL DEL SECTOR PÚBLICO
EMPRESARIAL
CUENTA DE PÉRDIDAS Y GANANCIAS
PARCIALMENTE CONSOLIDADA
EJERCICIO 2010

SECRETARÍA DE ESTADO
DE HACIENDA Y PRESUPUESTOS
INTERVENCIÓN GENERAL
DE LA ADMINISTRACIÓN DEL ESTADO

(Euros)

CONCEPTO	AGREGADO	ELIMINACIONES	CONSOLIDADO
A) OPERACIONES CONTINUADAS			
1. Importe neto de la cifra de negocios	15.481.868.953,91	372.365.363,20	15.109.503.590,71
2. Variación de existencias de productos terminados y en curso de fabricación	86.923.400,54	-	86.923.400,54
3. Trabajos efectuados por la empresa para su activo	96.748.232,13	-	96.748.232,13
4. Aprovisionamientos	-3.162.308.001,87	-7.383.887,01	-3.154.924.114,86
5. Otros ingresos de explotación	3.218.267.741,40	442.903.280,37	2.775.364.461,03
6. Gastos de personal	-6.930.793.117,15	-1.294.934,46	-6.929.498.182,69
7. Otros gastos de explotación	-7.637.624.859,05	-806.589.822,10	-6.831.035.036,95
8. Amortización del inmovilizado	-2.355.058.072,33	-	-2.355.058.072,33
9. Imputación de subvenciones de inmovilizado no financiero y otras	405.388.522,62	-	405.388.522,62
10. Excesos de provisiones	212.422.241,82	-	212.422.241,82
11. Deterioro y resultado por enajenaciones del inmovilizado	-15.946.259,14	-	-15.946.259,14
12. Resultado por la pérdida de control de participaciones consolidadas	-401.000,00	-	-401.000,00
13. Diferencia negativa de combinaciones de negocio	-	-	-
14. Otros resultados	546.519.406,31	-	546.519.406,31
A.1) RESULTADO DE EXPLOTACIÓN (1+2+3+4+5+6+7+8+9+10+11+12+13+14)	-53.992.810,81	-	-53.992.810,81
15. Ingresos financieros	669.575.651,17	-	669.575.651,17
16. Gastos financieros	-815.486.417,48	-	-815.486.417,48
17. Variación de valor razonable en instrumentos financieros	-35.465.467,46	-	-35.465.467,46
18. Diferencias de cambio	-896.599,98	-	-896.599,98
19. Deterioro y resultado por enajenaciones de instrumentos financieros	38.570.906,27	-	38.570.906,27
20. Otros ingresos y gastos de carácter financiero	22.409.157,67	-	22.409.157,67
A.2) RESULTADO FINANCIERO (15+16+17+18+19+20)	-121.292.769,81	-	-121.292.769,81
21. Participación en beneficios (pérdidas) de entidades puestas en equivalencia	183.688.376,05	-	183.688.376,05
22. Deterioro y resultado por pérdida de influencia significativa de participaciones puestas en equivalencia o del control conjunto sobre una sociedad multigrupo	-15.010.207,51	-	-15.010.207,51
23. Diferencia negativa de consolidación de entidades puestas en equivalencia	-	-	-
A.3) RESULTADO ANTES DE IMPUESTOS (A.1+A.2+21+22+23)	-6.607.412,08	-	-6.607.412,08
24. Impuestos sobre beneficios	43.216.623,60	-	43.216.623,60
A.4) RESULTADO DEL EJERCICIO PROCEDENTE DE OPERACIONES CONTINUADAS (A.3+24)	36.609.211,52	-	36.609.211,52
B) OPERACIONES INTERRUMPIDAS			
25. Resultado del ejercicio procedente de operaciones interrumpidas neto de impuestos	-1.086.000,00	-	-1.086.000,00
A.5) RESULTADO PARCIALMENTE CONSOLIDADO DEL EJERCICIO (A.4+25)	35.523.211,52	-	35.523.211,52
Resultado de la entidad/resultado atribuido a la entidad dominante	5.764.356,80	-	5.764.356,80
Resultado atribuido a socios externos	29.758.854,72	-	29.758.854,72

**CUENTA GENERAL DEL SECTOR PÚBLICO EMPRESARIAL
ESTADO DE INGRESOS Y GASTOS RECONOCIDOS PARCIALMENTE CONSOLIDADO
EJERCICIO 2010**

SECRETARÍA DE ESTADO
DE HACIENDA Y PRESUPUESTOS

INTERVENCIÓN GENERAL
DE LA ADMINISTRACIÓN DEL ESTADO

(Euros)

CONCEPTO	AGREGADO	ELIMINACIONES	CONSOLIDADO
A) Resultado parcialmente consolidado del ejercicio	35.523.211,52	-	35.523.211,52
Ingresos y gastos imputados directamente al patrimonio neto			
I. Por valoración de instrumentos financieros	88.938.300,17	-	88.938.300,17
II. Por coberturas de flujos de efectivos	-30.094.210,98	-	-30.094.210,98
III. Subvenciones, donaciones y legados recibidos	2.569.538.999,52	-	2.569.538.999,52
IV. Por ganancias y pérdidas actuariales y otros ajustes	4.257.530,68	-	4.257.530,68
V. Por activos no corrientes y pasivos vinculados, mantenidos para la venta	-	-	-
VI. Diferencia de conversión	17.855.966,00	-	17.855.966,00
VII. Efecto impositivo	-640.764.009,34	-	-640.764.009,34
B) Total ingresos y gastos imputados directamente al patrimonio neto parcialmente consolidado (I+II+III+IV+V+VI+VII)	2.009.732.576,05	-	2.009.732.576,05
Transferencias a la cuenta de pérdidas y ganancias parcialmente consolidada			
VIII. Por valoración de instrumentos financieros	-2.418.617,00	-	-2.418.617,00
IX. Por coberturas de flujos de efectivo	-9.937.045,22	-	-9.937.045,22
X. Subvenciones, donaciones y legados recibidos	-1.809.209.502,70	-	-1.809.209.502,70
XI. Por activos no corrientes y pasivos vinculados, mantenidos para la venta	-	-	-
XII. Diferencia de conversión	-	-	-
XIII. Efecto impositivo	483.568.072,62	-	483.568.072,62
C) Total transferencias a la cuenta de pérdidas y ganancias parcialmente consolidada (VIII+IX+X+XI+XII+XIII)	-1.337.997.092,30	-	-1.337.997.092,30
TOTAL DE INGRESOS Y GASTOS PARCIALMENTE CONSOLIDADOS RECONOCIDOS (A + B + C)	707.258.695,27	-	707.258.695,27
Total de ingresos y gastos atribuidos a la entidad dominante	677.909.552,09	-	677.909.552,09
Total de ingresos y gastos atribuidos a socios externos	29.349.143,18	-	29.349.143,18


**CUENTA GENERAL DEL SECTOR PÚBLICO EMPRESARIAL
ESTADO TOTAL DE CAMBIOS EN EL PATRIMONIO NETO PARCIALMENTE CONSOLIDADO
EJERCICIO 2010**

(Euros)

CONCEPTO	Capital/ Patrimonio	Prima de Emisión	Reservas y resultados de ejercicios anteriores	(Acciones o participaciones de la sociedad dominante)	Otras aportaciones de socios	Resultado del ejercicio atribuido a la entidad dominante	(Dividendo a cuenta)	Otros instrumentos de patrimonio neto	Ajustes por cambio de valor	Subvenciones, donaciones y legados recibidos	Socios Externos	TOTAL
D. SALDO AJUSTADO, INICIO												
DEL EJERCICIO 2010	41.918.638.120,64	288.037.429,72	2.874.544.383,18	-18,15	4.324.276.280,03	-924.188.630,54			69.180.977,42	10.293.167.433,75	639.451.071,23	59.483.107.047,28
I. Total ingresos y gastos parcialmente consolidados reconocidos	-	-	5.098.530,68	-	-	5.764.356,80	-	-	73.489.179,60	589.979.773,47	32.926.854,72	707.258.695,27
II. Operaciones con socios o propietarios	2.582.259.579,74	-30.036.572,52	-307.609.823,19	-	311.771.636,00	330.754.983,26	-	-	-	424.255.081,23	-28.746.698,47	3.282.648.186,05
1. Aumentos (reducciones) de capital	1.775.594.451,44	28.427,48	-2.846.121,66	-	-	-7.207,80	-	-	-	-	4.675.225,50	1.777.444.774,96
2. Otras operaciones con socios o propietarios	806.665.128,30	-30.065.000,00	-304.763.701,53	-	311.771.636,00	330.762.191,06	-	-	-	424.255.081,23	-33.421.923,97	1.505.203.411,09
III. Otras variaciones del patrimonio neto	1.403.191.913,08	-104.586,23	-274.349.821,55	-	28.549.727,70	593.433.647,28	-	-	-127.261.000,00	33.635.094,21	-14.134.876,99	1.642.960.097,50
AGREGADO	45.904.089.613,46	257.896.270,97	2.297.683.269,12	-18,15	4.664.597.643,73	5.764.356,80			15.409.157,02	11.341.037.382,66	629.496.350,49	65.115.974.026,10
ELIMINACIONES												
CONSOLIDADO	45.904.089.613,46	257.896.270,97	2.297.683.269,12	-18,15	4.664.597.643,73	5.764.356,80			15.409.157,02	11.341.037.382,66	629.496.350,49	65.115.974.026,10


**CUENTA GENERAL DEL SECTOR PÚBLICO
EMPRESARIAL
ESTADO DE FLUJOS DE EFECTIVO
PARCIALMENTE CONSOLIDADO
EJERCICIO 2010**

(Euros)

CONCEPTO	AGREGADO	ELIMINACIONES	CONSOLIDADO
A) FLUJOS DE EFECTIVO DE LAS ACTIVIDADES DE EXPLOTACIÓN			
1. Resultado del ejercicio antes de impuestos	-19.593.954,66	-	-19.593.954,66
2. Ajustes del resultado	2.537.652.254,82	-	2.537.652.254,82
3. Cambios en el capital corriente	-2.975.344.581,31	-	-2.975.344.581,31
4. Otros flujos de efectivo de las actividades de explotación	-1.289.350.963,26	-	-1.289.350.963,26
5. Flujos de efectivo de las actividades de explotación (1+2+3+4)	-1.746.637.244,41	-	-1.746.637.244,41
B) FLUJOS DE EFECTIVO DE LAS ACTIVIDADES DE INVERSIÓN			
6. Pagos por inversiones (-)	-15.755.197.836,29	-	-15.755.197.836,29
7. Cobros por desinversiones (+)	6.538.468.480,33	-	6.538.468.480,33
8. Flujos de efectivo de las actividades de inversión (6+7)	-9.216.729.355,96	-	-9.216.729.355,96
C) FLUJOS DE EFECTIVO DE LAS ACTIVIDADES DE FINANCIACIÓN			
9. Cobros y pagos por instrumentos de patrimonio	5.037.428.637,83	-	5.037.428.637,83
10. Cobros y pagos por instrumentos de pasivo financiero	3.714.608.785,99	-	3.714.608.785,99
11. Pagos por dividendos y remuneraciones de otros instrumentos de patrimonio (-)	-47.250.948,48	-	-47.250.948,48
12. Flujos de efectivo de las actividades de financiación (9+10+11)	8.704.786.475,34	-	8.704.786.475,34
D) EFECTO DE LAS VARIACIONES DE LOS TIPOS DE CAMBIO	-13.778.759,40	-	-13.778.759,40
E) AUMENTO/DISMINUCIÓN NETA DEL EFECTIVO O EQUIVALENTES (5+8+12+D)	-2.272.358.884,43	-	-2.272.358.884,43
Efectivo o equivalentes al comienzo del ejercicio	7.018.928.345,27	-	7.018.928.345,27
Efectivo o equivalentes al final del ejercicio	4.746.569.460,84	-	4.746.569.460,84



9. INFORMACIÓN RELATIVA A LAS ENTIDADES DE SEGUROS Y DE CRÉDITO

De acuerdo con lo establecido en el apartado tercero de la Orden del Ministerio de Hacienda, por la que se regula la elaboración de la Cuenta General del Estado, no se agregarán, en la Cuenta General del sector público empresarial, las cuentas de aquellas entidades que tengan actividades tan diferentes que su inclusión resulte contraria a la obtención de la finalidad propia de las cuentas anuales agregadas, entendiéndose que es contraria a la finalidad expresada la concurrencia de entidades de seguros y de crédito con otras cuya actividad sea comercial, industrial o de servicios.

De acuerdo con lo anteriormente expuesto, no se han integrado en la Cuenta General del sector público empresarial las cuentas anuales de las entidades que realizan actividades de seguro y de crédito. Sin embargo, se ofrece, a continuación, información agregada sobre dichas entidades.

9.1. ENTIDADES DE SEGUROS

Se han utilizado, en la elaboración de la presente Cuenta General, las cuentas consolidadas de las entidades de seguros, en caso de disponer de las mismas, a fin de que resulte homogénea la metodología empleada con la de la parte correspondiente a las entidades no financieras del sector público estatal, igual que se ha realizado con las entidades de crédito, tal como se recoge en el punto 7.2 de esta Memoria.

Los estados financieros que se presentan en este punto son los previstos en el Anexo IV de la Orden del Ministerio de Hacienda, por la que se regula la elaboración de la Cuenta General del Estado, que se han adaptado a la estructura de los modelos consolidados aprobados por la Orden EHA/1928/2009, de 10 de julio por la que se aprueban los modelos de la documentación estadístico-contable anual, trimestral y consolidada a remitir por las entidades aseguradoras, modificada por la Orden EHA/1803/2010, de 5 de julio, por la que se establecen obligaciones en cuanto a la remisión por medios electrónicos de la documentación estadístico-contable de las entidades aseguradoras y de las entidades gestoras de fondos de pensiones.

Los citados estados financieros se han elaborado conforme a lo dispuesto en el punto 3.3 del apartado quinto de la Orden del Ministerio de Hacienda, por la que se regula la elaboración de la Cuenta General del Estado, es decir, se han elaborado mediante la agregación de las cuentas de las **entidades que realizan actividades de seguro**. Dichas entidades son las siguientes:



- **Sociedades mercantiles estatales**

Ministerio de Economía y Hacienda

Grupo CESCE:

Compañía Española de Seguros de Crédito a la Exportación, S.A., Compañía de Seguros y Reaseguros (CESCE)

Cesce Brasil Seguros de Crédito, S.A.

Cesce Brasil Seguros de Garantías y Crédito, S.A.

Cesce Brasil Serviços e Gestao de Riscos LTDA

Cesce Chile Aseguradora, S.A.

Cesce Fianzas México, Sociedad Anónima de Capital Variable

Cesce México, S.A. de C.V.

Cesce Servicios Chile, S.A.

Cesce Servicios Mexico, S.A. de C.V.

Compañía Argentina de Seguros de Crédito a la Exportación, S.A.

Consortio Internacional de Aseguradores de Crédito, S.A.⁽²²⁾

CTI, Tecnología y Gestión, S.A.⁽²²⁾

DBK, S.A.⁽²²⁾

Grupo CESCE Servicios Tecnológicos, AIE⁽²²⁾

Informa D&B, S.A.⁽²²⁾

Informa Colombia, S.A.⁽²²⁾

Informa D&B (Serviços de Gestao de Empresas) Sociedade Unipessoal LDA⁽²²⁾

Informa del Perú, Información Económica, S.A.⁽²²⁾

(22) Las cuentas anuales de estas sociedades, al no tener carácter de empresas de seguros, también están integradas en la Cuenta agregada de empresas no financieras.



La Mundial, C.A. Venezolana de Seguros de Crédito y Garantías, S.A.

Secrex, Compañía de Seguros de Crédito y Garantías, S.A.

Entidades no estatales incluidas en el perímetro de consolidación del Grupo CESCE:

Experian Bureau de Crédito, S.A.

Segurexpo de Colombia, S.A.

Servicio de Facultades Electrónicas, S.L.

- **Entidades públicas empresariales**

- Ministerio de Economía y Hacienda**

- Consortio de Compensación de Seguros

La opinión de los informes de auditoría de las cuentas consolidadas del Grupo CESCE y las cuentas individuales del Consorcio de Compensación de Seguros ha sido **favorable**.

Las entidades de seguros, cuyas cuentas se han agregado, **han presentado** las mismas de acuerdo con lo dispuesto en el Real Decreto 1317/2008, de 24 de julio, por el que se aprueba el Plan de Contabilidad de las entidades aseguradoras, modificado por el Real Decreto 1736/2010, de 23 de diciembre.

La información relativa a cada una de las entidades cuyas cuentas anuales han conformado los presentes estados relativos a las entidades de seguros se ha agregado previa realización de las **mismas comprobaciones y homogeneizaciones** que para el resto de Entidades del sector público empresarial, ya descritas en los puntos 5.1 y 5.2 de esta Memoria.

Las siguientes sociedades mercantiles estatales han pasado a formar parte del sector público estatal durante el ejercicio 2010:

Cesce Fianzas México, Sociedad Anónima de Capital Variable

Cesce Servicios Chile, S.A.

Cesce Servicios México, S.A. de C.V.



DBK, S.A.

Las cuentas de la **sociedad mercantil estatal** Cesce Brasil Serviços e Gestao de Riscos LTDA no estaban incluidas en las cuentas consolidadas del Grupo CESCE del ejercicio 2009.

La siguiente **sociedad mercantil estatal** ha **variado su denominación** respecto a la del ejercicio 2009, por lo que figura con la nueva denominación en la Cuenta General del ejercicio 2010:

CTI, Tecnología y Gestión, S.A. (en 2009 Cálculo y Tratamiento de la Información CTI, S.A.)

Se presenta, a continuación, la información relativa a las entidades de seguros anteriormente citadas, **formada por los siguientes estados**, expresados en unidades de euro con dos decimales:

Balance agregado

Cuenta de pérdidas y ganancias agregada

Estado de ingresos y gastos reconocidos agregado

Estado total de cambios en el patrimonio neto agregado

Estado de flujos de efectivo agregado


**CUENTA AGREGADA DE ENTIDADES DE SEGURO
BALANCE AGREGADO
EJERCICIO 2010**

Euros

ACTIVO	2010	2009
A) ACTIVO		
A-1) EFECTIVO Y OTROS ACTIVOS LÍQUIDOS EQUIVALENTES	242.652.957,14	323.995.970,00
A-2) ACTIVOS FINANCIEROS MANTENIDOS PARA NEGOCIAR	-	-
A-3) OTROS ACTIVOS FINANCIEROS A VALOR RAZONABLE CON CAMBIOS EN PÉRDIDAS Y GANANCIAS	167.688.223,50	156.029.171,00
A-4) ACTIVOS FINANCIEROS DISPONIBLES PARA LA VENTA	6.272.103.017,15	6.245.238.653,21
A-5) PRÉSTAMOS Y PARTIDAS A COBRAR	2.096.071.683,11	2.051.635.741,37
A-6) INVERSIONES MANTENIDAS HASTA EL VENCIMIENTO	-	-
A-7) DERIVADOS DE COBERTURA	-	-
A-8) PARTICIPACIÓN DEL REASEGURO EN LAS PROVISIONES TÉCNICAS	98.748.139,97	141.363.833,93
I. Provisión para primas no consumidas	61.844.000,00	71.729.000,00
II. Provisión de seguros de vida	-	-
III. Provisión para prestaciones	36.904.139,97	69.634.833,93
IV. Otras provisiones técnicas	-	-
A-9) INMOVILIZADO MATERIAL E INVERSIONES INMOBILIARIAS	403.270.501,14	297.460.278,15
A-10) INMOVILIZADO INTANGIBLE	13.371.523,13	15.565.852,78
A-11) PARTICIPACIONES EN ENTIDADES DEL GRUPO Y ASOCIADAS	32.659.000,00	23.697.000,00
A-12) ACTIVOS FISCALES	16.532.681,14	5.645.066,25
A-13) OTROS ACTIVOS	199.853.604,27	198.321.332,91
A-14) ACTIVOS MANTENIDOS PARA VENTA	79.213,63	79.213,63
TOTAL ACTIVO	9.543.030.544,18	9.459.032.113,23


**CUENTA AGREGADA DE ENTIDADES DE SEGURO
BALANCE AGREGADO
EJERCICIO 2010**

Euros

PASIVO Y PATRIMONIO NETO	2010	2009
A) PASIVO		
A-1) PASIVOS FINANCIEROS MANTENIDOS PARA NEGOCIAR	-	-
A-2) OTROS PASIVOS FINANCIEROS A VALOR RAZONABLE CON CAMBIOS EN PÉRDIDAS Y GANANCIAS	-	-
A-3) DÉBITOS Y PARTIDAS A PAGAR	167.035.756,36	196.701.210,64
A-4) DERIVADOS DE COBERTURA	-	-
A-5) PROVISIONES TÉCNICAS	1.416.611.820,62	1.387.930.881,05
I. Provisión para primas no consumidas	424.394.214,47	441.463.040,86
II. Provisión para riesgos en curso	-	-
III. Provisión de seguros de vida	110.777.000,00	148.155.000,00
IV. Provisión para prestaciones	797.979.815,35	725.218.300,57
V. Provisión para participación en beneficios y para extornos	4.000,00	14.000,00
VI. Otras provisiones técnicas	83.456.790,80	73.080.539,62
A-6) PROVISIONES NO TÉCNICAS	2.262.929,37	3.167.663,33
A-7) PASIVOS FISCALES	723.405.892,61	785.239.964,03
A-8) RESTO DE PASIVOS	17.301.722,68	19.812.008,85
A-9) PASIVOS VINCULADOS CON ACTIVOS MANTENIDOS PARA LA VENTA	-	-
TOTAL PASIVO	2.326.618.121,64	2.392.851.727,90
B) PATRIMONIO NETO		
B-1) FONDOS PROPIOS	7.078.419.177,30	6.733.652.932,80
I. Capital o fondo mutual	9.200.000,00	9.200.000,00
II. Prima de emisión	-	-
III. Reservas	7.055.531.750,68	6.781.983.506,18
IV. (Acciones propias y de la sociedad dominante)	-	-
V. Resultados de ejercicios anteriores atribuidos a la sociedad dominante	-24.178.673,38	-52.586.000,00
VI. Otras aportaciones de socios y mutualistas	60.100,00	60.100,00
VII. Resultado del ejercicio atribuido a la sociedad dominante	343.923.040,06	452.965.457,55
1. Pérdidas y ganancias consolidadas	339.643.040,06	455.761.457,55
2. (Pérdidas y ganancias socios externos)	4.280.000,00	-2.796.000,00
VIII. (Dividendo a cuenta y reserva de estabilización a cuenta)	-306.117.040,06	-457.970.130,93
IX. Otros instrumentos de patrimonio neto	-	-
B-2) AJUSTES POR CAMBIOS DE VALOR	103.342.245,24	297.477.452,53
B-3) SUBVENCIONES, DONACIONES Y LEGADOS RECIBIDOS	-	-
B-4) SOCIOS EXTERNOS	34.651.000,00	35.050.000,00
TOTAL PATRIMONIO NETO	7.216.412.422,54	7.066.180.385,33
TOTAL PASIVO Y PATRIMONIO NETO	9.543.030.544,18	9.459.032.113,23



**MINISTERIO
DE ECONOMÍA
Y HACIENDA**

**CUENTA AGREGADA DE ENTIDADES DE SEGURO
CUENTA DE PÉRDIDAS Y GANANCIAS AGREGADA
CUENTA TÉCNICA - SEGURO NO VIDA
EJERCICIO 2010**

SECRETARÍA DE ESTADO
DE HACIENDA Y PRESUPUESTOS
INTERVENCIÓN GENERAL
DE LA ADMINISTRACIÓN DEL ESTADO

Euros

CUENTA TÉCNICA - SEGURO NO VIDA	2010	2009
I. PRIMAS IMPUTADAS AL EJERCICIO, NETAS DE REASEGURO	1.139.356.900,76	1.194.529.359,68
II. INGRESOS DEL INMOVILIZADO MATERIAL Y DE LAS INVERSIONES	350.691.689,50	364.125.997,99
III. OTROS INGRESOS TÉCNICOS	37.771.979,01	97.718.798,65
IV. SINIESTRALIDAD DEL EJERCICIO, NETA DE REASEGURO	-970.925.142,57	-1.082.469.091,33
V. VARIACIÓN DE OTRAS PROVISIONES TÉCNICAS, NETAS DE REASEGURO (+/-)	-251,18	-600,13
VI. PARTICIPACIÓN EN BENEFICIOS Y EXTORNOS	124,06	-79.924,02
VII. GASTOS DE EXPLOTACIÓN NETOS	-119.652.869,00	-123.390.614,81
VIII. OTROS GASTOS TÉCNICOS (+/-)	-5.301.418,07	-4.519.636,83
IX. GASTOS DEL INMOVILIZADO MATERIAL Y DE LAS INVERSIONES	-76.493.345,06	-88.556.392,75
RESULTADO DE LA CUENTA TÉCNICA DEL SEGURO NO VIDA (I+II+III+IV+V+VI+VII+VIII+IX)	355.447.667,45	357.357.896,45


**CUENTA AGREGADA DE ENTIDADES DE SEGURO
CUENTA DE PÉRDIDAS Y GANANCIAS AGREGADA
CUENTA NO TÉCNICA
EJERCICIO 2010**

Euros

CUENTA NO TÉCNICA	2010	2009
A. RESULTADO DE LA CUENTA TÉCNICA DEL SEGURO NO VIDA	355.447.667,45	357.357.896,45
B. RESULTADO DE LA CUENTA TÉCNICA DEL SEGURO DE VIDA	-	-
I. INGRESOS DEL INMOVILIZADO MATERIAL Y DE LAS INVERSIONES	80.304.707,73	76.196.740,96
II. GASTOS DEL INMOVILIZADO MATERIAL Y DE LAS INVERSIONES	-14.460.249,41	-13.379.005,26
III. OTROS INGRESOS	56.447.573,26	101.300.643,11
IV. OTROS GASTOS	-53.938.526,20	-7.462.579,63
V. SUBTOTAL (Resultado de la cuenta no técnica) (I+II+III+IV)	68.353.505,38	156.655.799,18
VI. RESULTADO ANTES DE IMPUESTOS (A+B+V)	423.801.172,83	514.013.695,63
VII. IMPUESTOS SOBRE BENEFICIOS	-84.158.132,77	-58.252.238,08
VIII. RESULTADO PROCEDENTE DE OPERACIONES CONTINUADAS (VI+VII)	339.643.040,06	455.761.457,55
IX. RESULTADO PROCEDENTE DE OPERACIONES INTERRUMPIDAS NETO DE IMPUESTOS (+/-)	-	-
X. RESULTADO DEL EJERCICIO (VIII+IX)	339.643.040,06	455.761.457,55
1. Resultado atribuido a la sociedad dominante	343.923.040,06	452.965.457,55
2. Resultado atribuido a socios externos	-4.280.000,00	2.796.000,00


**CUENTA AGREGADA DE ENTIDADES DE SEGURO
ESTADO DE INGRESOS Y GASTOS RECONOCIDOS
AGREGADO
EJERCICIO 2010**

Euros

CONCEPTO	2010	2009
I. RESULTADO CONSOLIDADO DEL EJERCICIO	339.643.040,06	455.761.457,55
II. OTROS INGRESOS Y GASTOS CONSOLIDADOS RECONOCIDOS	-193.719.537,77	174.090.303,27
II.1. Activos financieros disponibles para la venta	-257.701.650,23	223.950.254,92
II.2. Coberturas de los flujos de efectivo	-	-
II.3. Cobertura de inversiones netas en negocios en el extranjero	-	-
II.4. Diferencias de cambio y conversión	908.000,00	4.895.000,00
II.5. Corrección de asimetrías contables	-	-
II.6. Activos mantenidos para la venta	-	-
II.7. Ganancias/(Pérdidas) actuariales por retribuciones a largo plazo al personal	-	-
II.8. Entidades valoradas por puesta en equivalencia	-	-
II.9. Otros ingresos y gastos reconocidos	-	-
II.10. Impuestos sobre beneficios	63.074.112,46	-54.754.951,65
III. TOTAL DE INGRESOS Y GASTOS RECONOCIDOS	145.923.502,29	629.851.760,82
III.1. Atribuidos en la entidad dominante	149.723.502,29	625.081.760,82
III.2. Atribuidos a socios externos	-3.800.000,00	4.770.000,00

**CUENTA AGREGADA DE ENTIDADES DE SEGURO
ESTADO TOTAL DE CAMBIOS EN EL PATRIMONIO NETO AGREGADO
EJERCICIO 2010**

SECRETARÍA DE ESTADO
DE HACIENDA Y PRESUPUESTOS
INTERVENCIÓN GENERAL
DE LA ADMINISTRACIÓN DEL ESTADO

Euros

CONCEPTO	Capital	Prima de emisión	Reservas y resultados de ejercicios anteriores	(Acciones propias y de la sociedad dominante)	Otras aportaciones de socios o mutualistas	Resultado del ejercicio atribuido a la sociedad dominante	(Dividendo a cuenta)	Otros instrumentos de patrimonio	Ajustes por cambios de valor	Subvenciones, donaciones y legados recibidos	Socios externos	TOTAL
A. SALDO, FINAL DEL AÑO 2008	9.200.000,00	-	6.359.163.207,51	-	60.100,00	-45.200.000,00	-	-	125.361.149,26	-	33.850.000,00	6.482.434.456,77
I. Ajustes por cambios de criterio 2008 y anteriores	-	-	-	-	-	-	-	-	-	-	-	-
II. Ajustes por errores 2008 y anteriores	-	-	-190.495,95	-	-	-	-	-	-	-	-	-190.495,95
B. SALDO AJUSTADO, INICIO DEL AÑO 2009	9.200.000,00	-	6.358.972.711,56	-	60.100,00	-45.200.000,00	-	-	125.361.149,26	-	33.850.000,00	6.482.243.960,82
I. Total ingresos y gastos consolidados reconocidos	-	-	-24.178.673,38	-	-	19.216.000,00	-	-	172.116.303,27	-	4.770.000,00	171.923.629,89
II. Operaciones con socios o mutualistas	-	-	-	-	60.100,00	-	-	-	-	-	-	60.100,00
1. Aumentos (Reducciones) de capital o fondo mutual	-	-	-	-	-	-	-	-	-	-	-	-
2. Operaciones con acciones o participaciones propias y de la sociedad dominante (netas)	-	-	-	-	-	-	-	-	-	-	-	-
3. Adquisiciones (ventas) de participaciones de socios externos	-	-	-	-	-	-	-	-	-	-	-	-
4. Otras operaciones con socios o mutualistas	-	-	-	-	60.100,00	-	-	-	-	-	-	60.100,00
III. Otras variaciones del patrimonio neto	-	-	370.424.794,62	-	-60.100,00	45.200.000,00	-42.000,00	-	-	-	-3.570.000,00	411.952.694,62
C. SALDO, FINAL DEL AÑO 2009	9.200.000,00	-	6.705.218.832,80	-	60.100,00	19.216.000,00	-42.000,00	-	297.477.452,53	-	35.050.000,00	7.066.180.385,33
I. Ajustes por cambios de criterio 2009	-	-	-	-	-	-	-	-	-	-	-	-
II. Ajustes por errores 2009	-	-	-	-	-	-	-	-	-	-	-	-
D. SALDO AJUSTADO, INICIO DEL AÑO 2010	9.200.000,00	-	6.705.218.832,80	-	60.100,00	19.216.000,00	-42.000,00	-	297.477.452,53	-	35.050.000,00	7.066.180.385,33
I. Total ingresos y gastos consolidados reconocidos	-	-	-	-	-	343.923.040,06	-	-	-194.199.537,77	-	-3.800.000,00	145.923.502,29
II. Operaciones con socios o mutualistas	-	-	-	-	60.100,00	-	-	-	-	-	4.455.000,00	4.515.100,00
1. Aumentos (Reducciones) de capital o fondo mutual	-	-	-	-	-	-	-	-	-	-	4.935.000,00	4.935.000,00
2. Operaciones con acciones o participaciones propias y de la sociedad dominante (netas)	-	-	-	-	-	-	-	-	-	-	-	-
3. Adquisiciones (ventas) de participaciones de socios externos	-	-	-	-	-	-	-	-	-	-	-480.000,00	-480.000,00
4. Otras operaciones con socios o mutualistas	-	-	-	-	60.100,00	-	-	-	-	-	-	60.100,00
III. Otras variaciones del patrimonio neto	-	-	326.134.244,50	-	-60.100,00	-19.216.000,00	-306.075.040,06	-	64.330,48	-	-1.054.000,00	-206.565,08
E. SALDO, FINAL DEL AÑO 2010	9.200.000,00	-	7.031.353.077,30	-	60.100,00	343.923.040,06	-306.117.040,06	-	103.342.245,24	-	34.651.000,00	7.216.412.422,54



Euros

CONCEPTO	2010	2009
A. FLUJOS DE EFECTIVO DE LAS ACTIVIDADES DE EXPLOTACIÓN		
A-1) Actividad aseguradora		
1. Cobros de efectivo de la actividad aseguradora =I	1.547.780.199,58	1.572.929.961,20
2. Pagos de efectivo de la actividad aseguradora =II	-1.383.337.995,54	-1.531.848.939,25
A-2) Otras actividades de explotación		
1. Cobros de efectivo de otras actividades de explotación =III	214.612.062,12	230.000.644,53
2. Pagos de efectivo de otras actividades de explotación =IV	-251.981.090,47	-150.163.100,89
3. Cobros y pagos por impuesto sobre beneficios (+/-) =V	-85.501.823,48	-85.594.553,45
A-3) Total flujos de efectivo netos de actividades de explotación (I+II+III+IV+V)	41.571.352,21	35.324.012,14
B) FLUJOS DE EFECTIVO DE LAS ACTIVIDADES DE INVERSIÓN		
B-1) Cobros de actividades de inversión	2.177.249.188,92	2.274.700.568,43
B-2) Pagos de actividades de inversión	-2.318.903.553,99	-2.289.296.715,55
B-3) Total flujos de efectivo de actividades de inversión (B-1) + B-2)	-141.654.365,07	-14.596.147,12
C) FLUJOS DE EFECTIVO DE LAS ACTIVIDADES DE FINANCIACIÓN		
C-1) Cobros de actividades de financiación	17.233.000,00	6.523.000,00
C-2) Pagos de actividades de financiación	-3.169.000,00	-2.886.000,00
C-3) Total flujos de efectivo netos de actividades de financiación (C-1) + C-2)	14.064.000,00	3.637.000,00
Efecto de las variaciones de los tipos de cambio (VI) (+/-)	4.676.000,00	4.888.000,00
Total aumento/disminuciones de efectivo y equivalentes (A-3+B-3+C-3+VI)	-81.343.012,86	29.252.865,02
Efectivo y equivalentes al inicio del periodo	323.995.970,00	294.743.104,98
Efectivo y equivalentes al final del periodo	242.652.957,14	323.995.970,00
Componentes del efectivo y equivalentes al final del periodo		
1. Cajas y bancos	151.294.734,91	198.676.853,44
2. Otros activos financieros	89.279.222,23	122.240.116,56
3. Descubiertos bancarios reintegrables a la vista	2.079.000,00	3.079.000,00
Total efectivo y equivalentes al final del periodo (1+2+3)	242.652.957,14	323.995.970,00



9.2. ENTIDAD DE CRÉDITO

Este apartado **recoge los datos de la única entidad** que realiza actividades de crédito, el Instituto de Crédito Oficial (ICO), Entidad pública empresarial dependiente del Ministerio de Economía y Hacienda.

En la elaboración de la presente Cuenta General, se han utilizado las cuentas consolidadas del Grupo ICO, a fin de que resulte homogénea la metodología empleada con la de las entidades no financieras del sector público estatal, así como con la que se ha utilizado para las entidades de seguros, tal como se recoge en el punto 7.1 de esta Memoria.

El Grupo ICO está integrado por las siguientes entidades estatales:

Instituto de Crédito Oficial

Axis Participaciones Empresariales Sociedad Gestora de Entidades de Capital Riesgo, S.A. ⁽²³⁾

Compañía Española de Financiación del Desarrollo, Cofides, S.A. ⁽²³⁾

Compañía Española de Reafianzamiento, S.A. ⁽²³⁾

Entidades no estatales incluidas en el perímetro del Grupo ICO:

Arrendadora Aeronáutica, A.I.E.

Aviones Alfambra CRJ-200, A.I.E.

Aviones Carraixet CRJ-200, A.I.E.

Aviones Gabriel CRJ-200, A.I.E.

Aviones Gorgos CRJ-200, A.I.E.

Aviones Portacoli CRJ-200, A.I.E.

Aviones Sella CRJ-200, A.I.E.

Aviones Turia CRJ-200 I, A.I.E.

EFC2E GESTIÓN, S.L.

Naviera Alceste, A.I.E.

(23) Las cuentas anuales de estas sociedades, al no tener carácter de entidades de crédito, también están integradas en la Cuenta agregada de empresas no financieras.



Naviera Alcione I, A.I.E.
Naviera Alcione II, A.I.E.
Naviera Alcione III, A.I.E.
Naviera Alcione IV, A.I.E.
Naviera Atios, A.I.E.
Naviera Attile, A.I.E.
Naviera Bolena, A.I.E.
Naviera Calliope, A.I.E.
Naviera Dalibor, A.I.E.
Naviera Electra, A.I.E.
Naviera Isolda, A.I.E.
Naviera Kuriles, A.I.E.
Naviera Lakme, A.I.E.
Naviera Ludmilla, A.I.E.
Naviera Moaña, A.I.E.
Naviera Nadela, A.I.E.
Naviera Parsifal, A.I.E.
Naviera Poppea, A.I.E.
Naviera Rusalka, A.I.E.
Naviera Sollube, A.I.E.
Naviera Tristán, A.I.E.

La opinión del informe de auditoría de cuentas del Grupo ha sido **favorable**.

Las cuentas consolidadas del Grupo ICO se han presentado, tal como se indica en su Memoria, de conformidad con lo establecido por las Normas Internacionales de Información Financiera (NIIF) adoptadas por la Unión Europea (NIIF-UE) y por la Circular 4/2004, de 22 de diciembre, de Banco de



España, parcialmente modificada por la Circular 6/2008, de 26 de noviembre, 3/2010, de 29 de junio y 8/2010, de 22 de diciembre de Banco de España y con el Código de Comercio.

Recibida dicha información se han realizado, entre otras, las mismas **comprobaciones** que las realizadas para el resto de las Entidades a las que ya se ha hecho referencia en apartados anteriores de esta Memoria.

La información relativa a esta entidad de crédito está **formada por los siguientes estados**, expresados en unidades de euro con dos decimales, de acuerdo con los modelos previstos en el Anexo IV de la Orden del Ministerio de Hacienda, por la que se regula la elaboración de la Cuenta General del Estado, adaptados a los modelos establecidos por la Circular del Banco de España anteriormente citada:

Balance consolidado público

Cuenta de pérdidas y ganancias consolidada pública

Estado de ingresos y gastos reconocidos consolidado público

Estado total de cambios en el patrimonio neto consolidado público

Estado de flujos de efectivo consolidado público



Euros

ACTIVO	2010	2009
1. Caja y depósitos en bancos centrales	424.056.000,00	74.548.000,00
2. Cartera de negociación	598.423.000,00	470.686.000,00
3. Otros activos financieros a valor razonable con cambios en pérdidas y ganancias	-	-
4. Activos financieros disponibles para la venta	1.261.385.000,00	1.473.411.000,00
5. Inversiones crediticias	66.166.841.000,00	48.230.234.000,00
6. Cartera de inversión a vencimiento	4.292.179.000,00	7.828.332.000,00
7. Ajustes a activos financieros por macro-coberturas	-	-
8. Derivados de cobertura	4.768.558.000,00	1.899.625.000,00
9. Activos no corrientes en venta	1.592.000,00	4.332.000,00
10. Participaciones	67.073.000,00	40.090.000,00
11. Contratos de seguros vinculados a pensiones	-	-
12. Activos por reaseguros	-	-
13. Activo material	103.403.000,00	104.961.000,00
14. Activo intangible	14.442.000,00	11.843.000,00
15. Activos fiscales	164.660.000,00	216.022.000,00
16. Resto de activos	3.621.000,00	2.158.000,00
TOTAL ACTIVO	77.866.233.000,00	60.356.242.000,00



Euros

PASIVO Y PATRIMONIO NETO	2010	2009
PASIVO		
1. Cartera de negociación	552.616.000,00	409.498.000,00
2. Otros pasivos financieros a valor razonable con cambios en pérdidas y ganancias	-	-
3. Pasivos financieros a coste amortizado	72.199.138.000,00	53.598.908.000,00
4. Ajustes a pasivos financieros por macro-coberturas	-	-
5. Derivados de cobertura	1.400.175.000,00	3.340.704.000,00
6. Pasivos asociados con activos no corrientes en venta	-	-
7. Pasivos por contratos de seguros	-	-
8. Provisiones	375.774.000,00	250.202.000,00
9. Pasivos fiscales	99.190.000,00	37.689.000,00
10. Fondo de la obra social	-	-
11. Resto pasivos	3.056.000,00	3.119.000,00
12. Capital reembolsable a la vista	-	-
TOTAL PASIVO	74.629.949.000,00	57.640.120.000,00
PATRIMONIO NETO		
1. Fondos propios	3.096.566.000,00	2.907.124.000,00
2. Ajustes por valoración	139.718.000,00	-191.002.000,00
3. Intereses minoritarios	-	-
TOTAL PATRIMONIO NETO	3.236.284.000,00	2.716.122.000,00
TOTAL PATRIMONIO NETO Y PASIVO	77.866.233.000,00	60.356.242.000,00
PRO-MEMORIA		
1. Riesgos contingentes	2.869.357.000,00	3.291.927.000,00
2. Compromisos contingentes	17.037.648.000,00	23.781.577.000,00



Euros

CONCEPTO	2010	2009
1. Intereses y rendimientos asimilados	1.419.582.000,00	1.436.984.000,00
2. Intereses y cargas asimiladas	-1.066.718.000,00	-1.239.583.000,00
3. Remuneración de capital reembolsable a la vista	-	-
A) MARGEN DE INTERESES	352.864.000,00	197.401.000,00
4. Rendimiento de instrumentos de capital	258.000,00	468.000,00
5. Resultado de entidades valoradas por el método de la participación	-1.863.000,00	-1.307.000,00
6. Comisiones percibidas	52.763.000,00	49.154.000,00
7. Comisiones pagadas	-4.108.000,00	-5.678.000,00
8. Resultado de operaciones financieras (neto)	35.571.000,00	30.422.000,00
9. Diferencias de cambio (neto)	-590.000,00	-3.179.000,00
10. Otros productos de explotación	2.173.000,00	2.538.000,00
11. Otras cargas de explotación	-	-
B) MARGEN BRUTO	437.068.000,00	269.819.000,00
12. Gastos de administración	-41.048.000,00	-39.914.000,00
13. Amortización	-5.554.000,00	-3.788.000,00
14. Dotaciones a provisiones (neto)	-227.165.000,00	-49.763.000,00
15. Pérdidas por deterioro de activos financieros (neto)	-121.962.000,00	-146.999.000,00
C) RESULTADO DE LA ACTIVIDAD DE EXPLOTACIÓN	41.339.000,00	29.355.000,00
16. Pérdidas por deterioro del resto de activos (neto)	-1.100.000,00	-
17. Ganancias (pérdidas) en la baja de activos no clasificados como no corrientes en venta	-168.000,00	4.000,00
18. Diferencia negativa en combinaciones de negocios	-	-
19. Ganancias (pérdidas) de activos no corrientes en venta no clasificados como operaciones interrumpidas	-	-
D) RESULTADO ANTES DE IMPUESTOS	40.071.000,00	29.359.000,00
20. Impuesto sobre beneficios	-10.111.000,00	-6.882.000,00
21. Dotación obligatoria a obras y fondos sociales	-	-
E) RESULTADO DEL EJERCICIO PROCEDENTE DE OPERACIONES CONTINUADAS	29.960.000,00	22.477.000,00
22. Resultado de operaciones interrumpidas (neto)	-	-
F) RESULTADO CONSOLIDADO DEL EJERCICIO	29.960.000,00	22.477.000,00
F.1) Resultado atribuido a la sociedad dominante	29.960.000,00	22.477.000,00
F.2) Resultado atribuido a los intereses minoritarios	-	-



Euros

CONCEPTO	2010	2009
A) RESULTADO CONSOLIDADO DEL EJERCICIO	29.960.000,00	22.477.000,00
B) OTROS INGRESOS Y GASTOS RECONOCIDOS	330.720.000,00	164.430.000,00
1. Activos financieros disponibles para la venta	-22.238.000,00	34.331.000,00
2. Coberturas de los flujos de efectivo	494.696.000,00	200.569.000,00
3. Coberturas de inversiones netas en negocios en el extranjero	-	-
4. Diferencias de cambio	-	-
5. Activos no corrientes en venta	-	-
6. Ganancias (pérdidas) actuariales en planes de pensiones	-	-
7. Entidades valoradas por el método de la participación	-	-
8. Resto de ingresos y gastos reconocidos	-	-
9. Impuesto sobre beneficios	-141.738.000,00	-70.470.000,00
C) TOTAL INGRESOS Y GASTOS RECONOCIDOS (A+B)	360.680.000,00	186.907.000,00
C. 1) Atribuidos a la entidad dominante	360.680.000,00	186.907.000,00
C. 2) Atribuidos a intereses minoritarios	-	-


**GRUPO INSTITUTO DE CRÉDITO OFICIAL
ESTADO DE CAMBIOS EN EL PATRIMONIO NETO CONSOLIDADO PÚBLICO
EJERCICIO 2010**

Euros

CONCEPTO	PATRIMONIO NETO ATRIBUIDO A LA ENTIDAD DOMINANTE											INTERESES MINORITARIOS	TOTAL PATRIMONIO NETO
	FONDOS PROPIOS									AJUSTES POR VALORACIÓN	TOTAL		
	Capital/ Fondo de dotación	Prima de emisión	RESERVAS		Otros instrumentos de capital	Menos: Valores propios	Resultado del ejercicio atribuido a la entidad dominante	Menos: dividendos y retribuciones	Total Fondos propios				
Reservas (pérdidas) acumuladas			Reservas (pérdidas) de entidades valoradas por el método de la participación										
1. Saldo final al 31/12/2009	2.202.729.000,00	-	690.128.000,00	-8.210.000,00	-	22.477.000,00	-	2.907.124.000,00	-191.002.000,00	2.716.122.000,00	-	2.716.122.000,00	
1.1. Ajustes por cambios de criterio contable	-	-	-	-	-	-	-	-	-	-	-	-	
1.2. Ajustes por errores	-	-	-	-	-	-	-	-	-	-	-	-	
2. Saldo inicial ajustado	2.202.729.000,00	-	690.128.000,00	-8.210.000,00	-	22.477.000,00	-	2.907.124.000,00	-191.002.000,00	2.716.122.000,00	-	2.716.122.000,00	
3. Total ingresos y gastos reconocidos	-	-	-	-	-	29.960.000,00	-	29.960.000,00	330.720.000,00	360.680.000,00	-	360.680.000,00	
4. Otras variaciones del patrimonio neto	148.719.000,00	-	23.746.000,00	9.494.000,00	-	-22.477.000,00	-	159.482.000,00	-	159.482.000,00	-	159.482.000,00	
4.1. Aumentos de capital/fondo de dotación	148.719.000,00	-	-	-	-	-	-	148.719.000,00	-	148.719.000,00	-	148.719.000,00	
4.2. Reducciones de capital	-	-	-	-	-	-	-	-	-	-	-	-	
4.3. Conversión de pasivos financieros en capital	-	-	-	-	-	-	-	-	-	-	-	-	
4.4. Incrementos de otros instrumentos de capital	-	-	-	-	-	-	-	-	-	-	-	-	
4.5. Reclasificación de pasivos financieros a otros instrumentos de capital	-	-	-	-	-	-	-	-	-	-	-	-	
4.6. Reclasificación de otros instrumentos de capital a pasivos financieros	-	-	-	-	-	-	-	-	-	-	-	-	
4.7. Distribución de dividendos/ Remuneración a los socios	-	-	-	-	-	-	-	-	-	-	-	-	
4.8. Operaciones con instrumentos de capital propios (neto)	-	-	-	-	-	-	-	-	-	-	-	-	
4.9. Traspasos entre partidas de patrimonio neto	-	-	-	-	-	-22.477.000,00	-	-22.477.000,00	-	-22.477.000,00	-	-22.477.000,00	
4.10. Incrementos (reducciones) por combinaciones de negocios	-	-	-	-	-	-	-	-	-	-	-	-	
4.11. Dotación discrecional a obras y fondos sociales (sólo Cajas de ahorros y Cooperativas de crédito)	-	-	-	-	-	-	-	-	-	-	-	-	
4.12. Pagos con instrumentos de capital	-	-	-	-	-	-	-	-	-	-	-	-	
4.13. Resto de incrementos (reducciones) de patrimonio neto	-	-	23.746.000,00	9.494.000,00	-	-	-	33.240.000,00	-	33.240.000,00	-	33.240.000,00	
5. Saldo final al 31/12/2010	2.351.448.000,00	-	713.874.000,00	1.284.000,00	-	29.960.000,00	-	3.096.566.000,00	139.718.000,00	3.236.284.000,00	-	3.236.284.000,00	



Euros

CONCEPTO	2010	2009
A) FLUJOS DE EFECTIVO DE LAS ACTIVIDADES DE EXPLOTACIÓN	-3.310.078.000,00	-3.470.341.000,00
1. Resultado del ejercicio	29.960.000,00	22.477.000,00
2. Ajustes para obtener los flujos de efectivo de las actividades de explotación	341.483.000,00	170.262.000,00
3. Aumento/disminución neto de los activos de explotación	-20.722.713.000,00	-10.740.407.000,00
4. Aumento/disminución neto de los pasivos de explotación	16.928.329.000,00	7.058.426.000,00
5. Cobros/Pagos por impuesto sobre beneficios	112.863.000,00	18.901.000,00
B) FLUJOS DE EFECTIVO DE LAS ACTIVIDADES DE INVERSIÓN	3.510.868.000,00	3.049.955.000,00
6. Pagos	-8.537.282.000,00	-8.303.000,00
7. Cobros	12.048.150.000,00	3.058.258.000,00
C) FLUJOS DE EFECTIVO DE LAS ACTIVIDADES DE FINANCIACIÓN	148.718.000,00	150.633.000,00
8. Pagos	-	-
9. Cobros	148.718.000,00	150.633.000,00
D) EFECTO DE LAS VARIACIONES DE LOS TIPOS DE CAMBIO	-	-
E) AUMENTO (DISMINUCIÓN) NETO DEL EFECTIVO Y EQUIVALENTES (A+B+C+D)	349.508.000,00	-269.753.000,00
F) EFECTIVO Y EQUIVALENTES AL INICIO DEL PERÍODO	74.548.000,00	344.301.000,00
G) EFECTIVO Y EQUIVALENTES AL FINAL DEL PERÍODO	424.056.000,00	74.548.000,00
PRO-MEMORIA		
COMPONENTES DEL EFECTIVO Y EQUIVALENTES AL FINAL DEL PERIODO		
1.1. Caja	1.000,00	8.000,00
1.2. Saldos equivalentes al efectivo en bancos centrales	424.055.000,00	74.540.000,00
1.3. Otros activos financieros	-	-
1.4. Menos: Descubiertos bancarios reintegrables a la vista	-	-
Total efectivo y equivalentes al final del periodo		
del que: en poder de entidades consolidadas pero no disponibles por el grupo	-	-



10. INFORMACIÓN AGREGADA DE LAS LIQUIDACIONES DE LOS PRESUPUESTOS DE EXPLOTACIÓN Y CAPITAL

De acuerdo con lo establecido en el punto 3.7 del apartado quinto de la Orden del Ministerio de Hacienda, por la que se regula la elaboración de la Cuenta General del Estado se presenta la **Liquidación agregada de los presupuestos de explotación y capital** de las entidades del sector público empresarial estatal cuyos presupuestos figuran incluidos en la Ley 26/2009, de 23 de diciembre, de Presupuestos Generales del Estado para el año 2010.

Las liquidaciones de los presupuestos de explotación y capital de la entidad de crédito y de seguros se han agregado de forma independiente, teniendo en cuenta lo dispuesto para las cuentas de estas entidades en el punto 3.3 del apartado quinto de la Orden del Ministerio de Hacienda por la que se regula la elaboración de la Cuenta General del Estado.

10.1. ENTIDADES INTEGRADAS

A continuación se detallan las entidades del sector público empresarial estatal cuyas liquidaciones de los presupuestos de explotación y capital han sido integradas en la presente Cuenta General. De un total de 94⁽²⁴⁾ entidades cuyos presupuestos figuran incluidos en la Ley de PGE para el año 2010, se han integrado las liquidaciones de 85⁽²⁴⁾.

10.1.1. ENTIDADES NO FINANCIERAS INTEGRADAS

A) ENTIDADES CONSOLIDADAS

- **Sociedades mercantiles estatales**

Corporación de Radio y Televisión Española, S.A.

Correos y Telégrafos, S.A.

- **Otros Organismos públicos**

Puertos del Estado

RTVE, en liquidación

SEPI

(24) Esta cifra incluye aquellas entidades que han sido absorbidas a lo largo del ejercicio 2010 por otras entidades que también figuran en la Ley de PGE para el año 2010, tal y como se explica en el punto 10.3 de esta Memoria.



B) ENTIDADES INDIVIDUALES

(se detallan entre paréntesis las sociedades que figuran en la Ley de PGE para 2010 y han sido absorbidas durante dicho ejercicio por una entidad individual integrada)

- **Sociedades mercantiles estatales**

Aena Desarrollo Internacional, S.A.

Aguas de la Cuenca del Ebro, S.A.

Aguas de las Cuencas del Norte, S.A. (en 2009, Aguas del Duero, S.A.)

(Aguas de la Cuenca del Norte, S.A.)

Aparcamiento Zona Franca, S.L.U.

Aparcamientos Subterráneos de Vigo, S.L.

Axis Participaciones Empresariales, Sociedad Gestora de Entidades de Capital Riesgo, S.A.

Barcelona Holding Olímpico, S.A., en liquidación

Canal de Navarra, S.A.

Centro Intermodal de Logística, S.A.

Centros Logísticos Aeroportuarios, S.A.

Comercial del Ferrocarril, S.A.

Compañía de los Ferrocarriles de Madrid a Zaragoza y Alicante, S.A., en liquidación

Compañía del Ferrocarril Central de Aragón, S.A., en liquidación

Compañía Española de Financiación del Desarrollo, COFIDES, S.A.U.

Compañía Española de Reafianzamiento, S.A.

Desarrollos Empresariales de la Zona Franca de Cádiz, S.A.

Empresa Nacional de Innovación, S.A.

(Sociedad Estatal para el Desarrollo del Diseño y la Innovación, S.A.)

Empresa Nacional de Residuos Radiactivos, S.A.



Enajenación de Materiales Ferroviarios, S.A.
European Bulk Handling Installation, S.A.
Expasa Agricultura y Ganadería, S.A.
Fidalia, S.A.U.
Infraestructuras y Equipamientos Hispalenses, S.A.
Infraestructuras y Equipamientos Penitenciarios, S.A. (Sociedad Unipersonal)
Ingeniería de Sistemas para la Defensa de España, S.A.
Ingeniería y Economía del Transporte, S.A.
(Tecnología e Investigación Ferroviaria, S. A.)
Ingeniería y Servicios Aeroespaciales, S.A.
Inmobiliaria de Promociones y Arriendos, S.A.
Instituto Nacional de Tecnologías de la Comunicación, S.A.
La Almoraima, S.A.
Logirail, S.A.
Museo Nacional del Prado Difusión, S.A.
Paradores de Turismo de España, S.A.
Programas y Explotaciones de Radiodifusión, S.A.
Redalsa, S.A.
Remolques Marítimos, S.A.
Servicios Documentales de Andalucía, S.L. (Sociedad Unipersonal)
Servicios y Estudios para la Navegación Aérea y la Seguridad Aeronáutica, S.A.
Sistemas Técnicos de Loterías del Estado, S.A.
Sociedad de Gestión del Proyecto Aletas, S.A.
Sociedad Española de Estudios para la Comunicación Fija a través del Estrecho de Gibraltar, S.A.



Sociedad Estatal Aguas de las Cuencas del Sur, S.A.

(Aguas de la Cuenca del Guadalquivir, S.A.)

(Aguas de la Cuenca del Tajo, S.A.)

Sociedad Estatal de Acción Cultural, S.A.

(Sociedad Estatal para Exposiciones Internacionales, S.A.)

(Sociedad Estatal para la Acción Cultural en el Exterior, S.A.)

Sociedad Estatal de Gestión Inmobiliaria de Patrimonio, S.A.

Sociedad Estatal de Infraestructuras Agrarias, S.A.

(Sociedad Estatal de Infraestructuras Agrarias del Nordeste, S.A.)

(Sociedad Estatal de Infraestructuras Agrarias del Sur y Este, S.A.)

(Sociedad Estatal de Infraestructuras Agrarias de la Meseta Sur, S.A.)

Sociedad Estatal de Infraestructuras del Transporte Terrestre, S.A.

Sociedad Estatal Española P4R, S.A.

Sociedad Estatal para la Gestión de la Innovación y las Tecnologías Turísticas, S.A.

Sociedad Estatal para la Promoción y Atracción de las Inversiones Exteriores, S.A.

Valencia Plataforma Intermodal y Logística, S.A.

Vigo Activo Sociedad de Capital Riesgo de Régimen Simplificado, S.A.

World Trade Center Barcelona, S.A.

- **Entidades públicas empresariales**

Administrador de Infraestructuras Ferroviarias

Aeropuertos Españoles y Navegación Aérea

Centro para el Desarrollo Tecnológico Industrial

Entidad Pública Empresarial Red.es

Entidad Pública Empresarial Renfe-Operadora

Fábrica Nacional de Moneda y Timbre-Real Casa de la Moneda



Ferrocarriles de Vía Estrecha
Gerencia del Sector de la Construcción Naval
Instituto para la Diversificación y Ahorro de la Energía
Sociedad de Salvamento y Seguridad Marítima

- **Otros Organismos públicos**

Consortio de la Zona Franca de Cádiz
Consortio de la Zona Franca de Gran Canaria
Consortio de la Zona Franca de Vigo

Consortios del artículo 2.1.h de la Ley General Presupuestaria

Consortio para la Construcción del Auditorio de Música de Málaga
Consortio Valencia 2007

10.1.2. ENTIDADES DE SEGUROS INDIVIDUALES INTEGRADAS

- **Sociedades mercantiles estatales**

Compañía Española de Seguros de Crédito a la Exportación, S.A., Compañía de Seguros y Reaseguros (CESCE)

- **Entidades públicas empresariales**

Consortio de Compensación de Seguros

10.1.3. ENTIDADES DE CRÉDITO INDIVIDUALES INTEGRADAS

- **Entidades públicas empresariales**

Instituto de Crédito Oficial

10.2. ENTIDADES NO INTEGRADAS

No han sido integradas las liquidaciones de los presupuestos de explotación y capital de las entidades del sector público empresarial estatal que se indican a continuación, señalándose, asimismo, el motivo



de su no inclusión:

- **Por no haber remitido sus cuentas anuales aprobadas a la IGAE en el momento de elaboración de esta Cuenta General:**

Entidades públicas empresariales

SEPES, Entidad Pública Empresarial de Suelo

Loterías y Apuestas del Estado

Sociedades mercantiles estatales

(se detallan entre paréntesis las sociedades que figuran en la Ley de PGE para 2010 y han sido absorbidas durante dicho ejercicio por una entidad individual no integrada)

Aguas de las Cuencas Mediterráneas, S.A.

(Aguas de la Cuenca del Segura, S.A.)

(Aguas del Júcar, S.A.)

Expo Zaragoza Empresarial, Sociedad Anónima ⁽²⁵⁾

Portel Servicios Telemáticos, S.A.

Puerto Seco de Madrid, S.A.

Sociedad Estatal de Gestión de Activos, S.A. ⁽²⁵⁾

10.3. METODOLOGÍA

10.3.1. RECEPCIÓN Y COMPROBACIÓN DE LA DOCUMENTACIÓN

Las liquidaciones de los presupuestos de explotación y capital forman parte del contenido del **Informe previsto en el artículo 129.3 de la LGP** relativo al cumplimiento de las obligaciones de carácter económico-financiero que asumen las entidades del sector público empresarial estatal como consecuencia de su pertenencia al sector público. Este Informe deberá presentarse junto con las cuentas anuales y su contenido se encuentra regulado en la Orden EHA/614/2009, de 3 de marzo.

⁽²⁵⁾ Ver punto 3 de la Memoria.



En las entidades integradas se ha utilizado la información remitida por medios telemáticos, en base a lo dispuesto en la Orden EHA/2043/2010, de 22 de julio.

Las **comprobaciones** que se han realizado han sido las siguientes:

- Comprobación de la corrección aritmética de las liquidaciones de los presupuestos de explotación y capital.
- Comprobación de la coherencia de la columna "Presupuesto (Datos P.G.E.)" de las liquidaciones de los presupuestos de explotación y capital con el importe aprobado en la Ley 26/2009, de 23 de diciembre, de Presupuestos Generales del Estado para el año 2010.

Para la elaboración de las Liquidaciones agregadas de los presupuestos, en el caso de que existieran discrepancias entre uno y otro importe, se ha utilizado el aprobado en la Ley de Presupuestos Generales del Estado.

Por otra parte, durante el ejercicio 2010, existen sociedades mercantiles estatales cuyos presupuestos de explotación y capital han sido aprobados en la Ley de PGE para 2010 y que han sido absorbidas por otras sociedades cuyas liquidaciones están integradas en esta Cuenta General. En los casos en los que las liquidaciones de las sociedades absorbentes no hayan incluido los presupuestos aprobados de sus absorbidas, se ha procedido a sumarlos en la columna "Presupuesto (Datos P.G.E.)", a fin de garantizar la coherencia de estas liquidaciones con el presupuesto que se aprobó en la Ley de PGE para 2010.

- Comprobación del importe "Resultado del ejercicio" realizado de las liquidaciones de los presupuestos de explotación con el importe que figura en las Cuentas de Pérdidas y Ganancias rendidas por las entidades.
- Comprobación de los importes "Aumento/disminución neta del efectivo o equivalentes", "Efectivo o equivalentes al comienzo del ejercicio" y "Efectivo o equivalentes al final del ejercicio" de las liquidaciones de los presupuestos de capital con el importe que figura en los Estados de Flujos de Efectivo rendidos por las entidades.



10.3.2. AGREGACIÓN Y PRESENTACIÓN DE LA DOCUMENTACIÓN

Una vez realizadas las comprobaciones descritas en el apartado anterior, se ha procedido a la agregación de las liquidaciones de los presupuestos de explotación y capital de las entidades del sector público empresarial estatal. Dichas liquidaciones agregadas se presentan en miles de euros, de acuerdo con lo dispuesto en el artículo 11 de la Orden EHA/614/2009, de 3 de marzo, y son las que se indican a continuación:

- **Liquidación agregada del presupuesto de explotación**, que comprende los importes previstos, las modificaciones aprobadas, en su caso, los importes realizados y las desviaciones de los ingresos y los gastos de las entidades cuyas liquidaciones se integran en la Cuenta General del sector público empresarial, y el resultado o excedente agregado.
- **Liquidación agregada del presupuesto de capital**, que comprende los importes previstos, las modificaciones aprobadas, en su caso, los importes realizados y las desviaciones del origen y la utilización de los activos monetarios representativos de efectivo y otros activos líquidos equivalentes, clasificando los movimientos por actividades e indicando la variación neta de dicha magnitud en el ejercicio, de las entidades cuyas liquidaciones se integran en la Cuenta General del sector público empresarial.

Las liquidaciones que forman parte de esta Cuenta General se han obtenido mediante un proceso de suma aritmética, una vez ordenada la información y sin que se hayan realizado ajustes ni eliminaciones de las posibles operaciones realizadas entre las distintas entidades objeto de agregación.



MINISTERIO
DE ECONOMÍA
Y HACIENDA

SECRETARÍA DE ESTADO
DE HACIENDA Y PRESUPUESTOS

INTERVENCIÓN GENERAL
DE LA ADMINISTRACIÓN DEL ESTADO

LIQUIDACIONES AGREGADAS DE ENTIDADES NO FINANCIERAS

**CUENTA GENERAL DEL SECTOR PÚBLICO EMPRESARIAL
LIQUIDACIÓN DE LOS PRESUPUESTOS DE EXPLOTACIÓN
EJERCICIO 2010**

 SECRETARÍA DE ESTADO
DE HACIENDA Y PRESUPUESTOS
INTERVENCIÓN GENERAL
DE LA ADMINISTRACIÓN DEL ESTADO

Miles de euros

DESCRIPCIÓN	PRESUPUESTO (DATOS P.G.E.)	MODIFICACIONES PRESUPUESTARIAS	IMPORTE REALIZADO	DESVIACIÓN ABSOLUTA
A) OPERACIONES CONTINUADAS				
1. IMPORTE NETO DE LA CIFRA DE NEGOCIOS	16.403.389	-	15.778.027	-625.362
2. VARIACIÓN DE EXISTENCIAS DE PRODUCTOS TERMINADOS Y EN CURSO DE FABRICACIÓN	468.542	-	76.512	-392.030
3. TRABAJOS REALIZADOS POR LA EMPRESA PARA SU ACTIVO	70.606	-	90.284	19.678
4. APROVISIONAMIENTOS	-4.081.655	-	-3.258.771	822.884
5. OTROS INGRESOS DE EXPLOTACIÓN	2.826.387	-	3.187.708	361.321
6. GASTOS DE PERSONAL	-7.437.932	-	-6.991.959	445.973
7. OTROS GASTOS DE EXPLOTACIÓN	-7.512.875	958	-7.439.239	72.678
8. AMORTIZACIÓN DEL INMOVILIZADO	-2.593.081	5.565	-2.385.657	201.859
9. IMPUTACIÓN DE SUBVENCIONES DE INMOVILIZADO NO FINANCIERO Y OTRAS	708.727	-5.565	410.385	-292.777
10. EXCESOS DE PROVISIONES	62.316	-	221.677	159.361
11. DETERIORO Y RESULTADO POR ENAJENACIONES DEL INMOVILIZADO	-7.633	-	-13.062	-5.429
12. DIFERENCIA NEGATIVA DE COMBINACIONES DE NEGOCIOS	-	-	-	-
13. SUBVENCIONES CONCEDIDAS Y TRANSFERENCIAS REALIZADAS POR LA ENTIDAD	-593.677	-	-220.152	373.525
14. OTROS RESULTADOS	211	-	575.642	575.431
15. DETERIORO Y RESULTADO POR ENAJENACIONES DE PARTICIPACIONES CONSOLIDADAS	-	-	-	-
16. DIFERENCIA NEGATIVA DE CONSOLIDACIÓN DE SOCIEDADES CONSOLIDADAS	-	-	-	-
A-1) RESULTADO DE EXPLOTACIÓN (1+2+3+4+5+6+7+8+9+10+11+12+13+14+15+16)	-1.686.675	958	31.395	1.717.112
17. INGRESOS FINANCIEROS	454.863	-	690.196	235.333
18. GASTOS FINANCIEROS	-1.007.111	-	-812.030	195.081

**CUENTA GENERAL DEL SECTOR PÚBLICO EMPRESARIAL
LIQUIDACIÓN DE LOS PRESUPUESTOS DE EXPLOTACIÓN
EJERCICIO 2010**

 SECRETARÍA DE ESTADO
DE HACIENDA Y PRESUPUESTOS
INTERVENCIÓN GENERAL
DE LA ADMINISTRACIÓN DEL ESTADO

Miles de euros

DESCRIPCIÓN	PRESUPUESTO (DATOS P.G.E.)	MODIFICACIONES PRESUPUESTARIAS	IMPORTE REALIZADO	DESVIACIÓN ABSOLUTA
19. VARIACIÓN DE VALOR RAZONABLE EN INSTRUMENTOS FINANCIEROS	-39	-	-30.690	-30.651
20. DIFERENCIAS DE CAMBIO	2.726	-	-14.301	-17.027
21. DETERIORO Y RESULTADO POR ENAJENACIONES DE INSTRUMENTOS FINANCIEROS	364.079	-	39.959	-324.120
22. IMPUTACIÓN DE SUBVENCIONES, DONACIONES Y LEGADOS DE CARÁCTER FINANCIERO	358.684	-	752	-357.932
23. INCORPORACIÓN AL ACTIVO DE GASTOS FINANCIEROS	33.421	-	45.321	11.900
A.2) RESULTADO FINANCIERO (17+18+19+20+21+22+23)	206.623	-	-80.793	-287.416
24. PARTICIPACIÓN EN BENEFICIOS (PÉRDIDAS) DE SOCIEDADES PUESTAS EN EQUIVALENCIA	48.769	-	140.582	91.813
25. DETERIORO Y RESULTADOS POR ENAJENACIONES DE PARTICIPACIONES PUESTAS EN EQUIVALENCIA	-	-	-13.837	-13.837
26. DIFERENCIA NEGATIVA DE CONSOLIDACIÓN DE SOCIEDADES PUESTAS EN EQUIVALENCIA	-	-	-	-
A.3) RESULTADO ANTES DE IMPUESTOS (A.1+A.2+24+25+26)	-1.431.283	958	77.347	1.507.672
27. IMPUESTOS SOBRE BENEFICIOS	134.539	-	39.491	-95.048
A.4) RESULTADO DEL EJERCICIO PROCEDENTE DE OPERACIONES CONTINUADAS (A.3+27)	-1.296.744	958	116.838	1.412.624
B) OPERACIONES INTERRUMPIDAS				
28. RESULTADO DEL EJERCICIO PROCEDENTES DE OPERACIONES INTERRUMPIDAS NETO DE IMPUESTOS	52	-	-1.086	-1.138
A.5) RESULTADO DEL EJERCICIO (A.4+28)(29+A.6)	-1.296.692	958	115.752	1.411.486
29. RESULTADO ATRIBUIDO A SOCIOS EXTERNOS	40.498	-	28.968	-11.530
A.6) RESULTADO DE LA ENTIDAD/ RESULTADO ATRIBUIDO A LA ENTIDAD DOMINANTE	-1.337.190	958	86.784	1.423.016

**CUENTA GENERAL DEL SECTOR PÚBLICO EMPRESARIAL
LIQUIDACIÓN DE LOS PRESUPUESTOS DE CAPITAL
EJERCICIO 2010**

 SECRETARÍA DE ESTADO
DE HACIENDA Y PRESUPUESTOS
INTERVENCIÓN GENERAL
DE LA ADMINISTRACIÓN DEL ESTADO

Miles de euros

DESCRIPCIÓN	PRESUPUESTO (DATOS P.G.E.)	MODIFICACIONES PRESUPUESTARIAS	IMPORTE REALIZADO	DESVIACIÓN ABSOLUTA
A) FLUJOS DE EFECTIVO DE LAS ACTIVIDADES DE EXPLOTACIÓN				
1. RESULTADO DEL EJERCICIO ANTES DE IMPUESTOS	-1.431.283	958	77.347	1.507.672
2. AJUSTES DEL RESULTADO	1.465.821	11.556	2.496.637	1.019.260
3. CAMBIOS EN EL CAPITAL CORRIENTE	-1.640.501	7.691	-3.028.411	-1.395.601
4. OTROS FLUJOS DE EFECTIVO DE LAS ACTIVIDADES DE EXPLOTACIÓN	-1.446.335	-	-1.262.925	183.410
5. FLUJOS DE EFECTIVO DE LAS ACTIVIDADES DE EXPLOTACIÓN (+/-1+/-2+/-3+/-4)	-3.052.298	20.205	-1.717.352	1.314.741
B) FLUJOS DE EFECTIVO DE LAS ACTIVIDADES DE INVERSIÓN				
6. PAGOS POR INVERSIONES (-)	-13.783.356	34.133	-17.001.312	-3.252.089
7. COBROS POR DESINVERSIONES (+)	1.006.291	-	6.559.944	5.553.653
8. FLUJOS DE EFECTIVO DE LAS ACTIVIDADES DE INVERSIÓN (7-6)	-12.777.065	34.133	-10.441.368	2.301.564
C) FLUJOS DE EFECTIVO DE LAS ACTIVIDADES DE FINANCIACIÓN				
9. COBROS Y PAGOS POR INSTRUMENTOS DE PATRIMONIO	10.154.978	-136.006	5.590.964	-4.428.008
10. COBROS Y PAGOS POR INSTRUMENTOS DE PASIVO FINANCIERO	5.236.027	-40.157	3.630.299	-1.565.571
11. PAGOS POR DIVIDENDOS Y REMUNERACIONES DE OTROS INSTRUMENTOS DE PATRIMONIO	-90.052	-	-68.670	21.382
12. FLUJOS DE EFECTIVO DE LAS ACTIVIDADES DE FINANCIACIÓN (+/-9+/-10-11)	15.300.953	-176.163	9.152.593	-5.972.197
D) EFECTO DE LAS VARIACIONES DE LOS TIPOS DE CAMBIO	-	-	-13.947	-13.947
E) AUMENTO/DISMINUCIÓN NETA DEL EFECTIVO O EQUIVALENTES (+/-5+/-8+/-12+/-D)	-528.410	-121.825	-3.020.074	-2.369.839
EFECTIVO O EQUIVALENTES AL COMIENZO DEL EJERCICIO	3.971.619	-8.651	8.451.554	4.488.586
EFECTIVO O EQUIVALENTES AL FINAL DEL EJERCICIO	3.443.209	-130.476	5.431.480	2.118.747



MINISTERIO
DE ECONOMÍA
Y HACIENDA

SECRETARÍA DE ESTADO
DE HACIENDA Y PRESUPUESTOS

INTERVENCIÓN GENERAL
DE LA ADMINISTRACIÓN DEL ESTADO

LIQUIDACIONES AGREGADAS DE ENTIDADES DE SEGUROS

CUENTA AGREGADA DE ENTIDADES DE SEGUROS
LIQUIDACIÓN DE LOS PRESUPUESTOS DE EXPLOTACIÓN. CUENTA TÉCNICA-SEGURO NO VIDA
EJERCICIO 2010

SECRETARÍA DE ESTADO
DE HACIENDA Y PRESUPUESTOS
INTERVENCIÓN GENERAL
DE LA ADMINISTRACIÓN DEL ESTADO

Miles de euros

DESCRIPCIÓN	PRESUPUESTO (DATOS P.G.E.)	MODIFICACIONES PRESUPUESTARIAS	IMPORTE REALIZADO	DESVIACIÓN ABSOLUTA
I.1 PRIMAS IMPUTADAS AL EJERCICIO, NETAS DE REASEGURO	1.201.178	-	1.119.591	-81.587
I.2 INGRESOS DEL INMOVILIZADO MATERIAL Y DE LAS INVERSIONES	346.129	-	345.538	-591
I.3 OTROS INGRESOS TÉCNICOS	46.227	-	37.247	-8.980
I.4 SINIESTRALIDAD DEL EJERCICIO, NETA DE REASEGURO	-854.848	-	-949.196	-94.348
I.5 VARIACIÓN DE OTRAS PROVISIONES TÉCNICAS NETAS DE REASEGURO (+/-)	-	-	-	-
I.6 PARTICIPACIÓN EN BENEFICIOS Y EXTORNOS	-	-	-7	-7
I.7 GASTOS DE EXPLOTACIÓN NETOS	-117.558	-	-115.657	1.901
I.8 OTROS GASTOS TÉCNICOS (+/-)	-2.883	-	-5.077	-2.194
I.9 GASTOS DEL INMOVILIZADO MATERIAL Y DE LAS INVERSIONES	-33.143	-	-72.929	-39.786
I.10 SUBTOTAL (RESULTADO DE LA CUENTA TÉCNICA DEL SEGURO NO VIDA)	585.102	-	359.510	-225.592


**CUENTA AGREGADA DE ENTIDADES DE SEGUROS
LIQUIDACIÓN DE LOS PRESUPUESTOS DE EXPLOTACIÓN. CUENTA NO TÉCNICA
EJERCICIO 2010**

Miles de euros

DESCRIPCIÓN	PRESUPUESTO (DATOS P.G.E.)	MODIFICACIONES PRESUPUESTARIAS	IMPORTE REALIZADO	DESVIACIÓN ABSOLUTA
III. 1 RESULTADO DE LA CUENTA TÉCNICA DEL SEGURO NO VIDA	585.102	-	359.510	-225.592
III. 2 RESULTADO DE LA CUENTA TÉCNICA DEL SEGURO DE VIDA	-	-	-	-
III. 3 INGRESOS DEL INMOVILIZADO MATERIAL Y DE LAS INVERSIONES	73.986	-	68.515	-5.471
III. 4 GASTOS DEL INMOVILIZADO MATERIAL Y DE LAS INVERSIONES	-4.049	-	-12.070	-8.021
III. 5 OTROS INGRESOS	81.909	-	55.864	-26.045
SUBVENCIONES A LA EXPLOTACIÓN	-	-	-	-
III. 6 OTROS GASTOS	-146.228	-	-52.334	93.894
SUBVENCIONES CONCEDIDAS Y TRANSFERENCIAS REALIZADAS POR LA ENTIDAD	-	-	-	-
III. 7 RESULTADO ANTES DE IMPUESTOS	590.720	-	419.485	-171.235
III. 8 IMPUESTO SOBRE BENEFICIOS	-121.985	-	-81.501	40.484
III. 9 RESULTADO PROCEDENTE DE OPERACIONES CONTINUADAS	468.735	-	337.984	-130.751
III. 10 RESULTADO PROCEDENTE DE OPERACIONES INTERRUMPIDAS NETO DE IMPUESTOS	-	-	-	-
III. 11 RESULTADO DEL EJERCICIO	468.735	-	337.984	-130.751

**CUENTA AGREGADA DE ENTIDADES DE SEGUROS
LIQUIDACIÓN DE LOS PRESUPUESTOS DE CAPITAL
EJERCICIO 2010**

 SECRETARÍA DE ESTADO
DE HACIENDA Y PRESUPUESTOS
INTERVENCIÓN GENERAL
DE LA ADMINISTRACIÓN DEL ESTADO

Miles de euros

DESCRIPCIÓN	PRESUPUESTO (DATOS P.G.E.)	MODIFICACIONES PRESUPUESTARIAS	IMPORTE REALIZADO	DESVIACIÓN ABSOLUTA
A) FLUJOS DE EFECTIVO DE LAS ACTIVIDADES DE EXPLOTACIÓN				
A-1) ACTIVIDAD ASEGURADORA				
TOTAL COBROS DE EFECTIVO DE LA ACTIVIDAD ASEGURADORA	1.281.817	-	1.457.957	176.140
TOTAL PAGOS DE EFECTIVO DE LA ACTIVIDAD ASEGURADORA	-930.936	-	-1.288.004	-357.068
A-2) OTRAS ACTIVIDADES DE EXPLOTACIÓN				
TOTAL COBROS DE EFECTIVO DE OTRAS ACTIVIDADES DE EXPLOTACIÓN	84.350	-	206.219	121.869
TOTAL PAGOS DE EFECTIVO DE OTRAS ACTIVIDADES DE EXPLOTACIÓN	-23.329	-	-244.320	-220.991
Cobros y pagos por impuesto sobre beneficios	-112.331	-	-83.029	29.302
TOTAL FLUJOS DE EFECTIVO NETOS DE ACTIVIDADES DE EXPLOTACIÓN	299.571	-	48.823	-250.748
B) FLUJOS DE EFECTIVO DE LAS ACTIVIDADES DE INVERSIÓN				
B-1) COBROS DE ACTIVIDADES DE INVERSIÓN				
TOTAL COBROS DE EFECTIVO DE LAS ACTIVIDADES DE INVERSIÓN	4.142.094	-	2.098.870	-2.043.224
B-2) PAGOS DE ACTIVIDADES DE INVERSIÓN				
TOTAL PAGOS DE EFECTIVO DE LAS ACTIVIDADES DE INVERSIÓN	-4.429.051	-	-2.236.085	2.192.966
TOTAL FLUJOS DE EFECTIVO DE LAS ACTIVIDADES DE INVERSIÓN	-286.957	-	-137.215	149.742
C) FLUJOS DE EFECTIVO DE LAS ACTIVIDADES DE FINANCIACIÓN				
C-1) COBROS DE ACTIVIDADES DE FINANCIACIÓN				
TOTAL COBROS DE EFECTIVO DE LAS ACTIVIDADES DE FINANCIACIÓN	-	-	-	-
C-2) PAGOS DE ACTIVIDADES DE FINANCIACIÓN				
TOTAL PAGOS DE EFECTIVO DE LAS ACTIVIDADES DE FINANCIACIÓN	-	-	-	-
TOTAL FLUJOS DE EFECTIVO NETOS DE ACTIVIDADES DE FINANCIACIÓN	-	-	-	-
Efecto de las variaciones de los tipos de cambio	-	-	3.091	3.091
TOTAL AUMENTO / DISMINUCIONES DE EFECTIVO Y EQUIVALENTES	12.614	-	-85.301	-97.915
Efectivo y equivalentes al inicio del período	264.850	-	300.240	35.390
Efectivo y equivalentes al final del período	277.464	-	214.939	-62.525



MINISTERIO
DE ECONOMÍA
Y HACIENDA

SECRETARÍA DE ESTADO
DE HACIENDA Y PRESUPUESTOS

INTERVENCIÓN GENERAL
DE LA ADMINISTRACIÓN DEL ESTADO

LIQUIDACIONES DE ENTIDAD DE CRÉDITO


**INSTITUTO DE CRÉDITO OFICIAL
LIQUIDACIÓN DE LOS PRESUPUESTOS DE EXPLOTACIÓN
EJERCICIO 2010**

Miles de euros

DESCRIPCIÓN	PRESUPUESTO (DATOS P.G.E.)	MODIFICACIONES PRESUPUESTARIAS	IMPORTE REALIZADO	DESVIACIÓN ABSOLUTA
1. INTERESES Y RENDIMIENTOS ASIMILADOS	1.903.794	-	1.419.519	-484.275
2. INTERESES Y CARGAS ASIMILADAS	-1.594.236	-	-1.066.712	527.524
A) MARGEN DE INTERESES	309.558	-	352.807	43.249
4. RENDIMIENTO DE INSTRUMENTOS DE CAPITAL	-	-	258	258
COMPENSACIONES Y TRANSFERENCIAS REALIZADAS (-)	-118.071	-	-	118.071
COMPENSACIONES Y TRANSFERENCIAS RECIBIDAS (+)	118.071	-	-	-118.071
6. COMISIONES PERCIBIDAS	35.932	-	50.770	14.838
7. COMISIONES PAGADAS	-2.503	-	-4.108	-1.605
8. RESULTADOS DE OPERACIONES FINANCIERAS (NETO)	-	-	35.571	35.571
9. DIFERENCIAS DE CAMBIO (NETO)	-	-	-589	-589
10. OTROS PRODUCTOS DE EXPLOTACIÓN	-	-	2.174	2.174
11. OTRAS CARGAS DE EXPLOTACIÓN	-	-	-	-
B) MARGEN BRUTO	342.987	-	436.883	93.896
12. GASTOS DE ADMINISTRACIÓN	-44.098	-	-39.596	4.502
12.1. GASTOS DE PERSONAL	-18.601	-	-18.294	307
12.2. OTROS GASTOS GENERALES DE ADMINISTRACIÓN	-25.497	-	-21.302	4.195
13. AMORTIZACIÓN	-4.933	-	-5.518	-585

INSTITUTO DE CRÉDITO OFICIAL
LIQUIDACIÓN DE LOS PRESUPUESTOS DE EXPLOTACIÓN
EJERCICIO 2010

 SECRETARÍA DE ESTADO
 DE HACIENDA Y PRESUPUESTOS
 INTERVENCIÓN GENERAL
 DE LA ADMINISTRACIÓN DEL ESTADO

Miles de euros

DESCRIPCIÓN	PRESUPUESTO (DATOS P.G.E.)	MODIFICACIONES PRESUPUESTARIAS	IMPORTE REALIZADO	DESVIACIÓN ABSOLUTA
14. DOTACIONES A PROVISIONES (NETO)	-75.000	-	-227.165	-152.165
15. PÉRDIDAS POR DETERIORO DE ACTIVOS FINANCIEROS (NETO)	-84.120	-	-123.062	-38.942
C) RESULTADO DE LA ACTIVIDAD DE LA EXPLOTACIÓN	134.836	-	41.542	-93.294
16. PÉRDIDAS POR DETERIORO DEL RESTO DE ACTIVOS (NETO)	-	-	-182	-182
17. GANANCIAS (PÉRDIDAS) EN LA BAJA DE ACTIVOS NO CLASIFICADOS COMO NO CORRIENTES EN VENTA	-	-	-	-
18. DIFERENCIA NEGATIVA EN COMBINACIONES DE NEGOCIOS	-	-	-	-
19. GANANCIAS (PÉRDIDAS) DE ACTIVOS NO CORRIENTES EN VENTA NO CLASIFICADOS COMO OPERACIONES INTERRUMPIDAS	-	-	-	-
D) RESULTADO ANTES DE IMPUESTOS	134.836	-	41.360	-93.476
20. IMPUESTO SOBRE BENEFICIOS	-40.451	-	-10.111	30.340
E) RESULTADO DEL EJERCICIO PROCEDENTE DE OPERACIONES CONTINUADAS	94.385	-	31.249	-63.136
22. RESULTADO DE OPERACIONES INTERRUMPIDAS (NETO)	-	-	-	-
F) RESULTADO DEL EJERCICIO	94.385	-	31.249	-63.136


**INSTITUTO DE CRÉDITO OFICIAL
LIQUIDACIÓN DE LOS PRESUPUESTOS DE CAPITAL
EJERCICIO 2010**

Miles de euros

DESCRIPCIÓN	PRESUPUESTO (DATOS P.G.E.)	MODIFICACIONES PRESUPUESTARIAS	IMPORTE REALIZADO	DESVIACIÓN ABSOLUTA
A) FLUJOS DE EFECTIVO DE LAS ACTIVIDADES DE EXPLOTACIÓN	-2.205.775	-	-3.315.461	-1.109.686
1. RESULTADO DEL EJERCICIO	94.385	-	31.249	-63.136
2. AJUSTES PARA OBTENER LOS FLUJOS DE EFECTIVO ACTIVIDADES EXPLOTACIÓN	204.504	-	330.721	126.217
3. AUMENTO/DISMINUCIÓN NETO DE LOS ACTIVOS DE EXPLOTACIÓN	-19.117.557	-	-20.718.619	-1.601.062
4. AUMENTO/DISMINUCIÓN NETO DE LOS PASIVOS DE EXPLOTACIÓN	16.612.893	-	16.928.325	315.432
5. COBROS/PAGOS POR IMPUESTO SOBRE BENEFICIOS	-	-	112.863	112.863
B) FLUJOS DE EFECTIVO DE LAS ACTIVIDADES DE INVERSIÓN	2.113.931	-	3.516.253	1.402.322
6. PAGOS	-	-	-21.803	-21.803
7. COBROS	2.113.931	-	3.538.056	1.424.125
C) FLUJOS DE EFECTIVO DE LAS ACTIVIDADES DE FINANCIACIÓN	140.000	-	148.718	8.718
8. PAGOS	-	-	-	-
9. COBROS	140.000	-	148.718	8.718
D) EFECTO DE LAS VARIACIONES DE LOS TIPOS DE CAMBIO	-	-	-	-
E) AUMENTO / DISMINUCIÓN NETO DEL EFECTIVO Y EQUIVALENTES (A+B+C+D)	48.156	-	349.510	301.354
F) EFECTIVO Y EQUIVALENTES AL COMIENZO DEL EJERCICIO	216.161	-	74.547	-141.614
G) EFECTIVO Y EQUIVALENTES AL FINAL DEL EJERCICIO	264.317	-	424.057	159.740



MINISTERIO
DE ECONOMÍA
Y HACIENDA

SECRETARÍA DE ESTADO
DE HACIENDA Y PRESUPUESTOS

INTERVENCIÓN GENERAL
DE LA ADMINISTRACIÓN DEL ESTADO

***CUENTA GENERAL DEL
SECTOR PÚBLICO
FUNDACIONAL***



MINISTERIO
DE ECONOMÍA
Y HACIENDA

SECRETARÍA DE ESTADO
DE HACIENDA Y PRESUPUESTOS

INTERVENCIÓN GENERAL
DE LA ADMINISTRACIÓN DEL ESTADO

ESTADOS

**CUENTA GENERAL DEL SECTOR PÚBLICO FUNDACIONAL
BALANCE AGREGADO
EJERCICIO 2010**

 SECRETARÍA DE ESTADO
DE HACIENDA Y PRESUPUESTOS
INTERVENCIÓN GENERAL
DE LA ADMINISTRACIÓN DEL ESTADO

Euros

ACTIVO	2010	2009	PATRIMONIO NETO Y PASIVO	2010	2009
A) ACTIVO NO CORRIENTE	588.571.141,72	605.518.622,51	A) PATRIMONIO NETO	760.539.191,22	782.924.814,62
I. Inmovilizado intangible.	40.985.558,85	47.023.246,57	A-1) Fondos propios	577.361.496,80	599.028.043,14
II. Bienes del Patrimonio Histórico	307.960.772,46	306.275.699,45	I. Dotación fundacional/Fondo social	403.082.820,73	403.070.205,73
III. Inmovilizado material	187.777.737,49	177.445.916,43	II. Reservas	39.871.998,15	43.573.439,14
IV. Inversiones inmobiliarias	1.465.556,06	1.543.724,94	III. Excedentes de ejercicios anteriores	156.170.854,52	139.151.220,54
V. Inversiones en empresas y entidades del grupo y asociadas a largo plazo	158.465,00	253.833,00	IV. Otras aportaciones de fundadores/asociados	240.000,00	240.000,00
VI. Inversiones financieras a largo plazo	37.084.233,27	61.846.015,61	V. Excedente del ejercicio (positivo o negativo)	-22.004.176,60	12.993.177,73
VII. Activos por impuesto diferido	-	-	A-2) Ajustes por cambios de valor	2.938.243,31	3.601.802,38
VIII. Deudores por operaciones de la actividad a largo plazo	13.138.818,59	11.130.186,51	A-3) Subvenciones, donaciones y legados recibidos	180.239.451,11	180.294.969,10
B) ACTIVO CORRIENTE	595.249.618,78	544.177.249,07	B) PASIVO NO CORRIENTE	123.323.346,35	98.296.118,41
I. Activos no corrientes mantenidos para la venta	51.068,00	65.173,32	I. Provisiones a largo plazo	1.710.146,53	1.385.758,71
II. Existencias	4.300.589,15	3.999.321,27	II. Deudas a largo plazo	121.417.939,16	96.910.359,70
III. Usuarios y otros deudores de la actividad propia	90.798.442,38	78.350.156,75	III. Deudas con empresas y entidades del grupo y asociadas a largo plazo	195.260,66	-
IV. Deudores comerciales y otras cuentas a cobrar	88.953.944,52	67.962.503,97	IV. Pasivos por impuesto diferido	-	-
V. Fundadores/asociados por desembolsos exigidos	5.000,00	-	V. Periodificaciones a largo plazo	-	-
VI. Inversiones en empresas y entidades del grupo y asociadas a corto plazo	1.940.928,91	2.636.099,75	VI. Deudas con características especiales a largo plazo	-	-
VII. Inversiones financieras a corto plazo	223.765.798,00	185.263.446,83	VII. Acreedores por operaciones de la actividad a largo plazo	-	-
VIII. Periodificaciones a corto plazo	2.337.206,70	3.186.868,55	C) PASIVO CORRIENTE	299.958.222,93	268.474.938,55
IX. Efectivo y otros activos líquidos equivalentes	183.096.641,12	202.713.678,63	I. Pasivos vinculados con activos no corrientes mantenidos para la venta	-	-
			II. Provisiones a corto plazo	3.012.698,20	1.759.908,81
			III. Deudas a corto plazo	100.752.759,49	71.600.055,85
			IV. Deudas con empresas y entidades del grupo y asociadas a corto plazo	547.249,45	525.154,45
			V. Beneficiarios-acreedores	96.101.750,77	99.504.100,58
			VI. Acreedores comerciales y otras cuentas a pagar	75.712.880,01	70.059.204,74
			VII. Periodificaciones a corto plazo	23.830.885,01	25.026.514,12
			VIII. Deudas con características especiales a corto plazo	-	-
TOTAL ACTIVO (A + B)	1.183.820.760,50	1.149.695.871,58	TOTAL PATRIMONIO NETO Y PASIVO (A+B+C)	1.183.820.760,50	1.149.695.871,58


**CUENTA GENERAL DEL SECTOR PÚBLICO FUNDACIONAL
CUENTA DE RESULTADOS AGREGADA
EJERCICIO 2010**

Euros

CONCEPTO	2010	2009
A) OPERACIONES CONTINUADAS		
1. Ingresos de la entidad por la actividad propia.	372.654.509,38	415.811.039,60
2. Ayudas monetarias y otros.	-115.062.433,26	-133.106.539,65
3. Ventas y otros ingresos ordinarios de la actividad mercantil.	59.339.772,72	60.264.532,93
4. Variación de existencias de productos terminados y en curso de fabricación.	57.017,50	48.249,97
5. Trabajos realizados por la entidad para su activo.	5.953.890,00	79.465,13
6. Aprovisionamientos.	-30.085.378,65	-28.770.552,76
7. Otros ingresos de explotación.	7.453.760,60	4.719.531,53
8. Gastos de personal.	-142.336.343,07	-143.091.310,43
9. Otros gastos de explotación.	-176.175.625,66	-167.109.833,64
10. Amortización del inmovilizado.	-35.312.469,48	-33.087.391,44
11. Subvenciones, donaciones y legados de capital traspasados al resultado del ejercicio.	25.576.834,60	25.004.979,75
12. Excesos de provisiones.	239.823,37	279.264,15
13. Deterioro y resultado por enajenaciones del inmovilizado.	-403.834,92	5.465.578,47
14. Otros resultados.	357.471,58	45.613,07
A.1) RESULTADO DE EXPLOTACIÓN (1+2+3+4+5+6+7+8+9+10+11+12+13+14)	-27.743.005,29	6.552.626,68
15. Ingresos financieros.	7.044.683,10	7.569.147,22
16. Gastos financieros.	-1.328.234,53	-1.294.380,48
17. Variación del valor razonable en instrumentos financieros.	-22.097,79	50.313,60
18. Diferencias de cambio.	54.511,70	121.187,18
19. Deterioro y resultado por enajenaciones de instrumentos financieros.	-8.032,46	-
20. Imputación de subvenciones, donaciones y legados de carácter financiero.	-	-
A.2) RESULTADO FINANCIERO (15+16+17+18+19+20)	5.740.830,02	6.446.267,52
A.3) RESULTADO ANTES DE IMPUESTOS (A.1 + A.2)	-22.002.175,27	12.998.894,20
21. Impuesto sobre beneficios.	-2.001,33	-5.716,47
A.4) RESULTADO DEL EJERCICIO PROCEDENTE DE OPERACIONES CONTINUADAS (A.3+21)	-22.004.176,60	12.993.177,73
B) OPERACIONES INTERRUMPIDAS.		
22. Resultado del ejercicio procedente de operaciones interrumpidas neto de impuestos.	-	-
A.5) EXCEDENTE POSITIVO (AHORRO) O NEGATIVO (DESAHORRO) DEL EJERCICIO (A.4+22)	-22.004.176,60	12.993.177,73



MINISTERIO
DE ECONOMÍA
Y HACIENDA

SECRETARÍA DE ESTADO
DE HACIENDA Y PRESUPUESTOS

INTERVENCIÓN GENERAL
DE LA ADMINISTRACIÓN DEL ESTADO

MEMORIA



1. INTRODUCCIÓN

La presente Memoria se ha confeccionado de acuerdo con lo dispuesto en el apartado quinto de la Orden del Ministerio de Hacienda, de 12 de diciembre de 2000, por la que se regula la elaboración de la Cuenta General del Estado, modificada por la Orden EHA/ 553/2005, de 25 de febrero, por la Orden EHA/1681/2009, de 12 de junio y por la Orden EHA/2043/2010, de 22 de julio.

Las fundaciones cuyas cuentas deben formar parte de la Cuenta General del sector público fundacional son, de acuerdo con lo establecido en el artículo 130.1.c) de la Ley 47/2003, de 26 de noviembre, General Presupuestaria (LGP), y en la Orden del Ministerio de Hacienda, por la que se regula la elaboración de la Cuenta General del Estado, aquéllas que, perteneciendo al sector público estatal, forman sus cuentas de acuerdo con los principios de contabilidad recogidos en la normativa contable relativa a entidades sin fines lucrativos. Esta normativa es, principalmente, la adaptación del Plan General de Contabilidad a las entidades sin fines lucrativos, aprobado mediante Real Decreto 776/1998, de 30 de abril, y la Consulta número 4 de diciembre de 2008 del Instituto de Contabilidad y Auditoría de Cuentas (ICAC), relativa a la aplicación del Plan General de Contabilidad aprobado por Real Decreto 1514/2007, de 16 de noviembre, (PGC 2007) a las entidades sin fines lucrativos.

El ICAC, en su respuesta a la consulta mencionada, establece que, en tanto no se apruebe una nueva adaptación del PGC 2007 a entidades sin fines lucrativos, éstas deben seguir aplicando lo dispuesto por el Real Decreto 776/1998, de 30 de abril, en todo aquello que no contradiga los contenidos del mencionado Plan. También precisa que las cuentas anuales estarán integradas por los documentos exigidos por sus disposiciones específicas. En particular, cuando dichas disposiciones obliguen a elaborar exclusivamente balance, cuenta de resultados y memoria, las entidades no estarán obligadas a elaborar los nuevos documentos incluidos en el PGC 2007, es decir, estado de cambios en el patrimonio neto y estado de flujos de efectivo. Finalmente, el ICAC señala cuáles son los modelos de balance y de cuenta de resultados que deberían aplicar las entidades sin fines de lucro, ajustados al formato del PGC 2007.

De conformidad con lo establecido en la mencionada Orden, se ha recogido la **relación de las fundaciones cuyas cuentas anuales se integran en esta Cuenta General del sector público fundacional de 2010**. De un total de **58** fundaciones del sector público estatal, se han integrado las cuentas de **48**.



Todas las fundaciones figuran clasificadas en función del Ministerio del que dependen, de acuerdo con la estructura de Departamentos ministeriales vigente en el momento de la entrada en vigor de la Ley 26/2009, de 23 de diciembre, de Presupuestos Generales del Estado para el año 2010. Este criterio de clasificación se ha utilizado para la presentación de todas las relaciones de fundaciones a las que posteriormente se hace referencia.

Asimismo, se incluye información relativa a **la opinión de los informes de auditoría**, de cada una de las cuentas anuales integradas en esta Cuenta General, de acuerdo con el punto 4.1 del apartado quinto de la Orden del Ministerio de Hacienda, por la que se regula la elaboración de la Cuenta General del Estado.

El proceso de formación y rendición de cuentas de las Fundaciones del sector público estatal, de acuerdo con los artículos 127, 139 y 168 de la LGP, es el siguiente:

- Formulación de las cuentas anuales en el plazo máximo de tres meses desde el cierre del ejercicio económico.
- En su caso, puesta a disposición de la Intervención General de la Administración del Estado (IGAE) de las mencionadas cuentas anuales formuladas para la realización del preceptivo informe de auditoría, en los términos establecidos en el artículo 168 de la LGP.

Hay que destacar que, según dispone el artículo 46 de la Ley 50/2002, de 26 de diciembre, de Fundaciones, la realización de la auditoría externa, contemplada en el apartado quinto del artículo 25 de dicha Ley, corresponde a la IGAE. Por otra parte, el artículo 168 de la LGP, establece que la IGAE realizará anualmente la auditoría de las cuentas de las fundaciones del sector público estatal que, no estando sometidas a la obligación de auditarse en virtud de su legislación específica, se hubieran incluido en el plan anual de auditorías.

- Remisión a la IGAE de las cuentas anuales aprobadas, acompañadas del correspondiente informe de auditoría, dentro de los siete meses siguientes a la terminación del ejercicio económico. Debe acompañarse, además, el informe previsto en el artículo 129.3 de la LGP, cuyo contenido se regula en la Orden EHA/614/2009, de 3 de marzo.
- Y, por último, la remisión por parte de la IGAE al Tribunal de Cuentas de las cuentas anuales y demás documentación establecida por la normativa aplicable.



El ejercicio 2010 ha sido el primero en el que ha entrado en vigor la **Orden EHA/2043/2010, de 22 de julio, del Ministerio de Economía y Hacienda**, por la que se regula el procedimiento de remisión de las cuentas anuales y demás información que las entidades del sector público empresarial y fundacional del Estado han de rendir al Tribunal de Cuentas, lo que ha supuesto una importante novedad en la rendición de información al Tribunal de Cuentas por conducto de la IGAE. A tenor de lo dispuesto en esta Orden, las Fundaciones del sector público estatal han rendido sus cuentas anuales y el resto de la documentación exigida en la normativa aplicable por procedimientos **telemáticos**, siendo esta información la que se ha utilizado para elaborar la presente Cuenta General, tal y como se explica en el punto 5 de esta Memoria.

Seguidamente, se recoge en otro apartado de esta Memoria **la relación de las fundaciones cuyas cuentas no se han integrado en esta Cuenta General del sector público fundacional de 2010** especificándose, asimismo, los motivos que han llevado a la exclusión de las mismas.

Por otra parte, a efectos de **analizar las variaciones en el ámbito subjetivo de la presente Cuenta General del sector público fundacional respecto a la Cuenta General del sector público fundacional del ejercicio 2009**, se recoge la relación de las fundaciones cuyas cuentas anuales se han incluido en esta Cuenta General y no en la del ejercicio anterior, y viceversa. Además, con el fin de poner de manifiesto la importancia que suponen dichas variaciones, se presenta un detalle del total activo de las mencionadas fundaciones así como el porcentaje que su suma representa respecto al activo total de la Cuenta General del sector público fundacional.

A continuación, se hace referencia a la **metodología** utilizada para elaborar la presente Cuenta General y se describen las comprobaciones previas efectuadas, las homogeneizaciones realizadas y otros aspectos que afectan a la coherencia interna de la Cuenta.

Se incluye como novedad en la presente Cuenta General, con el objeto de explicar su composición, en el punto 6 de esta Memoria, una información de detalle por fundaciones de las principales magnitudes de los estados financieros.

Además, con la finalidad de destacar la **importancia relativa de las fundaciones integradas**, se ofrece en el punto 7, el detalle de los gastos del ejercicio, derivados tanto de la actividad propia como de la actividad mercantil, del ejercicio 2010, expresados en unidades de euros con dos decimales y ordenados de mayor a menor.



Por último, se incluye en la presente Cuenta General un agregado de las **Liquidaciones de los presupuestos de explotación y capital** de las Fundaciones del sector público estatal que se detallan en el **punto 8** de esta Memoria, en el que se recoge la relación de las fundaciones cuyas liquidaciones se han integrado y de las que no se han integrado especificándose los motivos que han llevado a la exclusión de las mismas, y en la que se explica la metodología empleada para realizar dicha agregación.

2. FUNDACIONES INTEGRADAS

2.1. RELACIÓN DE FUNDACIONES INTEGRADAS

De acuerdo con lo establecido en el artículo 130.1.c) de la LGP y en el punto 1.1 del apartado cuarto de la Orden del Ministerio de Hacienda, por la que se regula la elaboración de la Cuenta General del Estado, la Cuenta General del sector público fundacional del ejercicio 2010 se ha formado mediante la agregación de las cuentas anuales de las Fundaciones del sector público estatal.

En cumplimiento de lo dispuesto en el punto 3.5 del apartado primero de la Orden del Ministerio de Hacienda, por la que se regula la elaboración de la Cuenta General del Estado, se han integrado en la presente Cuenta General las cuentas presentadas por las fundaciones cuyos informes de auditoría no presentan una opinión desfavorable o para las que no se haya denegado la opinión.

A continuación se detallan las fundaciones integradas en la Cuenta General del sector público fundacional:

Ministerio de Asuntos Exteriores y de Cooperación

Fundación Colegios Mayores MAEC-AECID

Fundación Internacional y para Iberoamérica de Administración y Políticas Públicas

Ministerio de Justicia

Fundación Pluralismo y Convivencia

Ministerio de Economía y Hacienda

Fundación Almadén, Francisco Javier de Villegas

Fundación del Español Urgente-Fundéu



Fundación EFE

Fundación ICO

Fundación Instituto Iberoamericano de Mercados de Valores

Fundación Laboral de Minusválidos Santa Bárbara

Fundación Laboral SEPI

Fundación Museo Do Mar de Galicia

Fundación para el Desarrollo de la Formación en las Zonas Mineras del Carbón

Fundación Real Casa de la Moneda

Fundación SEPI

Fundación Víctimas del Terrorismo

Ministerio de Fomento

Fundación AENA

Fundación Canaria Puertos de Las Palmas

Fundación de los Ferrocarriles Españoles

Fundación Observatorio Ambiental del Puerto de Granadilla

Fundación Transporte y Formación

Ministerio de Educación

Fundación Agencia Nacional de Evaluación de la Calidad y Acreditación

Fundación General de la Universidad Internacional Menéndez Pelayo

Fundación General de la Universidad Nacional de Educación a Distancia

Fundación para la Proyección Internacional de las Universidades Españolas-
Universidad.es

Ministerio de Trabajo e Inmigración

Fundación del Servicio Interconfederal de Mediación y Arbitraje



Fundación para la Prevención de Riesgos Laborales

Fundación Tripartita para la Formación en el Empleo

Ministerio de Industria, Turismo y Comercio

Fundación Centro de Estudios Económicos y Comerciales

Fundación Centro Nacional de Referencia de Aplicación de las Tecnologías de la Información y la Comunicación basadas en Fuentes Abiertas

Fundación EOI

Fundación Española para la Innovación de la Artesanía

Fundación Observatorio de Prospectiva Tecnológica Industrial

Ministerio de Ciencia e Innovación

Fundación Centro de Investigación de Enfermedades Neurológicas

Fundación Centro Nacional de Investigaciones Cardiovasculares Carlos III

Fundación Centro Nacional de Investigaciones Oncológicas Carlos III

Fundación ENRESA

Fundación Española para la Ciencia y la Tecnología

Fundación para el Desarrollo de la Investigación en Genómica y Proteómica

Fundación Residencia de Estudiantes

Ministerio de Medio Ambiente, y Medio Rural y Marino

Fundación Biodiversidad

Fundación Centro Tecnológico Agroalimentario de Lugo

Fundación Observatorio Español de Acuicultura

Ministerio de Cultura

Fundación Centro Nacional del Vidrio

Fundación Colección Thyssen Bornemisza

Fundación del Teatro Real



Fundación Instituto de Cultura Gitana

Fundación Lázaro Galdiano

Ministerio de Sanidad y Política Social

Fundación Española para la Cooperación Internacional, Salud y Política Social

2.2. OPINIÓN DE LOS INFORMES DE AUDITORÍA

Según lo dispuesto en el punto 4.1 del apartado quinto de la Orden del Ministerio de Hacienda por la que se regula la elaboración de la Cuenta General del Estado, se relacionan a continuación las opiniones de los informes de auditoría de las fundaciones integradas.

- **Favorable**

Fundación AENA

Fundación Agencia Nacional de Evaluación de la Calidad y Acreditación

Fundación Almadén, Francisco Javier de Villegas

Fundación Biodiversidad

Fundación Centro de Estudios Económicos y Comerciales

Fundación Centro Nacional de Investigaciones Cardiovasculares Carlos III

Fundación Centro Nacional de Investigaciones Oncológicas Carlos III

Fundación Centro Nacional de Referencia de Aplicación de las Tecnologías de la Información y la Comunicación basadas en Fuentes Abiertas

Fundación Centro Nacional del Vidrio

Fundación Centro Tecnológico Agroalimentario de Lugo

Fundación Colección Thyssen Bornemisza

Fundación Colegios Mayores MAEC-AECID

Fundación de los Ferrocarriles Españoles

Fundación EFE

Fundación ENRESA



Fundación EOI

Fundación Española para la Ciencia y la Tecnología

Fundación Española para la Cooperación Internacional, Salud y Política Social

Fundación Española para la Innovación de la Artesanía

Fundación General de la Universidad Internacional Menéndez Pelayo

Fundación General de la Universidad Nacional de Educación a Distancia

Fundación ICO

Fundación Internacional y para Iberoamérica de Administración y Políticas Públicas

Fundación Laboral de Minusválidos Santa Bárbara

Fundación Laboral SEPI

Fundación Lázaro Galdiano

Fundación Museo Do Mar de Galicia

Fundación Observatorio Ambiental del Puerto de Granadilla

Fundación Observatorio de Prospectiva Tecnológica Industrial

Fundación Observatorio Español de Acuicultura

Fundación para el Desarrollo de la Formación en las Zonas Mineras del Carbón

Fundación para el Desarrollo de la Investigación en Genómica y Proteómica

Fundación para la Prevención de Riesgos Laborales

Fundación para la Proyección Internacional de las Universidades Españolas-
Universidad.es

Fundación Pluralismo y Convivencia

Fundación SEPI

Fundación Tripartita para la Formación en el Empleo

Fundación Víctimas del Terrorismo

- **Favorable con salvedades**

Fundación Canaria Puertos del Las Palmas



Fundación Centro de Investigación de Enfermedades Neurológicas
Fundación del Teatro Real
Fundación Residencia de Estudiantes

Por último, se relacionan a continuación las **Fundaciones del sector público estatal** cuyas cuentas anuales **no han ido acompañadas de informe de auditoría**, dado que no estaban obligadas a someterse a auditoría en virtud de lo dispuesto en el apartado quinto del artículo 25 de la Ley 50/2002, de 26 de diciembre, de Fundaciones, y no estaban, asimismo, incluidas en el plan anual de auditoría de la IGAE:

Fundación del Español Urgente-Fundéu
Fundación del Servicio Interconfederal de Mediación y Arbitraje
Fundación Instituto de Cultura Gitana
Fundación Instituto Iberoamericano de Mercados de Valores
Fundación Real Casa de la Moneda
Fundación Transporte y Formación

3. FUNDACIONES NO INTEGRADAS

En este apartado se incluyen aquellas entidades que no han sido integradas en la presente Cuenta General por alguno de los motivos previstos en el punto 3.5 del apartado primero de la Orden del Ministerio de Hacienda, por la que se regula la elaboración de la Cuenta General del Estado, según el cual no se integrarán en la Cuenta General del Estado las cuentas anuales de aquellas entidades integrantes del sector público estatal en cuyo informe de auditoría se hubiera expresado una opinión desfavorable o se hubiera denegado la opinión, indicándose esta circunstancia en la memoria. Asimismo, las cuentas anuales presentadas fuera del plazo legalmente establecido se integrarán según el criterio de la IGAE, considerando el plazo límite de que dispone dicho Centro directivo para la elaboración de la mencionada Cuenta General.

En consecuencia, no han sido integradas las cuentas anuales de las entidades que se relacionan a continuación, señalándose, asimismo, los motivos de su no inclusión:

- **Por no haber remitido sus cuentas anuales aprobadas a la IGAE en el momento de la elaboración de esta Cuenta General:**



Ministerio de Defensa

Fundación de Aeronáutica y Astronáutica Españolas

Ministerio de Economía y Hacienda

Fundación Entorno, Empresa y Medio Ambiente

Fundación Iberoamericana para el Fomento de la Cultura y Ciencias del Mar

Ministerio de Fomento

Fundación Instituto Portuario de Estudios y Cooperación de la Comunidad Valenciana

Ministerio de Educación

Fundación Centro de Estudios de América Latina

Fundación Ciudad de la Energía-Ciuden

Fundación de Estudios de Postgrado en Iberoamérica

Ministerio de Cultura

Fundación Museo Cerralbo

Fundación Museo Taller Juan José

Ministerio de Ciencia e Innovación

Fundación CENER-CIEMAT

El artículo 131.3 de la LGP establece que la falta de remisión de cuentas anuales no debe ser obstáculo para que la IGAE pueda formar la Cuenta General del Estado. De acuerdo con dicho texto legal, se ha elaborado la presente Cuenta General sin integrar las cuentas de las fundaciones mencionadas anteriormente.

Durante el ejercicio 2011, el Consejo de Ministros ha aprobado varios Acuerdos, en aplicación del Plan de racionalización de estructuras de la Administración General del Estado, reducción de altos cargos y reordenación del sector público de 30 de abril de 2010, para formalizar los trámites necesarios para la extinción de tres de las diez fundaciones del sector público estatal cuyas cuentas no se han integrado en la presente Cuenta General (Fundación Centro de Estudios de América Latina, Fundación de Estudios de Postgrado en Iberoamérica y Fundación Museo Taller Juan José), así como para dejar sin



la condición de fundación del sector público estatal en otras cuatro (Fundación Entorno, Empresa y Medio Ambiente, Fundación Instituto Portuario de Estudios y Cooperación de la Comunidad Valenciana, Fundación Museo Cerralbo y Fundación CENER-CIEMAT), habiéndose formalizado efectivamente los citados trámites en estas dos fundaciones: Fundación CENER-CIEMAT (27 de mayo de 2011) y Fundación Entorno, Empresa y Medio Ambiente (21 de octubre de 2011).

4. VARIACIÓN DEL ÁMBITO SUBJETIVO DE LA CUENTA GENERAL DEL SECTOR PÚBLICO FUNDACIONAL DE 2010 RESPECTO A LA CUENTA GENERAL DEL SECTOR PÚBLICO FUNDACIONAL DE 2009

La variación en el número de las fundaciones cuyas cuentas anuales se han integrado en la presente Cuenta General, con respecto a las integradas en la Cuenta del ejercicio anterior, se explica a continuación:

- **Existen Fundaciones cuyas cuentas se han incluido en la presente Cuenta y no en la Cuenta General de 2009.**

Las cuentas de la siguientes Fundaciones no se integraron en la Cuenta General del ejercicio 2009:

- Por no haberse remitido a la IGAE en el momento de la elaboración de dicha Cuenta General:

Ministerio de Educación

Fundación para la Proyección Internacional de las Universidades Españolas-
Universidad.es

Ministerio de Ciencia e Innovación

Fundación Residencia de Estudiantes

Ministerio de Cultura

Fundación Instituto de Cultura Gitana

Se incluye a continuación una relación de las citadas fundaciones, ordenadas según el importe total de su activo, correspondiente a las cuentas anuales del ejercicio 2010, con la finalidad de poner de manifiesto la importancia que su inclusión supone en la Cuenta General del sector público fundacional.



Euros

FUNDACIÓN	TOTAL ACTIVO EJERCICIO 2010
Fundación Residencia de Estudiantes	15.397.053,00
Fundación para la Proyección Internacional de las Universidades Españolas-Universidad.es	1.703.002,85
Fundación Instituto de Cultura Gitana	67.195,78
TOTAL	17.167.251,63

Teniendo en cuenta que el total activo de la Cuenta General del sector público fundacional del ejercicio 2010 asciende a 1.183.820.760,50 euros, la citada variación en el ámbito subjetivo supone un 1,45 %.

- **Existen Fundaciones cuyas cuentas se incluyeron en la Cuenta General de 2009 y no en la presente Cuenta de 2010.**

Las cuentas de las siguientes Fundaciones no se han integrado en la Cuenta General del ejercicio 2010:

- Por no haberse remitido a la IGAE en el momento de elaboración de esta Cuenta General:

Ministerio de Defensa

Fundación de Aeronáutica y Astronáutica Españolas

- Por haber dejado de pertenecer al sector público fundacional estatal durante el ejercicio 2010:

Banco de España

Fundación Centro de Estudios Monetarios y Financieros

Se incluye a continuación una relación de las citadas fundaciones ordenadas según el importe total de su activo correspondiente a las respectivas cuentas anuales del ejercicio 2009, con la finalidad de poner de manifiesto la importancia que su no inclusión supone sobre la Cuenta General del sector público fundacional.



Euros

FUNDACIÓN	TOTAL ACTIVO EJERCICIO 2009
Fundación Centro de Estudios Monetarios y Financieros	28.636.921,00
Fundación de Aeronáutica y Astronáutica Españolas	45.507,16
TOTAL	28.682.428,16

Teniendo en cuenta que el total activo de la Cuenta General del ejercicio 2009 ascendía a 1.155.683.777,15 euros, la citada variación en el ámbito subjetivo supone un 2,48 %.

5. METODOLOGÍA

5.1. RECEPCIÓN Y COMPROBACIÓN DE LA DOCUMENTACIÓN

Las Fundaciones integradas **han presentado sus cuentas** adaptadas al Plan General de Contabilidad aprobado por Real Decreto 1514/2007, de 16 de noviembre. Como se ha indicado en el apartado correspondiente a la Introducción de esta Memoria, sus cuentas anuales comprenden el balance, la cuenta de resultados y la memoria, no estando obligadas a presentar el estado de cambios en el patrimonio neto ni el estado de flujos de efectivo.

Para elaborar la presente Cuenta General, se ha utilizado la información recibida por medios telemáticos, según lo dispuesto en la Orden EHA/2043/2010, de 22 de julio, tal y como se ha señalado en el punto 1 de esta Memoria.

La información relativa a cada una de las Fundaciones del sector público estatal cuyas cuentas anuales han conformado esta Cuenta General del sector público fundacional se ha integrado previa realización de las **comprobaciones** que se describen a continuación:

- Comprobación de que las cuentas anuales y el resto de la documentación remitidas por vía telemática han sido rendidas por el cuentadante al que hace mención el artículo 138 de la LGP.
- Comprobación de la documentación que las fundaciones están obligadas a remitir en cumplimiento de lo dispuesto en el artículo 139.1 de la LGP y en la Ley 50/2002, de 26 de diciembre, de Fundaciones.



La documentación presentada por las Fundaciones del sector público estatal es, en muchos casos, incompleta de acuerdo con la normativa anteriormente indicada. Sin embargo, en la mayor parte de los supuestos, la documentación no presentada no impide la agregación de las cuentas. Realizado el correspondiente análisis, la IGAE ha considerado como documentación imprescindible para poder integrar las cuentas anuales y remitirlas al Tribunal de Cuentas, la siguiente información:

Balance

Cuenta de resultados

Memoria

Informe de auditoría, en los casos en que es preceptiva su elaboración y remisión

Examinados los correspondientes informes de auditoría, se ha apreciado que algunos de ellos se emiten con posterioridad a la fecha de aprobación de las cuentas anuales, a pesar del procedimiento de rendición de cuentas que se deduce de la LGP. Esta circunstancia no ha sido impedimento para la agregación de las correspondientes cuentas y su posterior remisión al Tribunal de Cuentas.

Además de la documentación indicada anteriormente, las fundaciones deben remitir la siguiente documentación:

Presupuestos de Explotación y Capital.

Informe previsto en el artículo 129.3 de la LGP relativo al cumplimiento de las obligaciones de carácter económico-financiero, que asumen estas fundaciones como consecuencia de su pertenencia al sector público. El contenido de este Informe ha sido regulado en la Orden EHA/614/2009, de 3 de marzo.

Esta documentación no resulta imprescindible para la integración de las cuentas anuales, por lo que su falta de presentación, o su presentación con defectos, no ha impedido la agregación de las mismas y su remisión al Tribunal de Cuentas.

- Comprobación de la corrección aritmética de los datos que presentaban los Balances y las Cuentas de resultados.



5.2. HOMOGENEIZACIONES

Comprobada la información de las cuentas individuales, en los términos descritos en el apartado anterior, se analizó su estructura y presentación. Como consecuencia de este análisis, antes de proceder a la agregación, se han realizado las homogeneizaciones que se describen a continuación:

- **Homogeneización temporal**

No ha sido necesaria ya que el ejercicio económico de las fundaciones cuyas cuentas anuales se han integrado en la presente Cuenta General, se refiere al mismo periodo y fecha de cierre, es decir, al año natural comprendido entre el 1 de enero y el 31 de diciembre de 2010.

- **Homogeneización de magnitud monetaria**

Las cuentas anuales de las fundaciones presentaban diferentes magnitudes (unidades o miles de euros con dos decimales). Como paso previo a la agregación, y para homogeneizar la información, se convirtieron todos los datos a unidades de euro con dos decimales, presentándose los estados agregados en esta última magnitud.

- **Homogeneización de estructura de cuentas anuales**

No ha sido necesaria, puesto que las fundaciones del sector público estatal han presentado sus cuentas por medios telemáticos en modelos normalizados.

5.3. AGREGACIÓN Y PRESENTACIÓN DE LA DOCUMENTACIÓN

Una vez realizadas las comprobaciones y homogeneizaciones descritas en los apartados anteriores, se ha procedido a la agregación de los distintos estados que forman la Cuenta General del sector público fundacional. Dichos estados agregados, expresados en unidades de euro con dos decimales, son los que se indican a continuación:

- **Balance agregado**, que comprende, con la debida separación, el activo, el pasivo y el patrimonio neto de las fundaciones que se integran en la Cuenta General del sector público fundacional.
- **Cuenta de resultados agregada**, que comprende los ingresos y los gastos de las fundaciones que se integran en la Cuenta General del sector público fundacional, y el resultado o excedente agregado.



Los estados que forman parte de esta Cuenta General se han obtenido mediante un proceso de suma aritmética, una vez ordenada la información y sin que se hayan realizado ajustes ni eliminaciones de las posibles operaciones realizadas entre las distintas fundaciones objeto de agregación.

5.4. COHERENCIA INTERNA

No se ha producido ninguna circunstancia que afecte a la coherencia interna de la Cuenta General del sector público fundacional.

6. PRINCIPALES MAGNITUDES DE LOS ESTADOS FINANCIEROS AGREGADOS

A continuación se incluye un detalle por fundaciones de las principales magnitudes de los estados financieros, con indicación del porcentaje que representan sobre el total, así como la variación que han experimentado respecto al ejercicio anterior.

6.1. BALANCE

A) ACTIVO NO CORRIENTE

II. Bienes del Patrimonio Histórico

Euros

FUNDACIONES	2010		2009	Variación	
	Importe	% sobre el Total	Importe	Importe	%
Fundación Colección Thyssen Bornemisza	282.252.213,00	91,65%	282.252.213,00	0,00	0,00%
Fundación Biodiversidad	19.135.889,27	6,21%	17.524.154,87	1.611.734,40	9,20%
Resto Fundaciones	6.572.670,19	2,14%	6.499.331,58	73.338,61	1,13%
TOTAL	307.960.772,46	100,00%	306.275.699,45	1.685.073,01	0,55%



III. Inmovilizado material

Euros

FUNDACIONES	2010		2009	Variación	
	Importe	% sobre el Total	Importe	Importe	%
Fundación Centro Nacional de Investigaciones Oncológicas Carlos III	47.831.078,00	25,47%	44.573.930,00	3.257.148,00	7,31%
Fundación Centro Nacional de Investigaciones Cardiovasculares Carlos III	42.874.313,00	22,83%	38.047.478,00	4.826.835,00	12,69%
Fundación Colección Thyssen-Bornemisza	39.196.238,00	20,87%	40.769.190,00	-1.572.952,00	-3,86%
Resto Fundaciones	57.876.108,49	30,83%	54.055.318,43	3.820.790,06	7,07%
TOTAL	187.777.737,49	100,00%	177.445.916,43	10.331.821,06	5,82%

B) ACTIVO CORRIENTE

III. Usuarios y otros deudores de la actividad propia

Euros

FUNDACIONES	2010		2009	Variación	
	Importe	% sobre el Total	Importe	Importe	%
Fundación EOI	31.866.335,53	35,10%	17.118.563,45	14.747.772,08	86,15%
Fundación para el Desarrollo de la Formación en las Zonas Mineras del Carbón	15.249.479,34	16,79%	33.135.912,23	-17.886.432,89	-53,98%
Fundación Centro Nacional de Investigaciones Oncológicas Carlos III	13.938.893,00	15,35%	11.977.151,00	1.961.742,00	16,38%
Fundación Centro Nacional de Investigaciones Cardiovasculares Carlos III	12.628.480,00	13,91%	1.093.769,00	11.534.711,00	1054,58%
Resto Fundaciones	17.115.254,51	18,85%	15.024.761,07	2.090.493,44	13,91%
TOTAL	90.798.442,38	100,00%	78.350.156,75	12.448.285,63	15,89%



IV. Deudores comerciales y otras cuentas a cobrar

FUNDACIONES	2010		2009	Variación	
	Importe	% sobre el Total	Importe	Importe	%
Fundación Internacional y para Iberoamérica de Administración y Políticas Públicas	21.726.639,16	24,42%	15.733.929,60	5.992.709,56	38,09%
Fundación Biodiversidad	14.275.506,67	16,05%	6.344.863,09	7.930.643,58	124,99%
Fundación Española para la Ciencia y la Tecnología	12.608.645,96	14,17%	9.221.042,83	3.387.603,13	36,74%
Fundación EOI	9.026.433,25	10,15%	10.914.963,84	-1.888.530,59	-17,30%
Resto Fundaciones	31.316.719,48	35,21%	25.747.704,61	5.569.014,87	21,63%
TOTAL	88.953.944,52	100,00%	67.962.503,97	20.991.440,55	30,89%

VII. Inversiones financieras a corto plazo

FUNDACIONES	2010		2009	Variación	
	Importe	% sobre el Total	Importe	Importe	%
Fundación para la Prevención de Riesgos Laborales	58.456.625,90	26,12%	49.310.746,50	9.145.879,40	18,55%
Fundación Centro Nacional de Investigaciones Oncológicas Carlos III	41.395.676,00	18,50%	36.177.270,00	5.218.406,00	14,42%
Fundación Centro Nacional de Investigaciones Cardiovasculares Carlos III	25.007.078,00	11,18%	19.507.291,00	5.499.787,00	28,19%
Resto Fundaciones	98.906.418,10	44,20%	80.268.139,33	18.638.278,77	23,22%
TOTAL	223.765.798,00	100,00%	185.263.446,83	38.502.351,17	20,78%



IX. Efectivo y otros activos líquidos equivalentes

FUNDACIONES	2010		2009	Variación	
	Importe	% sobre el Total	Importe	Importe	%
Fundación para el Desarrollo de la Formación en las Zonas Mineras del Carbón	41.033.653,75	22,41%	32.446.432,98	8.587.220,77	26,47%
Fundación Centro Nacional de Investigaciones Cardiovasculares Carlos III	34.191.023,00	18,67%	31.316.723,00	2.874.300,00	9,18%
Fundación Biodiversidad	15.369.783,21	8,39%	29.712.910,32	-14.343.127,11	-48,27%
Fundación Tripartita para la Formación en el Empleo	12.936.493,00	7,07%	13.363.198,00	-426.705,00	-3,19%
Fundación Internacional y para Iberoamérica de Administración y Políticas Públicas	12.720.210,52	6,95%	9.132.227,82	3.587.982,70	39,29%
Fundación para el Desarrollo de la Investigación en Genómica y Proteómica	10.483.366,25	5,73%	2.860.577,34	7.622.788,91	266,48%
Resto Fundaciones	56.362.111,39	30,78%	83.881.609,17	-27.519.497,78	-32,81%
TOTAL	183.096.641,12	100,00%	202.713.678,63	-19.617.037,51	-9,68%

A) PATRIMONIO NETO

A-1) Fondos propios

FUNDACIONES	2010		2009	Variación	
	Importe	% sobre el Total	Importe	Importe	%
Fundación Colección Thyssen Bornemisza	320.359.468,00	55,49%	320.979.476,00	-620.008,00	-0,19%
Fundación Centro Nacional de Investigaciones Cardiovasculares Carlos III	45.277.838,00	7,84%	54.468.885,00	-9.191.047,00	-16,87%
Resto Fundaciones	211.724.190,80	36,67%	223.579.682,14	-11.855.491,34	-5,30%
TOTAL	577.361.496,80	100,00%	599.028.043,14	-21.666.546,34	-3,62%



A-3) Subvenciones, donaciones y legados recibidos

FUNDACIONES	2010		2009	Variación	
	Importe	% sobre el Total	Importe	Importe	%
Fundación Centro Nacional de Investigaciones Oncológicas Carlos III	54.368.206,00	30,16%	53.890.742,00	477.464,00	0,89%
Fundación Centro Nacional de Investigaciones Cardiovasculares Carlos III	47.733.769,00	26,48%	53.950.966,00	-6.217.197,00	-11,52%
Fundación Biodiversidad	22.186.403,60	12,31%	19.573.224,07	2.613.179,53	13,35%
Fundación Centro Tecnológico Agroalimentario de Lugo	13.930.971,79	7,73%	2.857.725,26	11.073.246,53	387,48%
Resto Fundaciones	42.020.100,72	23,32%	50.022.311,77	-8.002.211,05	-16,00%
TOTAL	180.239.451,11	100,00%	180.294.969,10	-55.517,99	-0,03%

B) PASIVO NO CORRIENTE

II. Deudas a largo plazo

FUNDACIONES	2010		2009	Variación	
	Importe	% sobre el Total	Importe	Importe	%
Fundación Centro Nacional de Investigaciones Oncológicas Carlos III	48.374.119,00	39,84%	39.557.576,00	8.816.543,00	22,29%
Fundación Centro Nacional de Investigaciones Cardiovasculares Carlos III	18.392.849,00	15,15%	12.672.983,00	5.719.866,00	45,13%
Fundación Internacional y para Iberoamérica de Administración y Políticas Públicas	12.227.821,65	10,07%	2.503.111,26	9.724.710,39	388,50%
Resto Fundaciones	42.423.149,51	34,94%	42.176.689,44	246.460,07	0,58%
TOTAL	121.417.939,16	100,00%	96.910.359,70	24.507.579,46	25,29%



C) PASIVO CORRIENTE

III. Deudas a corto plazo

Euros

FUNDACIONES	2010		2009	Variación	
	Importe	% sobre el Total	Importe	Importe	%
Fundación Centro Nacional de Investigaciones Oncológicas Carlos III	28.051.687,00	27,84%	22.196.913,00	5.854.774,00	26,38%
Fundación Internacional y para Iberoamérica de Administración y Políticas Públicas	23.561.033,86	23,39%	18.622.022,63	4.939.011,23	26,52%
Fundación Centro Nacional de Investigaciones Cardiovasculares Carlos III	13.056.371,00	12,96%	1.721.087,00	11.335.284,00	658,61%
Resto Fundaciones	36.083.667,63	35,81%	29.060.033,22	7.023.634,41	24,17%
TOTAL	100.752.759,49	100,00%	71.600.055,85	29.152.703,64	40,72%

6.2. CUENTA DE RESULTADOS

1. Ingresos de la entidad por la actividad propia

Euros

FUNDACIONES	2010		2009	Variación	
	Importe	% sobre el Total	Importe	Importe	%
Fundación para la Prevención de Riesgos Laborales	41.584.306,55	11,16%	32.897.902,52	8.686.404,03	26,40%
Fundación Centro Nacional de Investigaciones Oncológicas Carlos III	38.416.718,00	10,31%	37.611.355,00	805.363,00	2,14%
Fundación Tripartita para la Formación en el Empleo	36.388.285,00	9,76%	35.930.985,00	457.300,00	1,27%
Resto Fundaciones	256.265.199,83	68,77%	309.370.797,08	-53.105.597,25	-17,17%
TOTAL	372.654.509,38	100,00%	415.811.039,60	-43.156.530,22	-10,38%



2. Ayudas monetarias y otros

FUNDACIONES	2010		2009	Variación	
	Importe	% sobre el Total	Importe	Importe	%
Fundación para la Prevención de Riesgos Laborales	41.954.816,74	36,46%	32.115.498,87	9.839.317,87	30,64%
Fundación para el Desarrollo de la Formación en las Zonas Mineras del Carbón	39.499.746,71	34,33%	40.736.452,50	-1.236.705,79	-3,04%
Fundación Biodiversidad	6.732.278,25	5,85%	20.515.638,17	-13.783.359,92	-67,18%
Resto Fundaciones	26.875.591,56	23,36%	39.738.950,11	-12.863.358,55	-32,37%
TOTAL	115.062.433,26	100,00%	133.106.539,65	-18.044.106,39	-13,56%

8. Gastos de personal

FUNDACIONES	2010		2009	Variación	
	Importe	% sobre el Total	Importe	Importe	%
Fundación Centro Nacional de Investigaciones Oncológicas Carlos III	19.828.800,00	13,93%	19.110.504,00	718.296,00	3,76%
Fundación Tripartita para la Formación en el Empleo	19.775.804,00	13,89%	20.481.586,00	-705.782,00	-3,45%
Fundación del Teatro Real	18.802.624,61	13,21%	18.598.814,10	203.810,51	1,10%
Fundación Española para la Ciencia y la Tecnología	14.985.119,91	10,53%	19.025.223,85	-4.040.103,94	-21,24%
Resto Fundaciones	68.943.994,55	48,44%	65.875.182,48	3.068.812,07	4,66%
TOTAL	142.336.343,07	100,00%	143.091.310,43	-754.967,36	-0,53%



9. Otros gastos de explotación

FUNDACIONES	2010		2009	Variación	
	Importe	% sobre el Total	Importe	Importe	%
Fundación del Teatro Real	31.904.843,05	18,11%	30.974.376,54	930.466,51	3,00%
Fundación EOI	27.226.806,99	15,45%	17.772.439,39	9.454.367,60	53,20%
Fundación Internacional y para Iberoamérica de Administración y Políticas Públicas	17.898.803,47	10,16%	20.140.399,48	-2.241.596,01	-11,13%
Fundación Tripartita para la Formación en el Empleo	15.828.405,00	8,98%	15.548.319,00	280.086,00	1,80%
Resto Fundaciones	83.316.767,15	47,30%	82.674.299,23	642.467,92	0,78%
TOTAL	176.175.625,66	100,00%	167.109.833,64	9.065.792,02	5,43%

A.5) EXCEDENTE POSITIVO (AHORRO) O NEGATIVO (DESAHORRO) DEL EJERCICIO

FUNDACIONES	2010	2009	Variación	
	Importe	Importe	Importe	%
Fundación para el Desarrollo de la Formación en las Zonas Mineras del Carbón	-10.951.746,68	2.074.926,53	-13.026.673,21	-627,81%
Fundación Centro Nacional de Investigaciones Cardiovasculares Carlos III	-9.191.047,00	10.248.262,00	-19.439.309,00	-189,68%
Fundación del Teatro Real	-5.261.309,30	-417.818,57	-4.843.490,73	-1159,23%
Fundación para la Prevención de Riesgos Laborales	-1.339.821,87	-113.008,06	-1.226.813,81	-1085,60%
Fundación para el Desarrollo de la Investigación en Genómica y Proteómica	2.682.299,73	-1.986.842,67	4.669.142,40	235,00%
Resto Fundaciones	2.057.448,52	3.187.658,50	-1.130.209,98	-35,46%
TOTAL	-22.004.176,60	12.993.177,73	-34.997.354,33	-269,35%



7. IMPORTANCIA RELATIVA DE LAS ENTIDADES INTEGRADAS

Se incluye en este apartado un estado en el que se pone de manifiesto la importancia relativa de las fundaciones integradas en esta Cuenta General del sector público fundacional, de acuerdo con lo previsto en el punto 4.2 del apartado quinto de la Orden del Ministerio de Hacienda por la que se regula la elaboración de la Cuenta General del Estado.

La magnitud considerada como representativa de dicha importancia relativa es el importe total de los gastos del ejercicio derivados tanto de la actividad propia como de la actividad mercantil.



**MINISTERIO
DE ECONOMIA
Y HACIENDA**

**GASTOS DEL SECTOR PÚBLICO FUNDACIONAL
DETALLE POR ENTIDADES
EJERCICIO 2010**

SECRETARÍA DE ESTADO
DE HACIENDA Y PRESUPUESTOS
INTERVENCIÓN GENERAL
DE LA ADMINISTRACIÓN DEL ESTADO

Euros

FUNDACIONES	TOTAL GASTOS DE LA ACTIVIDAD PROPIA Y MERCANTIL (*)	% SOBRE EL TOTAL
Fundación Centro Nacional de Investigaciones Oncológicas Carlos III	56.436.940,00	11,28
Fundación del Teatro Real	55.198.840,79	11,03
Fundación para la Prevención de Riesgos Laborales	43.338.187,46	8,66
Fundación para el Desarrollo de la Formación en las Zonas Mineras del Carbón	41.808.680,99	8,36
Fundación Tripartita para la Formación en el Empleo	36.205.602,00	7,24
Fundación EOI	34.424.957,50	6,88
Fundación Española para la Ciencia y la Tecnología	32.356.669,45	6,47
Fundación Centro Nacional de Investigaciones Cardiovasculares Carlos III	30.969.891,00	6,19
Fundación Colección Thyssen Bornemisza	27.065.149,00	5,41
Fundación Internacional y para Iberoamérica de Administración y Políticas Públicas	25.307.462,43	5,06
Fundación Biodiversidad	14.329.638,98	2,86
Fundación Agencia Nacional de Evaluación de la Calidad y Acreditación	12.132.156,39	2,42
Fundación de los Ferrocarriles Españoles	8.409.809,58	1,68
Fundación SEPI	6.844.516,51	1,37
Fundación Residencia de Estudiantes	6.532.851,00	1,31



MINISTERIO
DE ECONOMIA
Y HACIENDA

GASTOS DEL SECTOR PÚBLICO FUNDACIONAL
DETALLE POR ENTIDADES
EJERCICIO 2010

SECRETARÍA DE ESTADO
DE HACIENDA Y PRESUPUESTOS
INTERVENCIÓN GENERAL
DE LA ADMINISTRACIÓN DEL ESTADO

Euros		
FUNDACIONES	TOTAL GASTOS DE LA ACTIVIDAD PROPIA Y MERCANTIL (*)	% SOBRE EL TOTAL
Fundación Pluralismo y Convivencia	5.581.388,04	1,12
Fundación Española para la Cooperación Internacional, Salud y Política Social	5.511.427,05	1,10
Fundación Colegios Mayores MAEC-AECID	4.778.840,15	0,96
Fundación Centro de Estudios Económicos y Comerciales	4.595.373,90	0,92
Fundación para el Desarrollo de la Investigación en Genómica y Proteómica	4.398.191,56	0,88
Fundación Laboral de Minusválidos Santa Bárbara	4.202.386,13	0,84
Fundación ICO	3.588.000,00	0,72
Fundación Centro de Investigación de Enfermedades Neurológicas	3.228.845,77	0,65
Fundación Centro Nacional del Vidrio	3.138.384,27	0,63
Fundación Laboral SEPI	2.838.990,28	0,57
Fundación Centro Nacional de Referencia de Aplicación de las Tecnologías de la Información y la Comunicación Basadas en Fuentes Abiertas	2.422.897,00	0,48
Fundación Enresa	2.397.989,14	0,48
Fundación para la Proyección Internacional de las Universidades Españolas-Universidad.es	2.316.629,76	0,46
Fundación AENA	2.152.297,18	0,43
Fundación Museo do Mar de Galicia	1.786.030,77	0,36



MINISTERIO
DE ECONOMIA
Y HACIENDA

GASTOS DEL SECTOR PÚBLICO FUNDACIONAL
DETALLE POR ENTIDADES
EJERCICIO 2010

SECRETARÍA DE ESTADO
DE HACIENDA Y PRESUPUESTOS
INTERVENCIÓN GENERAL
DE LA ADMINISTRACIÓN DEL ESTADO

Euros		
FUNDACIONES	TOTAL GASTOS DE LA ACTIVIDAD PROPIA Y MERCANTIL (*)	% SOBRE EL TOTAL
Fundación Lázaro Galdiano	1.729.351,68	0,35
Fundación Víctimas del Terrorismo	1.488.984,11	0,30
Fundación Transporte y Formación	1.326.000,00	0,27
Fundación EFE	1.275.585,00	0,25
Fundación General de la Universidad Nacional de Educación a Distancia	1.145.612,06	0,23
Fundación del Servicio Interconfederal de Mediación y Arbitraje	995.211,22	0,20
Fundación Observatorio de Prospectiva Tecnológica Industrial	920.000,00	0,18
Fundación del Español Urgente-Fundéu	897.048,00	0,18
Fundación Canaria Puertos de Las Palmas	895.374,57	0,18
Fundación General de la Universidad Internacional Menéndez Pelayo	855.713,34	0,17
Fundación Centro Tecnológico Agroalimentario de Lugo	826.315,68	0,17
Fundación Española para la Innovación de la Artesanía	813.440,00	0,16
Fundación Instituto de Cultura Gitana	650.348,82	0,13
Fundación Instituto Iberoamericano de Mercados de Valores	505.446,58	0,10
Fundación Observatorio Ambiental del Puerto de Granadilla	491.747,27	0,10



MINISTERIO
DE ECONOMIA
Y HACIENDA

GASTOS DEL SECTOR PÚBLICO FUNDACIONAL
DETALLE POR ENTIDADES
EJERCICIO 2010

SECRETARÍA DE ESTADO
DE HACIENDA Y PRESUPUESTOS
INTERVENCIÓN GENERAL
DE LA ADMINISTRACIÓN DEL ESTADO

Euros		
FUNDACIONES	TOTAL GASTOS DE LA ACTIVIDAD PROPIA Y MERCANTIL (*)	% SOBRE EL TOTAL
Fundación Observatorio Español de Acuicultura	470.749,42	0,09
Fundación Real Casa de la Moneda	442.598,76	0,09
Fundación Almadén, Francisco Javier de Villegas	271.934,06	0,05
TOTAL	500.300.484,65	100,00

(*) Se han incluido las siguientes partidas: "Ayudas monetarias y otros", "Aprovisionamientos", "Gastos de personal", "Otros gastos de explotación", "Amortización del inmovilizado" y "Gastos financieros".



8. INFORMACIÓN AGREGADA DE LAS LIQUIDACIONES DE LOS PRESUPUESTOS DE EXPLOTACIÓN Y CAPITAL

De acuerdo con lo establecido en el punto 4.5 del apartado quinto de la Orden del Ministerio de Hacienda, por la que se regula la elaboración de la Cuenta General del Estado se presenta la **Liquidación agregada de los presupuestos de explotación y capital** de las Fundaciones del sector público estatal cuyos presupuestos figuran incluidos en la Ley 26/2009, de 23 de diciembre, de Presupuestos Generales del Estado para el año 2010.

8.1. FUNDACIONES INTEGRADAS

A continuación se detallan las Fundaciones del sector público estatal cuyas liquidaciones de los presupuestos de explotación y capital han sido integradas en la presente Cuenta General. De un total de **48** Fundaciones cuyos presupuestos figuran incluidos en la Ley de PGE para el año 2010, se han integrado las liquidaciones de **46**.

Fundación AENA

Fundación Agencia Nacional de Evaluación de la Calidad y Acreditación

Fundación Almadén, Francisco Javier de Villegas

Fundación Biodiversidad

Fundación Canaria Puertos de Las Palmas

Fundación Centro de Estudios Económicos y Comerciales

Fundación Centro de Investigación de Enfermedades Neurológicas

Fundación Centro Nacional de Investigaciones Cardiovasculares Carlos III

Fundación Centro Nacional de Investigaciones Oncológicas Carlos III

Fundación Centro Nacional de Referencia de Aplicación de las Tecnologías de la Información y la Comunicación basada en Fuentes Abiertas

Fundación Centro Nacional del Vidrio

Fundación Centro Tecnológico Agroalimentario de Lugo

Fundación Colección Thyssen Bornemisza

Fundación Colegios Mayores MAEC-AECID



Fundación de los Ferrocarriles Españoles
Fundación del Servicio Interconfederal de Mediación y Arbitraje
Fundación del Teatro Real
Fundación EFE
Fundación ENRESA
Fundación EOI
Fundación Española para la Ciencia y la Tecnología
Fundación Española para la Cooperación Internacional, Salud y Política Social
Fundación Española para la Innovación de la Artesanía
Fundación General de la Universidad Internacional Menéndez Pelayo
Fundación General de la Universidad Nacional de Educación a Distancia
Fundación ICO
Fundación Instituto de Cultura Gitana
Fundación Instituto Iberoamericano de Mercados de Valores
Fundación Internacional y para Iberoamérica de Administración y Políticas Públicas
Fundación Laboral de Minusválidos Santa Bárbara
Fundación Laboral SEPI
Fundación Lázaro Galdiano
Fundación Observatorio Ambiental del Puerto de Granadilla
Fundación Observatorio de Prospectiva Tecnológica Industrial
Fundación Observatorio Español de Acuicultura
Fundación para el Desarrollo de la Formación en las Zonas Mineras del Carbón
Fundación para el Desarrollo de la Investigación en Genómica y Proteómica
Fundación para la Prevención de Riesgos Laborales
Fundación para la Proyección Internacional de las Universidades Españolas-
Universidad.es



Fundación Pluralismo y Convivencia
Fundación Real Casa de la Moneda
Fundación Residencia de Estudiantes
Fundación SEPI
Fundación Transporte y Formación
Fundación Tripartita para la Formación en el Empleo
Fundación Víctimas del Terrorismo

8.2. FUNDACIONES NO INTEGRADAS

No han sido integradas las liquidaciones de los presupuestos de explotación y capital de las Fundaciones del sector público estatal que se indican a continuación, señalándose, asimismo, el motivo de su no inclusión:

- **Por no haber remitido sus cuentas anuales aprobadas a la IGAE en el momento de elaboración de esta Cuenta General:**

Fundación Ciudad de la Energía-Ciuden
Fundación Iberoamericana para el Fomento de la Cultura y Ciencias del Mar

8.3. METODOLOGÍA

8.3.1. RECEPCIÓN Y COMPROBACIÓN DE LA DOCUMENTACIÓN

Las liquidaciones de los presupuestos de explotación y capital forman parte del contenido del **Informe previsto en el artículo 129.3 de la LGP** relativo al cumplimiento de las obligaciones de carácter económico-financiero que asumen las Fundaciones del sector público estatal como consecuencia de su pertenencia al sector público. Este Informe deberá presentarse junto con las cuentas anuales y su contenido se encuentra regulado en la Orden EHA/614/2009, de 3 de marzo.

En las Fundaciones integradas se ha utilizado la información remitida por medios telemáticos, en base a lo dispuesto en la Orden EHA/2043/2010, de 22 de julio.

Las **comprobaciones** que se han realizado han sido las siguientes:



- Comprobación de la corrección aritmética de las liquidaciones de los presupuestos de explotación y capital.
- Comprobación de la coherencia de la columna “Presupuesto (Datos P.G.E.)” de las liquidaciones de los presupuestos de explotación y capital con el importe aprobado en la Ley 26/2009, de 23 de diciembre, de Presupuestos Generales del Estado para el año 2010. Para la elaboración de las Liquidaciones agregadas de los presupuestos, en el caso de que existieran discrepancias entre uno y otro importe, se ha utilizado el aprobado en la Ley de Presupuestos Generales del Estado.
- Comprobación del importe “Excedente del ejercicio” realizado de las liquidaciones de los presupuestos de explotación con el importe que figura en las Cuentas de resultados rendidas por las Fundaciones por medios telemáticos.

8.3.2. AGREGACIÓN Y PRESENTACIÓN DE LA DOCUMENTACIÓN

Una vez realizadas las comprobaciones descritas en el apartado anterior, se ha procedido a la agregación de las liquidaciones de los presupuestos de explotación y capital de las Fundaciones del sector público estatal. Dichas liquidaciones agregadas se presentan en miles de euros, de acuerdo con lo dispuesto en el artículo 11 de la Orden EHA/614/2009, de 3 de marzo, y son las que se indican a continuación:

- **Liquidación agregada del presupuesto de explotación**, que comprende los importes previstos, las modificaciones aprobadas, en su caso, los importes realizados y las desviaciones de los ingresos y los gastos de las fundaciones cuyas liquidaciones se integran en la Cuenta General del sector público fundacional, y el resultado o excedente agregado.
- **Liquidación agregada del presupuesto de capital**, que comprende los importes previstos, las modificaciones aprobadas, en su caso, los importes realizados y las desviaciones de los orígenes y de las aplicaciones de fondos de las fundaciones cuyas liquidaciones se integran en la Cuenta General del sector público fundacional.

Las liquidaciones que forman parte de esta Cuenta General se han obtenido mediante un proceso de suma aritmética, una vez ordenada la información y sin que se hayan realizado ajustes ni eliminaciones de las posibles operaciones realizadas entre las distintas Fundaciones objeto de agregación.

**CUENTA GENERAL DEL SECTOR PÚBLICO FUNDACIONAL
LIQUIDACIÓN DE LOS PRESUPUESTOS DE EXPLOTACIÓN
EJERCICIO 2010**

 SECRETARÍA DE ESTADO
DE HACIENDA Y PRESUPUESTOS
INTERVENCIÓN GENERAL
DE LA ADMINISTRACIÓN DEL ESTADO

Miles de euros

DESCRIPCIÓN	PRESUPUESTO (DATOS P.G.E.)	MODIFICACIONES PRESUPUESTARIAS	IMPORTE REALIZADO	DESVIACIÓN ABSOLUTA
A) OPERACIONES CONTINUADAS				
1. INGRESOS DE LA ENTIDAD POR LA ACTIVIDAD PROPIA	378.042	-1.281	368.937	-7.824
2. VENTAS Y OTROS INGRESOS ORDINARIOS DE LA ACTIVIDAD MERCANTIL	52.293	-	57.095	4.802
3. VARIACIÓN DE EXISTENCIAS DE PRODUCTOS TERMINADOS Y EN CURSO DE FABRICACIÓN	-	-	60	60
4. TRABAJOS REALIZADOS POR LA ENTIDAD PARA SU ACTIVO	-	-	5.954	5.954
5. AYUDAS MONETARIAS Y OTROS	-101.835	-	-115.047	-13.212
6. APROVISIONAMIENTOS	-31.019	-	-30.046	973
7. OTROS INGRESOS DE LA ACTIVIDAD	11.359	-	10.227	-1.132
8. GASTOS DE PERSONAL	-149.472	-	-141.475	7.997
9. OTROS GASTOS DE LA ACTIVIDAD	-205.285	2	-174.357	30.926
10. AMORTIZACIÓN DEL INMOVILIZADO	-37.544	-	-35.250	2.294
11. IMPUTACIÓN DE SUBVENCIONES DE INMOVILIZADO NO FINANCIERO Y OTRAS	27.363	-	26.209	-1.154
12. EXCESOS DE PROVISIONES	73	-	240	167
13. DETERIORO Y RESULTADO POR ENAJENACIONES DEL INMOVILIZADO	-264	-	-50	214
A-1) RESULTADO DE EXPLOTACIÓN (1+2+3+4+5+6+7+8+9+10+11+12+13)	-56.289	-1.279	-27.503	30.065


**CUENTA GENERAL DEL SECTOR PÚBLICO FUNDACIONAL
LIQUIDACIÓN DE LOS PRESUPUESTOS DE EXPLOTACIÓN
EJERCICIO 2010**

Miles de euros

DESCRIPCIÓN	PRESUPUESTO (DATOS P.G.E.)	MODIFICACIONES PRESUPUESTARIAS	IMPORTE REALIZADO	DESVIACIÓN ABSOLUTA
14. INGRESOS FINANCIEROS	8.686	-	7.030	-1.656
15. GASTOS FINANCIEROS	-1.376	-2	-1.328	50
16. VARIACIÓN DE VALOR RAZONABLE EN INSTRUMENTOS FINANCIEROS	306	-	-23	-329
17. DIFERENCIAS DE CAMBIO	-1	-	55	56
18. DETERIORO Y RESULTADO POR ENAJENACIONES DE INSTRUMENTOS FINANCIEROS	-	-	-8	-8
19. IMPUTACIÓN DE SUBVENCIONES, DONACIONES Y LEGADOS DE CARÁCTER FINANCIERO	-	-	-	-
A.2) RESULTADO FINANCIERO (14+15+16+17+18+19)	7.615	-2	5.726	-1.887
A.3) RESULTADO ANTES DE IMPUESTOS (A.1+A.2)	-48.674	-1.281	-21.777	28.178
20. IMPUESTOS SOBRE BENEFICIOS	-16	-	-2	14
A.4) RESULTADO DEL EJERCICIO PROCEDENTE DE OPERACIONES CONTINUADAS (A.3+20)	-48.690	-1.281	-21.779	28.192
B) OPERACIONES INTERRUMPIDAS				
21. RESULTADO DEL EJERCICIO PROCEDENTES DE OPERACIONES INTERRUMPIDAS NETO DE IMPUESTOS	-1	-	-	1
A.5) EXCEDENTE POSITIVO (AHORRO) O NEGATIVO (DESAHORRO) DEL EJERCICIO (A.4+21)	-48.691	-1.281	-21.779	28.193



MINISTERIO
DE ECONOMÍA
Y HACIENDA

CUENTA GENERAL DEL SECTOR PÚBLICO FUNDACIONAL
LIQUIDACIÓN DE LOS PRESUPUESTOS DE CAPITAL
APLICACIÓN DE FONDOS
EJERCICIO 2010

SECRETARÍA DE ESTADO
DE HACIENDA Y PRESUPUESTOS
INTERVENCIÓN GENERAL
DE LA ADMINISTRACIÓN DEL ESTADO

Miles de euros

DESCRIPCIÓN	PRESUPUESTO (DATOS P.G.E.)	MODIFICACIONES PRESUPUESTARIAS	IMPORTE REALIZADO	DESVIACIÓN ABSOLUTA
1. ADQUISICIONES DE ACTIVOS NO CORRIENTES	43.716	-	51.177	7.461
2. REDUCCIONES DEL FONDO SOCIAL O DOTACIÓN FUNDACIONAL	8	-	10	2
3. CANCELACIÓN O TRASPASO A CORTO PLAZO DE DEUDA A LARGO PLAZO	8.574	-	-18.544	-27.118
4. PROVISIONES A LARGO PLAZO	-	-	-56	-56
VARIACIÓN DE CAPITAL CIRCULANTE	-59.585	-	13.648	73.233
TOTAL APLICACIONES	-7.287	-	46.235	53.522



MINISTERIO
DE ECONOMÍA
Y HACIENDA

CUENTA GENERAL DEL SECTOR PÚBLICO FUNDACIONAL
LIQUIDACIÓN DE LOS PRESUPUESTOS DE CAPITAL
ORIGEN DE FONDOS
EJERCICIO 2010

SECRETARÍA DE ESTADO
DE HACIENDA Y PRESUPUESTOS
INTERVENCIÓN GENERAL
DE LA ADMINISTRACIÓN DEL ESTADO

Miles de euros

DESCRIPCIÓN	PRESUPUESTO (DATOS P.G.E.)	MODIFICACIONES PRESUPUESTARIAS	IMPORTE REALIZADO	DESVIACIÓN ABSOLUTA
1. RECURSOS GENERADOS (APLICADOS) POR LAS OPERACIONES	-100.639	-	-64.456	36.183
2. APORTACIONES DE FUNDADORES Y ASOCIADOS	3.619	-	2.124	-1.495
3. SUBVENCIONES, DONACIONES Y LEGADOS RECIBIDOS PARA LA ACTIVIDAD PROPIA	71.846	-	84.670	12.824
4. SUBVENCIONES, DONACIONES Y LEGADOS RECIBIDOS PARA LA ACTIVIDAD MERCANTIL	-	-	59	59
5. DEUDAS A LARGO PLAZO	17.665	-	19.878	2.213
6. ENAJENACIÓN DE INMOVILIZADO	-280	-	1.383	1.663
7. CANCELACIÓN ANTICIPADA O TRASPASO A CORRIENTE DE INMOVILIZACIONES	502	-	2.577	2.075
TOTAL ORÍGENES	-7.287	-	46.235	53.522



MINISTERIO
DE ECONOMÍA
Y HACIENDA

SECRETARÍA DE ESTADO
DE HACIENDA Y PRESUPUESTOS

INTERVENCIÓN GENERAL
DE LA ADMINISTRACIÓN DEL ESTADO

CUENTA ÚNICA



CUENTA GENERAL DEL ESTADO
CUENTA ÚNICA
BALANCE CONSOLIDADO
EJERCICIO 2010

Euros

ACTIVO	2010	PASIVO	2010
A) INMOVILIZADO	336.571.260.217,52	A) FONDOS PROPIOS	-153.420.174.597,50
I. Inversiones destinadas al uso general	68.116.631.383,04	I. Patrimonio	-202.115.304.246,19
II. Inmovilizaciones inmateriales	5.665.336.968,38	Patrimonio propio	-146.232.281.754,51
III. Inmovilizaciones materiales	44.140.984.027,22	Patrimonio recibido en adscripción	189.099.120,59
IV. Inversiones gestionadas para otros entes públicos	1.162.436.769,67	Patrimonio recibido en cesión	399.675.292,77
V. Inversiones financieras permanentes	214.749.379.285,88	Patrimonio recibido en gestión	423.370.551,85
VI. Deudores no presupuestarios a largo plazo	2.736.491.783,33	Patrimonio entregado en gestión	
		Patrimonio entregado en adscripción	-1.075.680.304
		Patrimonio entregado en cesión	-511.039.405,90
B) FONDO DE COMERCIO DE CONSOLIDACIÓN	7.909.310,95	Patrimonio entregado al uso general	-55.308.447.746,87
I. De entidades puestas en equivalencia	7.909.310,95	II. Patrimonio de entidades consolidadas	36.047.702.590,06
		III. Reservas	9.361.483.151,42
C) GASTOS A DISTRIBUIR EN VARIOS EJERCICIOS	3.922.027.493,40	IV. Resultados de ejercicios anteriores	37.506.394.259,21
		V. Resultados del ejercicio	-40.481.891.923,19
D) ACTIVO CIRCULANTE	126.408.140.206,93	VI. Reservas en entidades puestas en equivalencia	6.261.441.571,19
I. Inversiones materiales temporales		B) INGRESOS A DISTRIBUIR EN VARIOS EJERCICIOS	6.156.993.554,25
II. Existencias	59.757.543,95	C) PROVISIONES PARA RIESGOS Y GASTOS	219.132.022,50
III. Deudores	61.909.374.966,91	D) ACREEDORES A LARGO PLAZO	417.691.609.897,65
IV. Inversiones financieras temporales	17.673.083.942,77	I. Emisiones de obligaciones y otros valores negociables	405.596.057.378,42
V. Tesorería	46.760.041.930,72	II. Otras deudas a largo plazo	12.094.184.316,69
VI. Ajustes por periodificación	5.881.822,58	III. Desembolsos pendientes sobre acciones no exigidos	1.368.202,54
		E) ACREEDORES A CORTO PLAZO	192.403.506.336,15
		I. Emisiones de obligaciones y otros valores negociables	139.635.530.322,58
		II. Deudas con entidades de crédito	771.919.886,36
		III. Acreedores	51.932.028.024,57
		IV. Ajustes por periodificación	64.028.102,64
		F) PROVISIONES PARA RIESGOS Y GASTOS A CORTO PLAZO	3.858.270.015,75
TOTAL GENERAL (A+B+C+D)	466.909.337.228,80	TOTAL GENERAL (A+B+C+D+E+F)	466.909.337.228,80

**CUENTA GENERAL DEL ESTADO
CUENTA ÚNICA
CUENTA DEL RESULTADO ECONÓMICO-PATRIMONIAL CONSOLIDADA
EJERCICIO 2010**

SECRETARÍA DE ESTADO
DE HACIENDA Y PRESUPUESTOS
INTERVENCIÓN GENERAL
DE LA ADMINISTRACIÓN DEL ESTADO

Euros

DEBE	2010	HABER	2010
A) GASTOS	328.454.702.268,07	B) INGRESOS	287.972.810.344,88
1. Reducción de existencias de productos terminados y en curso de fabricación	392.633,07	1. Ventas y prestaciones de servicios	602.746.567,15
2. Aprovisionamientos	1.342.009.804,40	2. Aumento de existencias de productos terminados y en curso de fabricación	1.441.374,70
3. Prestaciones sociales	119.113.612.430,76	3. Ingresos de gestión ordinaria	249.220.925.077,51
- De las entidades del Sistema de la Seguridad Social	109.000.122.599,58	- Ingresos tributarios	120.505.922.575,48
- Del resto de entidades	10.113.489.831,18	- Cotizaciones sociales	127.887.650.652,59
4. Gastos de funcionamiento de los servicios	66.645.574.123,39	- Exceso de provisión para devolución de impuestos	827.351.849,44
- Gastos de personal	19.931.986.470,79	4. Otros ingresos de gestión ordinaria	19.204.488.456,60
- Dotaciones para amortizaciones de inmovilizado	1.363.435.977,63	- Ingresos financieros, diferencias positivas de cambio y otros ingresos asimilables	12.511.957.572,84
- Variación de provisiones y pérdidas de créditos incobrables	11.948.499.597,30	- Otros ingresos de gestión	6.692.530.883,76
- Otros gastos de gestión	8.906.809.368,20	5. Transferencias y subvenciones	13.994.855.034,75
- Gastos financieros, diferencias negativas de cambio y otros gastos asimilables	20.473.871.067,56	- Transferencias y subvenciones corrientes	11.460.197.090,65
- Variación de provisiones de inversiones financieras	4.020.971.641,91	- Transferencias y subvenciones de capital	2.534.657.944,10
5. Transferencias y subvenciones	135.650.049.036,21	6. Ganancias e ingresos extraordinarios	4.948.353.834,17
- Transferencias y subvenciones corrientes	119.220.843.761,33		
- Transferencias y subvenciones de capital	16.429.205.274,88		
6. Pérdidas y gastos extraordinarios	5.703.064.240,24		
AHORRO		DESAHORRO	40.481.891.923,19

CUENTA GENERAL DEL ESTADO
CUENTA ÚNICA
ESTADO DE LIQUIDACIÓN DEL PRESUPUESTO CONSOLIDADO
i. LIQUIDACIÓN DEL PRESUPUESTO DE GASTOS. CLASIFICACIÓN POR PROGRAMAS
EJERCICIO 2010

SECRETARÍA DE ESTADO
DE HACIENDA Y PRESUPUESTOS

INTERVENCIÓN GENERAL
DE LA ADMINISTRACIÓN DEL ESTADO

Euros

GASTOS PRESUPUESTARIOS	CRÉDITOS PRESUPUESTARIOS			GASTOS COMPROMETIDOS	OBLIGACIONES RECONOCIDAS NETAS	REMANENTES DE CRÉDITO	PAGOS REALIZADOS	OBLIGACIONES PENDIENTES DE PAGO A 31 DE DICIEMBRE
	INICIALES	MODIFICACIONES	DEFINITIVOS					
00 Transferencias internas	409.152.411,19	76.794.873,98	485.947.285,17	471.258.810,97	471.258.810,97	14.688.474,20	384.335.369,56	86.923.441,41
11 Justicia	1.818.796.360,00	26.021.729,12	1.844.818.089,12	1.712.735.793,67	1.657.192.410,29	187.625.678,83	1.568.976.690,15	88.215.720,14
12 Defensa	7.357.064.500,00	990.044.201,04	8.347.108.701,04	7.764.708.806,42	7.752.897.390,48	594.211.310,56	7.183.054.393,41	569.842.997,07
13 Seguridad ciudadana e instituciones penitenciarias	8.872.880.090,00	437.495.364,23	9.310.375.454,23	8.821.908.410,57	8.779.009.322,02	531.366.132,21	8.557.767.435,26	221.241.886,76
14 Política exterior	3.547.956.460,00	58.176.695,86	3.606.133.155,86	3.091.427.538,82	2.992.113.414,11	614.019.741,75	2.572.185.201,87	419.928.212,24
21 Pensiones	108.282.711.670,00	751.151.216,19	109.033.862.886,19	108.797.544.569,61	108.773.187.818,43	260.675.067,76	107.972.851.180,81	800.336.637,62
22 Otras prestaciones económicas	14.402.698.480,00	12.150.845,54	14.414.849.325,54	13.362.807.499,84	13.352.148.124,54	1.062.701.201,00	13.263.763.978,10	88.384.146,44
23 Servicios sociales y promoción social	2.737.038.450,00	659.118.564,04	3.396.157.014,04	3.216.742.090,92	3.200.137.897,58	196.019.116,46	2.808.433.876,33	391.704.021,25
24 Fomento del empleo	7.750.665.170,00	-69.838.086,28	7.680.827.083,72	7.495.042.880,98	7.479.734.070,03	201.093.013,69	7.459.229.643,13	20.504.426,90
25 Desempleo	30.974.836.280,00	79.468.466,88	31.054.304.746,88	30.724.504.212,47	30.720.167.164,10	334.137.582,78	30.720.101.579,62	65.584,48
26 Acceso a la vivienda y fomento de la edificación	1.498.464.740,00	52.105.987,96	1.550.570.727,96	1.256.176.462,75	1.247.858.544,72	302.712.183,24	1.096.376.970,19	151.481.574,53
29 Gestión y administración de la Seguridad Social	6.358.470.270,00	8.267.218.062,29	14.625.688.332,29	13.375.186.672,10	13.365.687.060,20	1.260.001.272,09	13.256.067.057,10	109.620.003,10
31 Sanidad	4.617.416.710,00	352.211.051,65	4.969.627.761,65	4.426.802.478,14	4.345.895.835,99	623.731.925,66	4.128.326.390,85	217.569.445,14
32 Educación	3.092.088.260,00	127.315.819,33	3.219.404.079,33	3.073.445.163,20	3.070.312.779,01	149.091.300,32	2.378.020.167,50	692.292.611,51
33 Cultura	1.198.993.350,00	22.992.472,16	1.221.985.822,16	1.060.367.378,61	1.035.005.162,16	186.980.660,00	923.439.110,51	111.566.051,65
41 Agricultura, pesca y alimentación	9.031.957.420,00	62.628.481,09	9.094.585.901,09	8.333.558.565,57	8.312.865.946,83	781.719.954,26	8.104.643.532,05	208.222.414,78
42 Industria y energía	3.229.336.160,00	10.986.669,22	3.240.322.829,22	3.091.723.324,80	2.937.864.752,01	302.458.077,21	2.559.854.418,49	378.010.333,52
43 Comercio, turismo y pymes	1.511.350.600,00	123.726.808,98	1.635.077.408,98	1.431.610.369,02	1.430.151.931,91	204.925.477,07	1.129.886.226,01	300.265.705,90
44 Subvenciones al transporte	1.186.167.340,00	-18.509.985,78	1.167.657.354,22	1.072.658.507,49	1.071.732.024,03	95.925.330,19	996.408.726,24	75.323.297,79
45 Infraestructuras	14.345.232.330,00	623.317.842,13	14.968.550.172,13	11.533.911.028,89	9.475.426.751,07	5.493.123.421,06	6.825.256.963,78	2.650.169.787,29
46 Investigación, desarrollo e innovación	9.243.028.750,00	176.574.487,96	9.419.603.237,96	6.995.383.653,16	6.774.673.819,61	2.644.929.418,35	4.660.848.147,67	2.113.825.671,94
49 Otras actuaciones de carácter económico	691.435.640,00	21.193.023,77	712.628.663,77	657.526.682,11	651.532.674,42	61.095.989,35	530.690.597,41	120.842.077,01
91 Alta dirección	576.837.740,00	11.167.395,15	588.005.135,15	530.358.234,77	528.363.337,31	59.641.797,84	517.241.974,16	11.121.363,15
92 Servicios de carácter general	9.314.313.200,00	-2.907.046.488,32	6.407.266.711,68	3.204.606.841,55	3.188.189.599,52	3.219.077.112,16	2.903.511.470,16	284.678.129,36
93 Administración financiera y tributaria	1.499.960.100,00	10.087.795.528,82	11.587.755.628,82	11.529.890.215,79	11.528.613.685,94	59.141.942,88	5.321.709.777,52	6.206.903.908,42
94 Transferencias a otras Administraciones Públicas	73.598.570.600,00	257.073.573,50	73.855.644.173,50	71.485.822.064,75	71.476.905.826,59	2.378.738.346,91	69.727.679.235,69	1.749.226.590,90
95 Deuda Pública	58.608.282.280,00	17.400.000.000,00	76.008.282.280,00	70.746.470.864,59	70.743.218.788,65	5.265.063.491,35	70.351.242.158,43	391.976.630,22
TOTAL PRESUPUESTO	385.755.705.361,19	37.691.334.600,51	423.447.039.961,70	399.264.179.121,56	396.362.144.942,52	27.084.895.019,18	377.901.902.272,00	18.460.242.670,52



**CUENTA GENERAL DEL ESTADO
CUENTA ÚNICA
ESTADO DE LIQUIDACIÓN DEL PRESUPUESTO CONSOLIDADO
II. LIQUIDACIÓN DEL PRESUPUESTO DE GASTOS. CLASIFICACIÓN ECONÓMICA
EJERCICIO 2010**

Euros

CLASIFICACIÓN ECONÓMICA	EXPLICACIÓN	CRÉDITOS PRESUPUESTARIOS			GASTOS COMPROMETIDOS	OBLIGACIONES RECONOCIDAS NETAS	REMANENTES DE CRÉDITO	PAGOS REALIZADOS	OBLIGACIONES PENDIENTES DE PAGO A 31 DE DICIEMBRE
		INICIALES	MODIFICACIONES	DEFINITIVOS					
CAPÍTULO 1	Gastos de personal	33.530.572.000,00	293.233.688,53	33.823.805.688,53	29.967.359.825,80	29.866.213.855,30	3.957.591.833,23	29.722.651.715,28	143.562.140,02
CAPÍTULO 2	Gastos corrientes en bienes y servicios	8.449.970.040,00	1.401.900.117,89	9.851.870.157,89	9.076.842.304,50	8.970.418.471,49	881.451.686,40	8.094.433.814,89	875.984.656,60
CAPÍTULO 3	Gastos financieros	23.256.308.360,00	-2.471.881.558,83	20.784.426.801,17	19.652.489.921,45	19.648.684.662,53	1.135.742.138,64	19.635.920.962,64	12.763.699,89
CAPÍTULO 4	Transferencias corrientes	233.785.983.119,07	1.779.536.972,35	235.565.520.091,42	232.444.819.252,97	232.363.381.065,79	3.202.139.025,63	229.561.039.246,47	2.802.341.819,32
	TOTAL OPERACIONES CORRIENTES	299.022.833.519,07	1.002.789.219,94	300.025.622.739,01	291.141.511.304,72	290.848.698.055,11	9.176.924.683,90	287.014.045.739,28	3.834.652.315,83
CAPÍTULO 5	Fondo de contingencia y otros imprevistos	3.744.847.430,00	-2.662.657.510,13	1.082.189.919,87			1.082.189.919,87		
	TOTAL FONDO DE CONTINGENCIA	3.744.847.430,00	-2.662.657.510,13	1.082.189.919,87			1.082.189.919,87		
CAPÍTULO 6	Inversiones reales	11.809.697.890,00	781.768.856,43	12.591.466.746,43	10.497.156.606,70	10.043.319.302,08	2.548.147.444,35	8.241.659.018,58	1.801.660.283,50
CAPÍTULO 7	Transferencias de capital	15.206.365.402,12	629.191.263,97	15.835.556.666,09	13.967.578.611,64	13.572.547.158,87	2.263.009.507,22	10.181.353.385,21	3.391.193.773,66
	TOTAL OPERACIONES DE CAPITAL	27.016.063.292,12	1.410.960.120,40	28.427.023.412,52	24.464.735.218,34	23.615.866.460,95	4.811.156.951,57	18.423.012.403,79	5.192.854.057,16
	TOTAL OPERACIONES NO FINANCIERAS	329.783.744.241,19	-248.908.169,79	329.534.836.071,40	315.606.246.523,06	314.464.564.516,06	15.070.271.555,34	305.437.058.143,07	9.027.506.372,99
CAPÍTULO 8	Activos financieros	20.434.259.940,00	18.046.853.709,84	38.481.113.649,84	32.415.656.112,46	30.655.307.374,30	7.825.806.275,54	21.602.572.105,05	9.052.735.269,25
CAPÍTULO 9	Pasivos financieros	35.537.701.180,00	19.893.389.060,46	55.431.090.240,46	51.242.276.486,04	51.242.273.052,16	4.188.817.188,30	50.862.272.023,88	380.001.028,28
	TOTAL OPERACIONES FINANCIERAS	55.971.961.120,00	37.940.242.770,30	93.912.203.890,30	83.657.932.598,50	81.897.580.426,46	12.014.623.463,84	72.464.844.128,93	9.432.736.297,53
	TOTAL PRESUPUESTO	385.755.705.361,19	37.691.334.600,51	423.447.039.961,70	399.264.179.121,56	396.362.144.942,52	27.084.895.019,18	377.901.902.272,00	18.460.242.670,52



**CUENTA GENERAL DEL ESTADO
CUENTA ÚNICA
ESTADO DE LIQUIDACIÓN DEL PRESUPUESTO CONSOLIDADO
III. LIQUIDACIÓN DEL PRESUPUESTO DE INGRESOS
EJERCICIO 2010**

Euros

CLASIFICACIÓN ECONÓMICA	EXPLICACIÓN	PREVISIONES PRESUPUESTARIAS			DERECHOS RECONOCIDOS NETOS	RECAUDACIÓN NETA	DERECHOS CANCELADOS	DERECHOS PENDIENTES DE COBRO A 31 DE DICIEMBRE
		INICIALES	MODIFICACIONES	DEFINITIVAS				
CAPÍTULO 1	Impuestos directos y cotizaciones sociales	198.025.385.650,00		198.025.385.650,00	189.514.375.563,18	180.606.519.072,13	1.299.063.544,30	7.608.792.946,75
CAPÍTULO 2	Impuestos indirectos	40.736.000.000,00		40.736.000.000,00	55.084.245.097,24	50.666.903.315,64	180.493.386,46	4.236.848.395,14
CAPÍTULO 3	Tasas, precios públicos y otros ingresos	6.099.917.850,00	2.247.005,42	6.102.164.855,42	12.124.009.043,30	8.391.602.901,74	736.548.575,23	2.995.857.566,33
CAPÍTULO 4	Transferencias corrientes	12.045.510.539,07	9.049.180,31	12.054.559.719,38	11.076.626.273,61	10.964.160.905,71	746,25	112.464.621,65
CAPÍTULO 5	Ingresos patrimoniales	6.511.785.580,00	97.759.350,91	6.609.544.930,91	6.626.105.580,37	6.602.589.534,07	583.023,45	22.933.022,85
	TOTAL OPERACIONES CORRIENTES	263.418.599.619,07	109.055.536,64	263.527.655.155,71	274.425.361.557,70	257.231.775.729,29	2.216.689.275,69	14.976.896.552,72
CAPÍTULO 6	Enajenación de inversiones reales	335.014.650,00		335.014.650,00	298.031.859,90	243.014.821,34	408.369,16	54.608.669,40
CAPÍTULO 7	Transferencias de capital	3.494.182.272,12	3.838.124,25	3.498.020.396,37	2.080.933.402,75	1.985.562.036,42		95.371.366,33
	TOTAL OPERACIONES DE CAPITAL	3.827.558.010,00	3.838.124,25	3.831.396.134,25	2.378.965.262,65	2.228.576.857,76	408.369,16	149.980.035,73
	TOTAL OPERACIONES NO FINANCIERAS	267.246.157.629,07	112.893.660,89	267.359.051.289,96	276.804.326.820,35	259.460.352.587,05	2.217.097.644,85	15.126.876.588,45
CAPÍTULO 8	Activos financieros	6.257.288.520,00	780.157.646,93	7.037.446.166,93	7.634.100.183,45	7.446.093.935,05	861.992,96	187.144.255,44
CAPÍTULO 9	Pasivos financieros	205.860.440,00	1.210.610,75	207.071.050,75	113.448.520.957,25	113.448.520.957,25		
	TOTAL OPERACIONES FINANCIERAS	6.463.148.960,00	781.368.257,68	7.244.517.217,68	121.082.621.140,70	120.894.614.892,30	861.992,96	187.144.255,44
	TOTAL PRESUPUESTO	273.709.306.589,07	894.261.918,57	274.603.568.507,64	397.886.947.961,05	380.354.967.479,35	2.217.959.637,81	15.314.020.843,89



MINISTERIO
DE ECONOMÍA
Y HACIENDA

CUENTA GENERAL DEL ESTADO
CUENTA ÚNICA
ESTADO DE LIQUIDACIÓN DEL PRESUPUESTO CONSOLIDADO
IV. RESULTADO PRESUPUESTARIO
EJERCICIO 2010

SECRETARÍA DE ESTADO
DE HACIENDA Y PRESUPUESTOS

INTERVENCIÓN GENERAL
DE LA ADMINISTRACIÓN DEL ESTADO

Euros

CONCEPTOS	DERECHOS RECONOCIDOS NETOS (1)	OBLIGACIONES RECONOCIDAS NETAS	SALDO
1. (+) Operaciones no financieras	274.587.229.175,50	314.464.564.516,06	-39.877.335.340,56
2. (+) Operaciones con activos financieros	7.633.238.190,49	30.655.307.374,30	-23.022.069.183,81
3. (+) Operaciones comerciales	448.090.894,60	538.464.513,51	-90.373.618,91
I. RESULTADO PRESUPUESTARIO DEL EJERCICIO (1+2+3)	282.668.558.260,59	345.658.336.403,87	-62.989.778.143,28
II. VARIACIÓN NETA DE PASIVOS FINANCIEROS	113.448.520.957,25	51.242.273.052,16	62.206.247.905,09
III. SALDO PRESUPUESTARIO DEL EJERCICIO (I+II)			-783.530.238,19

(1) Minorados por los derechos cancelados por insolvencias, otras causas y en especie durante el ejercicio



La Orden Ministerial por la que se regula la elaboración de la Cuenta General del Estado prevé, en el punto 5 del apartado quinto "Memoria", la presentación de una Cuenta única consolidada comprensiva de todas las entidades del sector público estatal, integrando de forma paulatina las entidades de los sectores empresarial y fundacional en la Cuenta General del sector público administrativo consolidada, utilizando para ello el procedimiento de puesta en equivalencia modificado. En consecuencia, se han formado los estados financieros que se incluyen en este apartado.

La elaboración de la citada Cuenta única se inició en el ejercicio 2009 con la integración en la Cuenta General del sector público administrativo de las Entidades públicas empresariales y los Organismos públicos pertenecientes al sector público empresarial, dado que ambos tipos de entidades pertenecen en su totalidad a los entes incluidos en la Cuenta General del sector público administrativo, lo que supuso el 85 por 100 del total activo que aparece en la Cuenta General del sector público empresarial (incluyendo entidades no financieras, de seguro y de crédito).

En el ejercicio 2010 se ha continuado avanzando en este proceso de consolidación, con la integración de las Sociedades mercantiles estatales y de los Consorcios del sector público empresarial estatal, quedando de esta forma integrada en la Cuenta única consolidada la totalidad de entes a que se refiere el artículo 3.2 de la LGP, y que están incluidos en la presente Cuenta General del sector público empresarial.

La integración de las entidades indicadas en la Cuenta General del sector público administrativo se ha llevado a cabo por el procedimiento de puesta en equivalencia modificado previsto en el documento "Consolidación de cuentas en el sector público", aprobado por la Comisión de Expertos para la elaboración de estudios de contabilidad pública, en su sesión de 22 de mayo de 2006. Dicho procedimiento ha consistido en la sustitución del valor neto contable por el que las entidades integrantes del sector público administrativo tienen registradas sus participaciones en las entidades pertenecientes al sector público empresarial (Entidades públicas empresariales, Organismos públicos, Consorcios y Sociedades mercantiles estatales con participación estatal directa), por el importe correspondiente al porcentaje de participación en el patrimonio neto que presentan las cuentas anuales (individuales o consolidadas) de las respectivas entidades.

A estos efectos, en el cómputo del patrimonio neto, en el caso de que se hayan utilizado las cuentas consolidadas, se han excluido los socios externos, salvo cuando éstos sean a su vez algún ente de los incluidos en la Cuenta General del sector público administrativo.



En el caso de Sociedades mercantiles estatales con participación estatal indirecta a través de otra entidad del sector público empresarial, y que no están incluidas en las cuentas consolidadas de su entidad matriz (bien porque no se han considerado dentro del perímetro de consolidación, bien porque no las han presentado) es necesario realizar el ajuste entre valor contable y patrimonio neto en las cuentas de dicha entidad matriz, lo que motiva la actualización de su patrimonio neto. Las Sociedades mercantiles estatales con participación estatal indirecta que han motivado este ajuste en sus entidades matrices son las siguientes:

Corporación de Radio y Televisión Española, S.A.

FESPYME, Fondo de Capital Riesgo de Régimen Simplificado

Fondo ENISA, FESPYME, SEPIDES para la Expansión de la PYME, FCR de Régimen Simplificado

Fondo Euro-Ico, Fondo de Capital Riesgo, en liquidación

Sociedad Estatal de Estiba y Desestiba del Puerto de Alcudia, S.A.

Sociedad Estatal de Estiba y Desestiba del Puerto de Avilés, S.A.

Sociedad Estatal de Estiba y Desestiba del Puerto de Ceuta, S.A.

Sociedad Estatal de Estiba y Desestiba del Puerto de Ferrol, S.A.

Sociedad Estatal de Estiba y Desestiba del Puerto de Ibiza, S.A.

Sociedad Estatal de Estiba y Desestiba del Puerto de la Luz y las Palmas, S.A.

Sociedad Estatal de Estiba y Desestiba del Puerto de Mahón, S.A.

Sociedad Estatal de Estiba y Desestiba del Puerto de Palma de Mallorca, S.A.

Igualmente es necesario actualizar el patrimonio neto de determinadas entidades dado que mantienen registradas a valor contable determinadas participaciones minoritarias en Sociedades mercantiles estatales. Las entidades en las que es necesario ajustar dicho patrimonio neto son las siguientes, indicándose entre paréntesis las participaciones minoritarias que motivan el ajuste:

Autoridad Portuaria de Avilés (Puerto Seco Ventastur, S.A.)



Empresa Nacional de Innovación, S.A. (COFIDES, S.A.)

Grupo Autoridad Portuaria de Gijón (Puerto Seco Ventastur, S.A.)

Grupo Renfe-Operadora (Ingeniería y Economía del Transporte, S.A.)

Por otra parte, las siguientes Sociedades mercantiles estatales, a pesar de estar integradas en la Cuenta General del sector público empresarial, no han podido ser ajustadas al valor de su patrimonio neto en la presente Cuenta Única. Esto es debido a que sus entidades matrices, que es donde figura contabilizada la participación en dichas entidades, no han sido integradas en la Cuenta General del Estado. Por este motivo tampoco se ha podido actualizar en la Cuenta Única la participación que las entidades del sector público administrativo tienen en dichas entidades matrices.

Gestión Urbanística de La Rioja, S.A.

Sepes Urbana, S.A.

Sistemas Técnicos de Loterías del Estado, S.A.

Sociedad Estatal de Estiba y Desestiba del Puerto de Cartagena, S.A.

Sociedad Pública de Alquiler, S.A.

Suelo Industrial de Galicia, S.A.

Suelo Empresarial del Atlántico, S.A.

El detalle del ajuste efectuado para cada una de las entidades integradas en la presente Cuenta Única se recoge en los cuadros que se incluyen a continuación. Este ajuste ha consistido en actualizar el valor contable de las participaciones que las entidades del sector público administrativo estatal tienen en las entidades del sector público empresarial, por su patrimonio neto; reclasificando la cuenta en la que se encontraba registrada la inversión, de "Cartera de valores a largo plazo" a "Participaciones puestas en equivalencia", ambas incluidas en el epígrafe "V. Inversiones financieras permanentes". La diferencia existente entre el valor neto contable y el patrimonio neto, que asciende a un total de 42.301.234.850,30 euros, se ha imputado de acuerdo con lo indicado en el documento "Consolidación de cuentas en el sector público":



- en el caso de Entidades públicas empresariales, Organismos públicos y Consorcios del sector público empresarial estatal, a la cuenta "Patrimonio de entidades consolidadas", por un importe total de 36.047.702.590,06 euros.
- en el caso de Sociedades mercantiles estatales, la diferencia positiva, a la cuenta "Reservas en entidades puestas en equivalencia", por un importe total de 6.261.441.571,19 euros; y la diferencia negativa, a la cuenta "Fondo de comercio de consolidación de entidades puestas en equivalencia", por un importe total de 7.909.310,95 euros.

Hay que tener en cuenta que el importe del ajuste en el epígrafe "V. Inversiones financieras permanentes" debería haber ascendido a 42.299.459.520,56 euros, siendo la diferencia, 1.775.329,74 euros, la valoración que tiene la Administración General del Estado en la Sociedad mercantil estatal TRAGSA, y que, debido a un error material, no figura contabilizada en la Cuenta de la AGE de este ejercicio. No obstante lo anterior, este hecho no ha afectado al valor del epígrafe "V. Inversiones financieras permanentes" del Balance de la Cuenta única, al haberse realizado el ajuste teniendo en cuenta esta circunstancia.

**CUENTA GENERAL DEL ESTADO
CUENTA ÚNICA
BALANCE CONSOLIDADO
EJERCICIO 2010**

 SECRETARÍA DE ESTADO
DE HACIENDA Y PRESUPUESTOS
INTERVENCIÓN GENERAL
DE LA ADMINISTRACIÓN DEL ESTADO

Euros

ACTIVO	CONSOLIDADO	AJUSTES	CUENTA ÚNICA	PASIVO	CONSOLIDADO	AJUSTES	CUENTA ÚNICA
A) INMOVILIZADO	294.270.025.367,22	42.301.234.850,30	336.571.260.217,52	A) FONDOS PROPIOS	-195.729.318.758,75	42.309.144.161,25	-153.420.174.597,50
I. Inversiones destinadas al uso general	68.116.631.383,04		68.116.631.383,04	I. Patrimonio	-202.115.304.246,19		-202.115.304.246,19
II. Inmovilizaciones inmateriales	5.665.336.968,38		5.665.336.968,38	Patrimonio propio	-146.232.281.754,51		-146.232.281.754,51
III. Inmovilizaciones materiales	44.140.984.027,22		44.140.984.027,22	Patrimonio recibido en adscripción	189.099.120,59		189.099.120,59
IV. Inversiones gestionadas para otros entes públicos	1.162.436.769,67		1.162.436.769,67	Patrimonio recibido en cesión	399.675.292,77		399.675.292,77
V. Inversiones financieras permanentes	172.448.144.435,58	42.301.234.850,30	214.749.379.285,88	Patrimonio recibido en gestión	423.370.551,85		423.370.551,85
VI. Deudores no presupuestarios a largo plazo	2.736.491.783,33		2.736.491.783,33	Patrimonio entregado en gestión			
				Patrimonio entregado en adscripción	-1.075.680.304,12		-1.075.680.304,12
B) FONDO DE COMERCIO DE CONSOLIDACIÓN		7.909.310,95	7.909.310,95	Patrimonio entregado en cesión	-511.039.405,90		-511.039.405,90
I. De entidades puestas en equivalencia		7.909.310,95	7.909.310,95	Patrimonio entregado al uso general	-55.308.447.746,87		-55.308.447.746,87
				II. Patrimonio de entidades consolidadas		36.047.702.590,06	36.047.702.590,06
C) GASTOS A DISTRIBUIR EN VARIOS EJERCICIOS	3.922.027.493,40		3.922.027.493,40	III. Reservas	9.361.483.151,42		9.361.483.151,42
				IV. Resultados de ejercicios anteriores	37.506.394.259,21		37.506.394.259,21
D) ACTIVO CIRCULANTE	126.408.140.206,93		126.408.140.206,93	V. Resultados del ejercicio	-40.481.891.923,19		-40.481.891.923,19
I. Inversiones materiales temporales				VI Reservas en entidades puestas en equivalencia		6.261.441.571,19	6.261.441.571,19
II. Existencias	59.757.543,95		59.757.543,95				
III. Deudores	61.909.374.966,91		61.909.374.966,91	B) INGRESOS A DISTRIBUIR EN VARIOS EJERCICIOS	6.156.993.554,25		6.156.993.554,25
IV. Inversiones financieras temporales	17.673.083.942,77		17.673.083.942,77				
V. Tesorería	46.760.041.930,72		46.760.041.930,72	C) PROVISIONES PARA RIESGOS Y GASTOS	219.132.022,50		219.132.022,50
VI. Ajustes por periodificación	5.881.822,58		5.881.822,58				
				D) ACREEDORES A LARGO PLAZO	417.691.609.897,65		417.691.609.897,65
				I. Emisiones de obligaciones y otros valores negociables	405.596.057.378,42		405.596.057.378,42
				II. Otras deudas a largo plazo	12.094.184.316,69		12.094.184.316,69
				III. Desembolsos pendientes sobre acciones no exigidos	1.368.202,54		1.368.202,54
				E) ACREEDORES A CORTO PLAZO	192.403.506.336,15		192.403.506.336,15
				I. Emisiones de obligaciones y otros valores negociables	139.635.530.322,58		139.635.530.322,58
				II. Deudas con entidades de crédito	771.919.886,36		771.919.886,36
				III. Acreedores	51.932.028.024,57		51.932.028.024,57
				IV. Ajustes por periodificación	64.028.102,64		64.028.102,64
				F) PROVISIONES PARA RIESGOS Y GASTOS A CORTO PLAZO	3.858.270.015,75		3.858.270.015,75
TOTAL GENERAL (A+B+C+D)	424.600.193.067,55	42.309.144.161,25	466.909.337.228,80	TOTAL GENERAL (A+B+C+D+E+F)	424.600.193.067,55	42.309.144.161,25	466.909.337.228,80

CUENTA ÚNICA
DIFERENCIA ENTRE EL VALOR NETO CONTABLE DE LAS PARTICIPACIONES Y EL PATRIMONIO NETO REFLEJADO EN LAS CUENTAS ANUALES
ENTIDADES PÚBLICAS EMPRESARIALES Y ORGANISMOS PÚBLICOS
EJERCICIO 2010

	VALOR NETO CONTABLE - SPA			PATRIMONIO NETO				VARIACIÓN EN EL PATRIMONIO CONSOLIDADO DEL SPA
	VALOR	PROVISIÓN	NETO	PATRIMONIO NETO	SOCIOS EXTERNOS	SOCIOS EXTERNOS SPA	PATRIMONIO NETO - SOCIOS EXTERNOS + SOCIOS EXTERNOS SPA	
	(1)	(2)	(3)=(1)-(2)	(4)	(5)	(6)	(7)=(4)-(5)+(6)	(8)=(7)-(3)
ENTIDADES INTEGRADAS								
GRUPOS CONSOLIDADOS								
Entidades públicas empresariales								
GRUPO ADIF	13.972.216.760,70		13.972.216.760,70	21.401.090.000,00	4.794.000,00		21.396.296.000,00	7.424.079.239,30
GRUPO AENA				3.588.033.000,00	359.000,00		3.587.674.000,00	3.587.674.000,00
GRUPO ENTIDAD PÚBLICA EMPRESARIAL RED.ES	140.000.000,00		140.000.000,00	252.892.000,00	0,00		252.892.000,00	112.892.000,00
GRUPO RENFE-OPERADORA (i)	2.140.000.000,00		2.140.000.000,00	3.496.429.926,15	4.100.000,00		3.492.329.926,15	1.352.329.926,15
GRUPO SASEMAR	67.185.568,00		67.185.568,00	295.120.350,39			295.120.350,39	227.934.782,39
GRUPO INSTITUTO DE CRÉDITO OFICIAL (ii)	1.207.549.815,90		1.207.549.815,90	3.252.341.567,33			3.252.341.567,33	2.044.791.751,43
Organismos públicos								
GRUPO AUTORIDAD PORTUARIA DE BARCELONA				1.357.969.000,00	54.259.000,00		1.303.710.000,00	1.303.710.000,00
GRUPO AUTORIDAD PORTUARIA DE GIJÓN (iii)				609.432.589,53	526.666,88		608.905.922,65	608.905.922,65
GRUPO AUTORIDAD PORTUARIA DE LA CORUÑA				486.185.723,76	-268.992,29		486.454.716,05	486.454.716,05
GRUPO AUTORIDAD PORTUARIA DE PASAJES				138.069.239,80	86.545,74		137.982.694,06	137.982.694,06
GRUPO AUTORIDAD PORTUARIA DE VALENCIA				790.755.258,79	2.090.167,42		788.665.091,37	788.665.091,37
GRUPO AUTORIDAD PORTUARIA DE VIGO				247.158.360,08	86.545,74		247.071.814,34	247.071.814,34
GRUPO CONSORCIO DE LA ZONA FRANCA DE CÁDIZ				38.641.674,00	3.906,00		38.637.768,00	38.637.768,00
GRUPO CONSORCIO DE LA ZONA FRANCA DE VIGO				336.899.330,00	2.453.422,00		334.445.908,00	334.445.908,00
GRUPO PUERTOS DEL ESTADO	44.000.000,00		44.000.000,00	112.993.000,00	306.000,00		112.687.000,00	68.687.000,00
GRUPO RTVE, EN LIQUIDACIÓN (iv)				661.614.394,84			661.614.394,84	661.614.394,84
GRUPO SEPI (v)	796.567.876,93	7.318.857,84	789.249.019,09	3.293.701.337,58	430.039.000,00	392.282.000,00	3.255.944.337,58	2.466.695.318,49

(i) El patrimonio neto de esta entidad se ha ajustado para valorar su participación en la SME Ingeniería y Economía del Transporte S.A.

(ii) El patrimonio neto de esta entidad se ha ajustado para valorar su participación en las siguientes entidades: Fespyme; Fondo Euro-Ico; Fondo Enisa, Fespyme, Sepides para el Desarrollo de la Pyme, FCR de Régimen Simplificado

(iii) El patrimonio neto de esta entidad se ha ajustado para valorar su participación en la SME Puerto Seco Ventastur, S.A.

(iv) El patrimonio neto de esta entidad se ha ajustado para valorar su participación en la SME Corporación RTVE, S.A.

(v) El patrimonio neto de esta entidad se ha ajustado para valorar su participación en las siguientes entidades: Corporación RTVE, S.A.; Fondo Enisa, Fespyme, Sepides para el Desarrollo de la Pyme, FCR de Régimen Simplificado
Por otra parte, el valor neto contable de este Grupo incluye la valoración que tienen tanto la AGE como sus Organismos autónomos en SEPI y en las SME incluidas en el consolidado del Grupo SEPI que también están participadas minoritariamente por alguna entidad del sector público administrativo estatal.

CUENTA ÚNICA
DIFERENCIA ENTRE EL VALOR NETO CONTABLE DE LAS PARTICIPACIONES Y EL PATRIMONIO NETO REFLEJADO EN LAS CUENTAS ANUALES
ENTIDADES PÚBLICAS EMPRESARIALES Y ORGANISMOS PÚBLICOS
EJERCICIO 2010

	VALOR NETO CONTABLE - SPA			PATRIMONIO NETO				VARIACIÓN EN EL PATRIMONIO CONSOLIDADO DEL SPA
	VALOR	PROVISIÓN	NETO	PATRIMONIO NETO	SOCIOS EXTERNOS	SOCIOS EXTERNOS SPA	PATRIMONIO NETO - SOCIOS EXTERNOS + SOCIOS EXTERNOS SPA	
	(1)	(2)	(3)=(1)-(2)	(4)	(5)	(6)	(7)=(4)-(5)+(6)	(8)=(7)-(3)
ENTIDADES INDIVIDUALES								
Entidades públicas empresariales								
CDTI	2.377.925.698,11		2.377.925.698,11	3.138.466.465,95			3.138.466.465,95	760.540.767,84
FÁBRICA NACIONAL DE MONEDA Y TIMBRE				348.910.000,00			348.910.000,00	348.910.000,00
FERROCARRILES DE VÍA ESTRECHA				342.297.039,93			342.297.039,93	342.297.039,93
GERENCIA DEL SECTOR DE LA CONSTRUCCIÓN NAVAL IDAE				5.769.816,51			5.769.816,51	5.769.816,51
				638.279.157,09			638.279.157,09	638.279.157,09
CONSORCIO DE COMPENSACIÓN DE SEGUROS				6.895.622.422,54			6.895.622.422,54	6.895.622.422,54
Organismos públicos								
AUTORIDAD PORTUARIA DE ALICANTE				182.228.664,56			182.228.664,56	182.228.664,56
AUTORIDAD PORTUARIA DE ALMERÍA				110.560.381,32			110.560.381,32	110.560.381,32
AUTORIDAD PORTUARIA DE AVILÉS (vi)				116.349.568,90			116.349.568,90	116.349.568,90
AUTORIDAD PORTUARIA DE BALEARES (vii)				452.641.328,48			452.641.328,48	452.641.328,48
AUTORIDAD PORTUARIA DE BILBAO				791.391.256,32			791.391.256,32	791.391.256,32
AUTORIDAD PORTUARIA DE CASTELLÓN				158.767.273,51			158.767.273,51	158.767.273,51
AUTORIDAD PORTUARIA DE CEUTA (viii)				81.153.200,52			81.153.200,52	81.153.200,52
AUTORIDAD PORTUARIA DE FERROL-SAN CIBRAO (ix)				173.138.722,02			173.138.722,02	173.138.722,02
AUTORIDAD PORTUARIA DE LA BAHÍA DE ALGECIRAS				728.268.479,27			728.268.479,27	728.268.479,27
AUTORIDAD PORTUARIA DE LA BAHÍA DE CÁDIZ				230.243.666,56			230.243.666,56	230.243.666,56
AUTORIDAD PORTUARIA DE LAS PALMAS (x)				559.031.588,57			559.031.588,57	559.031.588,57
AUTORIDAD PORTUARIA DE MÁLAGA				128.662.017,50			128.662.017,50	128.662.017,50
AUTORIDAD PORTUARIA DE MARÍN Y RÍA DE PONTEVEDRA				89.856.616,32			89.856.616,32	89.856.616,32
AUTORIDAD PORTUARIA DE MELILLA				110.364.353,29			110.364.353,29	110.364.353,29
AUTORIDAD PORTUARIA DE MOTRIL				69.048.745,63			69.048.745,63	69.048.745,63
AUTORIDAD PORTUARIA DE SANTANDER				325.229.931,08			325.229.931,08	325.229.931,08
AUTORIDAD PORTUARIA DE SEVILLA				388.082.217,14			388.082.217,14	388.082.217,14
AUTORIDAD PORTUARIA DE TARRAGONA				457.795.878,23			457.795.878,23	457.795.878,23
AUTORIDAD PORTUARIA DE VILLAGARCÍA DE AROSA				63.714.854,65			63.714.854,65	63.714.854,65
CONSORCIO DE LA ZONA FRANCA DE GRAN CANARIA				134.023,08			134.023,08	134.023,08
TOTAL ENTIDADES	20.745.445.719,64	7.318.857,84	20.738.126.861,80	56.945.334.421,22	498.835.261,49	392.282.000,00	56.838.781.159,73	36.100.654.297,93

(vi) El patrimonio neto de esta entidad se ha ajustado para valorar su participación en las SME: Sociedad Estatal de Estiba y Desestiba del Puerto de Avilés, S.A.; Puerto Seco Ventastur, S.A.

(vii) El patrimonio neto de esta entidad se ha ajustado para valorar su participación en las siguientes SME: Sociedad Estatal de Estiba y Desestiba del Puerto de Alcudia, S.A.; del Puerto de Ibiza, S.A.; del Puerto de Mahón, S.A.; del Puerto de Palma de Mallorca, S.A.

(viii) El patrimonio neto de esta entidad se ha ajustado para valorar la SME Sociedad Estatal de Estiba y Desestiba del Puerto de Ceuta, S.A.

(ix) El patrimonio neto de esta entidad se ha ajustado para valorar la Sme Sociedad Estatal de Estiba y Desestiba del Puerto del Ferrol, S.A.

(x) El patrimonio neto de esta entidad se ha ajustado para valorar la SME Sociedad Estatal de Estiba y Desestiba del Puerto de la Luz y las Palmas, S.A.

CUENTA ÚNICA
DIFERENCIA ENTRE EL VALOR NETO CONTABLE DE LAS PARTICIPACIONES Y EL PATRIMONIO NETO REFLEJADO EN LAS CUENTAS ANUALES
SOCIEDADES MERCANTILES ESTATALES Y CONSORCIOS DEL SECTOR PÚBLICO EMPRESARIAL ESTATAL
EJERCICIO 2010

SECRETARÍA DE ESTADO
DE HACIENDA Y PRESUPUESTOS
INTERVENCIÓN GENERAL
DE LA ADMINISTRACIÓN DEL ESTADO

	VALOR NETO CONTABLE - SPA			PATRIMONIO NETO				% PART. SPA/100	TOTAL PATRIMONIO * %	VARIACIÓN EN EL PATRIMONIO CONSOLIDADO DEL SPA
	VALOR	PROVISIÓN	NETO	PATRIMONIO NETO	SOCIOS EXTERNOS	SOCIOS EXTERNOS SPA	PATRIMONIO NETO - SOCIOS EXTERNOS + SOCIOS EXTERNOS SPA			
	(1)	(2)	(3)=(1)-(2)	(4)	(5)	(6)	(7)=(4)-(5)+(6)	(8)=(7)*%	(9)=(8)-(3)	
ENTIDADES INTEGRADAS										
GRUPOS CONSOLIDADOS										
Sociedades mercantiles estatales										
GRUPO ACUAEBRO	782.572.605,45		782.572.605,45	985.594.308,95	129.538.817,00		856.055.491,95	100,00	73.482.886,50	
GRUPO CESCE	604.017,16		604.017,16	320.790.000,00	34.651.000,00		286.139.000,00	50,25	143.180.830,34	
GRUPO CORREOS Y TELÉGRAFOS	862.459.060,12		862.459.060,12	1.825.126.000,00			1.825.126.000,00	100,00	962.666.939,88	
ENTIDADES INDIVIDUALES										
Sociedades mercantiles estatales										
AGUAS DE LAS CUENCAS DEL NORTE, S.A.	233.523.253,15	17.518.517,98	216.004.735,17	398.284.559,00			398.284.559,00	100,00	182.279.823,83	
BARCELONA HOLDING OLÍMPICO S.A. EN LIQUIDACIÓN	9.826.547,91	6.034.961,00	3.791.586,91	7.188.550,70			7.188.550,70	51,00	-125.426,05	
CÍA. DE LOS FFCC DE MADRID A ZARAGOZA Y ALICANTE, S.A. (EN LIQUIDACIÓN)	4.832.138,52	2.767.981,24	2.064.157,28	2.178.484,36			2.178.484,36	100,00	114.327,08	
CÍA. DEL FFCC CENTRAL DE ARAGÓN, S.A. (EN LIQUIDACIÓN)				384.374,29			384.374,29	100,00	384.374,29	
COFIDES, S.A.	11.088.673,33		11.088.673,33	65.428.380,83			65.428.380,83	28,15	7.329.415,87	
CERSA	78.949.638,17		78.949.638,17	199.486.635,48			199.486.635,48	72,69	66.057.197,16	
DISEÑO Y TECNOLOGÍA MICROELECTRÓNICA, AIE	72.426,01		72.426,01	1.379.230,81			1.379.230,81	87,00	1.127.504,79	
EMPRESA NACIONAL DE INNOVACIÓN S.A. (i)	146.030.212,90		146.030.212,90	209.406.237,04			209.406.237,04	97,67	58.496.858,82	
ENRESA	2.884.858,10		2.884.858,10	4.478.003,43			4.478.003,43	80,00	697.544,64	
EXPASA AGRICULTURA Y GANADERÍA, S.A.	10.445.376,59	260.845,17	10.184.531,42	10.153.111,40			10.153.111,40	100,00	-31.420,02	
INFRAEST. Y EQUIPAMIENTOS HISPALENSES S.A.	40.297.855,49	9.803.000,89	30.494.854,60	30.455.116,97			30.455.116,97	100,00	-39.737,63	
INFRAEST. Y EQUIPAMIENTOS PENITENCIARIOS S.A.	626.248.581,18		626.248.581,18	647.588.991,05			647.588.991,05	100,00	21.340.409,87	
ISDEFE	1.953.289,34		1.953.289,34	70.186.809,54			70.186.809,54	100,00	68.233.520,20	
INSA	36.871.812,11		36.871.812,11	51.190.559,67			51.190.559,67	100,00	14.318.747,56	
IMPROASA	22.298.885,37		22.298.885,37	24.919.379,02			24.919.379,02	100,00	2.620.493,65	
LA ALMORAIMA, S.A.	2.253.825,44		2.253.825,44	17.073.886,27			17.073.886,27	100,00	14.820.060,83	
MUSEO NACIONAL DEL PRADO DIFUSIÓN, S.A.	1.000.000,00		1.000.000,00	1.053.061,45			1.053.061,45	100,00	53.061,45	
PARADORES DE TURISMO DE ESPAÑA, S.A.	119.969.519,30		119.969.519,30	257.375.389,00			257.375.389,00	100,00	137.405.869,70	
PROERSA	1.205.029,27	89.905,51	1.115.123,76	214.909,55			214.909,55	100,00	-900.214,21	
RUMASA, S.A.				153.920.466,50			153.920.466,50	100,00	153.920.466,50	

(i) El patrimonio neto de esta entidad se ha ajustado para valorar su participación en las siguientes entidades: Compañía Española de Financiación del Desarrollo, S.A.; Fondo Enisa, Fespyme, Sepides para el Desarrollo de la Pyme, FCR de Régimen Simplificado.



CUENTA ÚNICA
DIFERENCIA ENTRE EL VALOR NETO CONTABLE DE LAS PARTICIPACIONES Y EL PATRIMONIO NETO REFLEJADO EN LAS CUENTAS ANUALES
SOCIEDADES MERCANTILES ESTATALES Y CONSORCIOS DEL SECTOR PÚBLICO EMPRESARIAL ESTATAL
EJERCICIO 2010

Euros

	VALOR NETO CONTABLE - SPA			PATRIMONIO NETO				% PART. SPA/100	TOTAL PATRIMONIO * %	VARIACIÓN EN EL PATRIMONIO CONSOLIDADO DEL SPA
	VALOR	PROVISIÓN	NETO	PATRIMONIO NETO	SOCIOS EXTERNOS	SOCIOS EXTERNOS SPA	PATRIMONIO NETO - SOCIOS EXTERNOS + SOCIOS EXTERNOS SPA			
	(1)	(2)	(3)=(1)-(2)	(4)	(5)	(6)	(7)=(4)-(5)+(6)		(8)=(7)*%	(9)=(8)-(3)
ENTIDADES INDIVIDUALES (continuación)										
Sociedades mercantiles estatales										
SENASA	51.953.077,39		51.953.077,39	60.386.852,00			60.386.852,00	100,00	60.386.852,00	8.433.774,61
SDAD DE GESTIÓN DEL PROYECTO ALETAS, S.A.	20.000.000,00		20.000.000,00	20.215.480,33			20.215.480,33	100,00	20.215.480,33	215.480,33
SECEGSA	300.506,05		300.506,05	16.062.879,00			16.062.879,00	100,00	16.062.879,00	15.762.372,95
SDAD ESTATAL AGUAS DE LAS CUENCAS DEL SUR, S.A.	452.020.668,79		452.020.668,79	920.124.106,00			920.124.106,00	100,00	920.124.106,00	468.103.437,21
SDAD ESTATAL DE ACCIÓN CULTURAL, S.A.	56.448.668,52	36.061.573,32	20.387.095,20	20.387.095,20			20.387.095,20	100,00	20.387.095,20	0,00
SEGIPSA	327.446.127,20		327.446.127,20	408.358.047,74			408.358.047,74	100,00	408.358.047,74	80.911.920,54
SEIASA	1.002.380.007,96		1.002.380.007,96	1.219.795.039,26			1.219.795.039,26	100,00	1.219.795.039,26	217.415.031,30
SEITSA	5.600.080.000,00		5.600.080.000,00	9.151.912.113,00			9.151.912.113,00	100,00	9.151.912.113,00	3.551.832.113,00
SDAD ESTATAL ESPAÑOLA P4R, S.A.	28.157.024,30	103.633,13	28.053.391,17	24.149.638,18			24.149.638,18	88,13	21.283.076,13	-6.770.315,04
SDAD. ESTATAL PARA LA EJECUCION DE PROGRAMAS Y ACTUACIONES CONMEMORATIVAS DEL V CENTENARIO DEL DESCUBRIMIENTO DE AMERICA SA (EN LIQUIDACION)	15.084.201,79	13.178.171,32	1.906.030,47	1.863.832,47			1.863.832,47	100,00	1.863.832,47	-42.198,00
SEGITTUR	19.720.000,00	2.090.000,00	17.630.000,00	19.465.027,00			19.465.027,00	100,00	19.465.027,00	1.835.027,00
SDAD ESTATAL PARA LA PROMOCIÓN Y ATRACCIÓN DE LAS INVERSIONES EXTERIORES, S.A.	3.000.000,00		3.000.000,00	11.402.081,28			11.402.081,28	100,00	11.402.081,28	8.402.081,28
TOTAL SOCIEDADES MERCANTILES ESTATALES	10.571.977.886,91	87.908.589,56	10.484.069.297,35	17.157.978.636,77	164.189.817,00	0,00	16.993.788.819,77		16.737.601.557,58	6.253.532.260,23
Consortios del sector público empresarial										
CONSORCIO PARA LA CONSTRUCCIÓN DEL AUDITORIO DE MÚSICA DE MÁLAGA				22.699.715,23			22.699.715,23	51,00	11.576.854,77	11.576.854,77
CONSORCIO VALENCIA 2007	16.000.000,00		16.000.000,00	-97.057.125,27			-97.057.125,27	50,00	-48.528.562,64	-64.528.562,64
TOTAL CONSORCIOS	16.000.000,00	0,00	16.000.000,00	-74.357.410,04	0,00	0,00	-74.357.410,04		-36.951.707,87	-52.951.707,87

CUENTA ÚNICA
SOCIEDADES MERCANTILES ESTATALES CON PARTICIPACIÓN ESTATAL INDIRECTA
AJUSTE EN EL PATRIMONIO NETO DE LA ENTIDAD MATRIZ
EJERCICIO 2010

SECRETARÍA DE ESTADO
DE HACIENDA Y PRESUPUESTOS
INTERVENCIÓN GENERAL
DE LA ADMINISTRACIÓN DEL ESTADO

Euros

ENTIDAD MATRIZ (INDIVIDUAL/GRUPO)	ENTIDAD PARTICIPADA	VALOR NETO CONTABLE EN LA ENTIDAD MATRIZ (INDIVIDUAL/CONSOLIDADA)			PATRIMONIO NETO DE LA ENTIDAD PARTICIPADA			VARIACIÓN EN EL PATRIMONIO DE LA ENTIDAD MATRIZ
		VALOR	PROVISIÓN	NETO	PATRIMONIO NETO	% PART. SPA/100	TOTAL PATRIMONIO * %	
		(1)	(2)	(3)=(1)-(2)	(4)		(5)=(4)*%	(6)=(5)-(3)
ENTIDADES INTEGRADAS								
GRUPOS CONSOLIDADOS								
Entidades públicas empresariales								
GRUPO RENFE-OPERADORA	INGENIERÍA Y ECONOMÍA DEL TRANSPORTE, S.A.	598.000,00		598.000,00	90.774.070,00	12,78	11.600.926,15	11.002.926,15
				0,00				
GRUPO ICO	FESPYME	147.137.000,00		147.137.000,00	144.352.639,41	100,00	144.352.639,41	-2.784.360,59
GRUPO ICO	FONDO EURO-ICO	0,00		0,00	18.842.015,96	100,00	18.842.015,96	18.842.015,96
GRUPO ICO	FONDO ENISA, FESPYME, SEPIDES, FCR DE RÉGIMEN SIMPLIFICADO	5.000.000,00	4.450.000,00	550.000,00	1.649.900,86	33,33	549.911,96	-88,04
	<i>TOTAL GRUPO ICO</i>							<i>16.057.567,33</i>
Organismos públicos								
GRUPO AUTORIDAD PORTUARIA DE GIJÓN	PUERTO SECO VENTASTUR, S.A.	180.000,00		180.000,00	927.701,00	10,00	92.770,10	-87.229,90
GRUPO RTVE, EN LIQUIDACIÓN	CORPORACIÓN RTVE, S.A.	572.626.435,00		572.626.435,00	1.397.768.271,00	47,81	668.273.010,37	95.646.575,37
GRUPO SEPI	CORPORACIÓN RTVE, S.A.	625.101.000,00		625.101.000,00	1.397.768.271,00	52,19	729.495.260,63	104.394.260,63
GRUPO SEPI	FONDO ENISA, FESPYME, SEPIDES, FCR DE RÉGIMEN SIMPLIFICADO	5.000.000,00	4.450.000,00	550.000,00	1.649.900,86	33,34	550.076,95	76,95
	<i>TOTAL GRUPO SEPI</i>							<i>104.394.337,58</i>
ENTIDADES INDIVIDUALES								
Organismos públicos								
AUTORIDAD PORTUARIA DE AVILÉS	PUERTO SECO VENTASTUR, S.A.	180.000,00		180.000,00	927.701,00	10,00	92.770,10	-87.229,90
AUTORIDAD PORTUARIA DE AVILÉS	SEED PUERTO DE AVILÉS, S.A.	30.702,00		30.702,00	60.000,00	51,00	30.600,00	-102,00
	<i>TOTAL GRUPO A.P. AVILÉS</i>							<i>-87.331,90</i>
AUTORIDAD PORTUARIA DE BALEARES	SEED PUERTO DE ALCUDIA, S.A.	30.702,00		30.702,00	60.200,00	51,00	30.702,00	0,00
AUTORIDAD PORTUARIA DE BALEARES	SEED PUERTO DE IBIZA, S.A.	30.702,00		30.702,00	60.200,00	51,00	30.702,00	0,00
AUTORIDAD PORTUARIA DE BALEARES	SEED PUERTO DE MAHÓN, S.A.	30.702,00		30.702,00	60.200,00	51,00	30.702,00	0,00
AUTORIDAD PORTUARIA DE BALEARES	SEED PUERTO DE PALMA DE MALLORCA, S.A.	90.151,82		90.151,82	176.697,56	51,00	90.115,76	-36,06
	<i>TOTAL GRUPO A.P. BALEARES</i>							<i>-36,06</i>
AUTORIDAD PORTUARIA DE CEUTA	SEED PUERTO DE CEUTA, S.A.	30.651,62		30.651,62	137.556,06	51,00	70.153,59	39.501,97
AUTORIDAD PORTUARIA DE FERROL-SAN CIBRAO	SEED PUERTO DEL FERROL, S.A.	30.651,62		30.651,62	60.101,21	51,00	30.651,62	0,00
AUTORIDAD PORTUARIA DE LAS PALMAS	SEED PUERTO DE LA LUZ Y LAS PALMAS, S.A.	2.014.000,00	1.977.000,00	37.000,00	4.036.448,17	51,00	2.058.588,57	2.021.588,57



CUENTA ÚNICA
SOCIEDADES MERCANTILES ESTATALES CON PARTICIPACIÓN ESTATAL INDIRECTA
AJUSTE EN EL PATRIMONIO NETO DE LA ENTIDAD MATRIZ
EJERCICIO 2010

Euros

ENTIDAD MATRIZ (INDIVIDUAL/GRUPO)	ENTIDAD PARTICIPADA	VALOR NETO CONTABLE EN LA ENTIDAD MATRIZ (INDIVIDUAL/CONSOLIDADA)			PATRIMONIO NETO DE LA ENTIDAD PARTICIPADA			VARIACIÓN EN EL PATRIMONIO DE LA ENTIDAD MATRIZ
		VALOR (1)	PROVISIÓN (2)	NETO (3)=(1)-(2)	PATRIMONIO NETO (4)	% PART. SPA/100	TOTAL PATRIMONIO * % (5)=(4)*%	
ENTIDADES INDIVIDUALES (continuación) Sociedades mercantiles estatales								
EMPRESA NACIONAL DE INNOVACIÓN S.A.	FONDO ENISA, FESPYME, SEPIDES, FCR DE RÉGIMEN SIMPLIFICADO	5.000.000,00	4.450.000,00	550.000,00	1.649.900,86	33,33	549.911,96	-88,04
EMPRESA NACIONAL DE INNOVACIÓN S.A.	COMPAÑÍA ESPAÑOLA DE FINANCIACIÓN DEL DESARROLLO COFIDES, S.A.	3.005.060,52		3.005.060,52	65.428.380,83	7,63	4.992.185,46	1.987.124,94
<i>TOTAL ENISA</i>								<i>1.987.036,90</i>



MINISTERIO
DE ECONOMÍA
Y HACIENDA

SECRETARÍA DE ESTADO
DE HACIENDA Y PRESUPUESTOS

INTERVENCIÓN GENERAL
DE LA ADMINISTRACIÓN DEL ESTADO

INFORMACIÓN EN TÉRMINOS DE CONTABILIDAD NACIONAL



INFORMACIÓN EN TÉRMINOS DE CONTABILIDAD NACIONAL

En este Anexo se incluye información relativa al resultado obtenido por la Administración Central y por las Administraciones de Seguridad Social en términos de contabilidad nacional, determinado de acuerdo a los criterios de delimitación institucional e imputación de operaciones establecidos en el Reglamento (CE) nº 2223/96 del Consejo del 25 de junio de 1996, relativo al Sistema Europeo de Cuentas Nacionales y Regionales de la Comunidad (SEC-95) y demás normativa comunitaria aplicable.

Los datos corresponden al ejercicio 2009, que son los últimos de carácter definitivo notificados a la Comisión Europea el 30 de septiembre de 2011, en cumplimiento de las obligaciones impuestas a los Estados Miembros por el Procedimiento de Déficit Excesivo regulado en el Reglamento CE 3605/1993 del Consejo, modificado por los Reglamentos CE 475/2000 del Consejo y CE 2103/2005 del Consejo.

No obstante, estos datos podrán ser objeto de revisiones en años posteriores como consecuencia de cambios metodológicos impuestos por decisiones de Eurostat, por cambios en la Base contable, o por la modificación de la normativa comunitaria en materia de contabilidad nacional, que podrán dar lugar a la revisión de las series históricas.


CAPACIDAD (+) O NECESIDAD (-) DE FINANCIACIÓN (PDE) DE LA ADMINISTRACIÓN CENTRAL

Ejercicio 2009

Datos de la cuenta definitiva del ejercicio 2009 elaborados en base 2000

Millones de euros

AGENTES	IMPORTE
Estado	-99.070
Organismos de la Administración Central	1.139
Administración Central	-97.931

**DIFERENCIAS ENTRE EL SUPERAVIT O DEFICIT PRESUPUESTARIO Y EL SUPERAVIT O DÉFICIT DE
CONTABILIDAD NACIONAL DEL ESTADO**

Ejercicio 2009

Millones de euros

CONCEPTO	IMPORTE
1. Derechos reconocidos netos no financieros	109.915
2. Obligaciones reconocidas netas no financieras	179.260
Déficit presupuestario no financiero (1)-(2)	-69.345
Ajustes	-29.725
Diferencia entre intereses devengados y aplicados al presupuesto	-3.313
Gastos de acuñación de moneda	-31
Derechos anulados, aplazamientos y ajuste por recaudación incierta	-8.124
Operaciones de seguro de crédito a la exportación por cuenta del Estado	182
Operaciones del Fondo de Ayuda al Desarrollo (FAD)	-1.503
Aportaciones financieras reclasificadas	-4.242
Ajuste por entregas de armamento militar	-545
Contrato de obra bajo la modalidad de abono total del precio	619
Anticipos a Comunidades Autónomas y a Corporaciones Locales	-4.667
Otros ajustes	-8.101
Capacidad (+) o Necesidad (-) de financiación (PDE)	-99.070



CAPACIDAD (+) O NECESIDAD (-) DE FINANCIACIÓN (PDE) DE LOS ORGANISMOS DE LA ADMINISTRACIÓN CENTRAL
Ejercicio 2009

Millones de euros

	IMPORTE
Organismos Autónomos	158
Entes de Derecho Público	-11
Mutualismo Administrativo	-68
Entidades Publicas Empresariales	807
Sociedades Mercantiles	221
Fundaciones	-1
Consortios	33
TOTAL	1.139

CAPACIDAD (+) O NECESIDAD (-) DE FINANCIACIÓN DE LAS ADMINISTRACIONES DE LA SEGURIDAD SOCIAL

Ejercicio 2009

Millones de euros

CONCEPTO	IMPORTE
1. Derechos reconocidos netos no financieros	165.542
2. Obligaciones reconocidas netas no financieras	155.452
Déficit presupuestario no financiero (1)-(2)	10.090
Ajustes	-1.994
Ajuste por recaudación incierta y derechos de dudoso cobro	-1.532
Ajuste por derechos cancelados por insolvencias	-1.159
Diferencia entre intereses devengados y aplicados al presupuesto	-304
Otros ajustes	1.001
Capacidad (+) o Necesidad (-) de financiación (PDE)	8.096



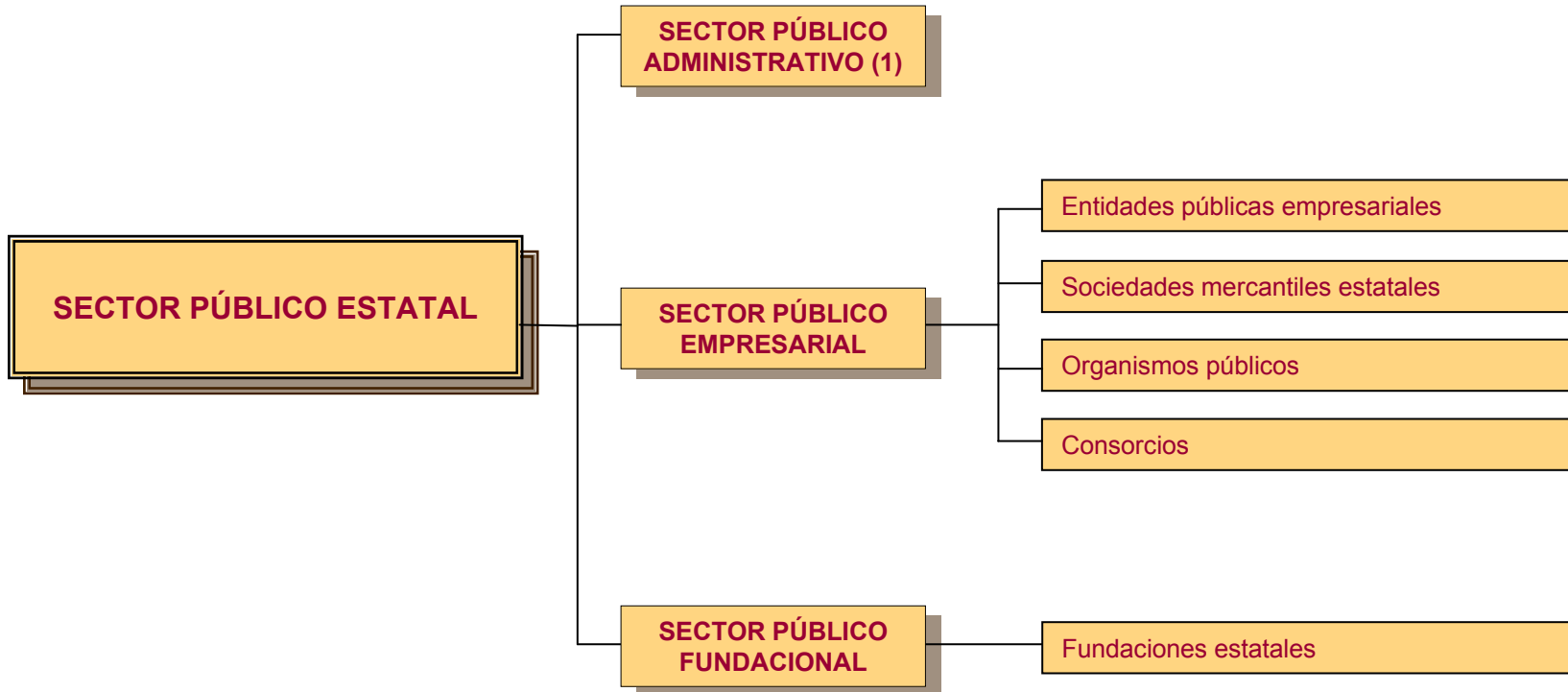
MINISTERIO
DE ECONOMÍA
Y HACIENDA

SECRETARÍA DE ESTADO
DE HACIENDA Y PRESUPUESTOS

INTERVENCIÓN GENERAL
DE LA ADMINISTRACIÓN DEL ESTADO

ANEXO

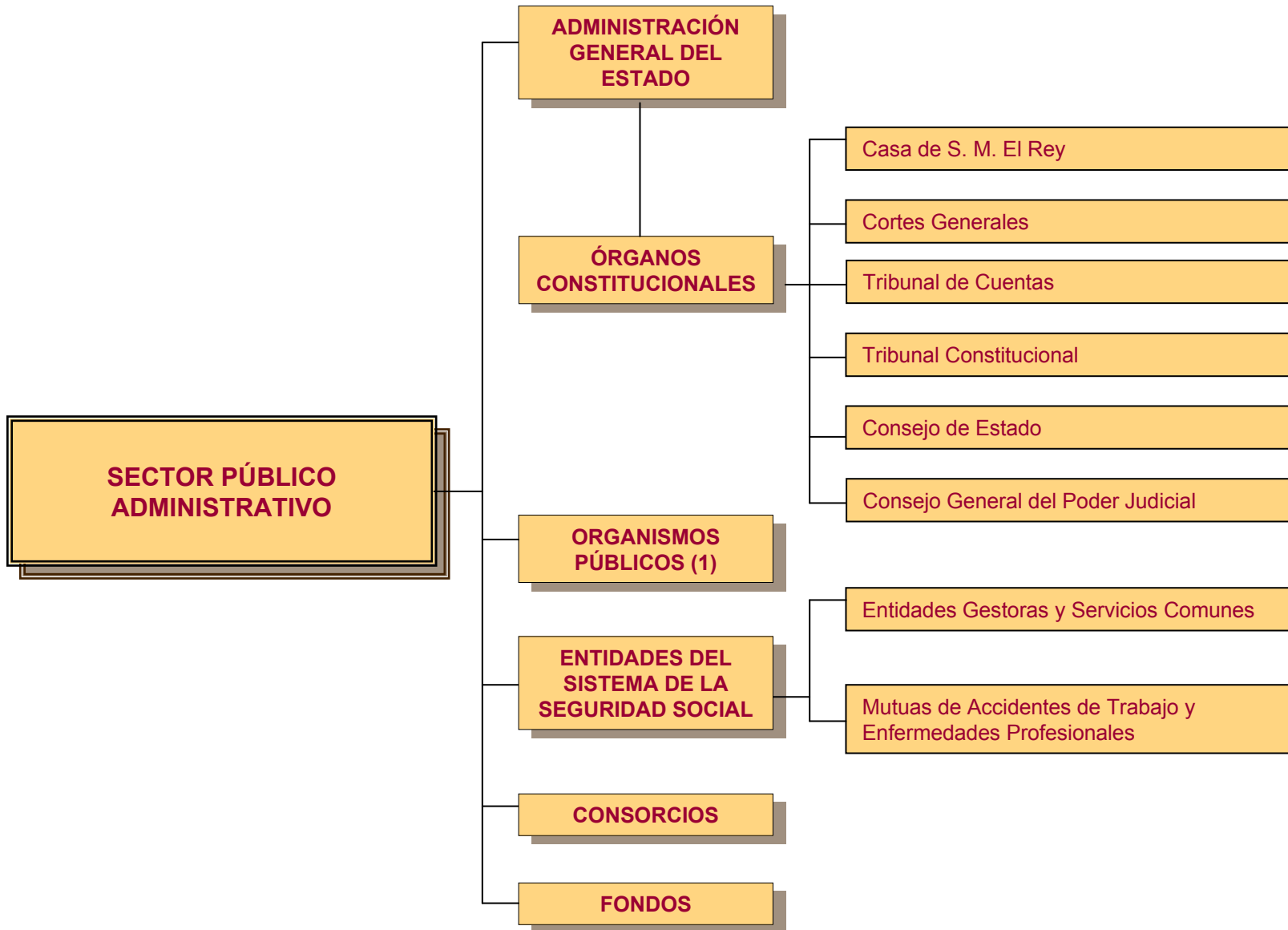
***ESTRUCTURA DEL
SECTOR PÚBLICO ESTATAL***



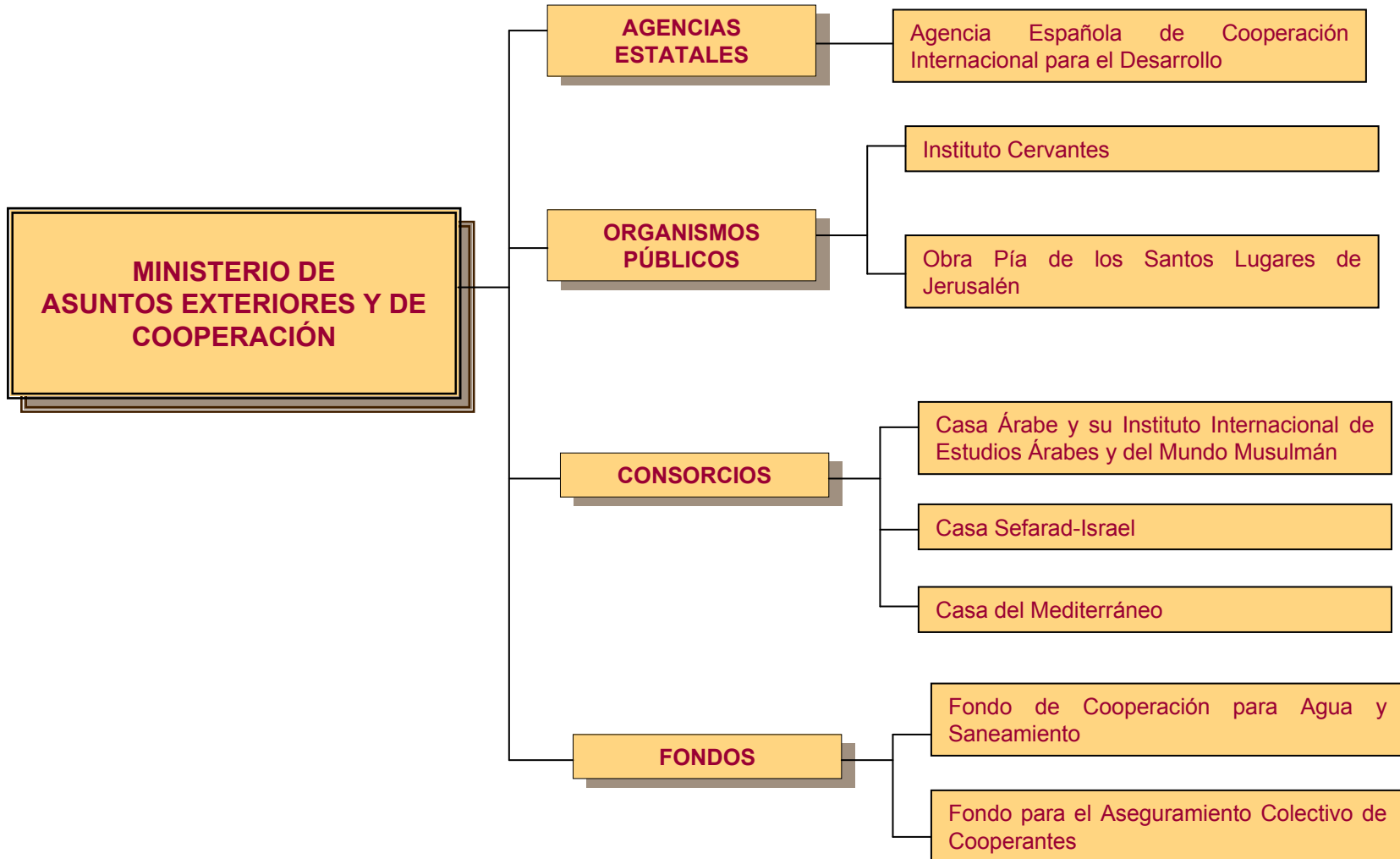
(1) Se relaciona en la hoja siguiente

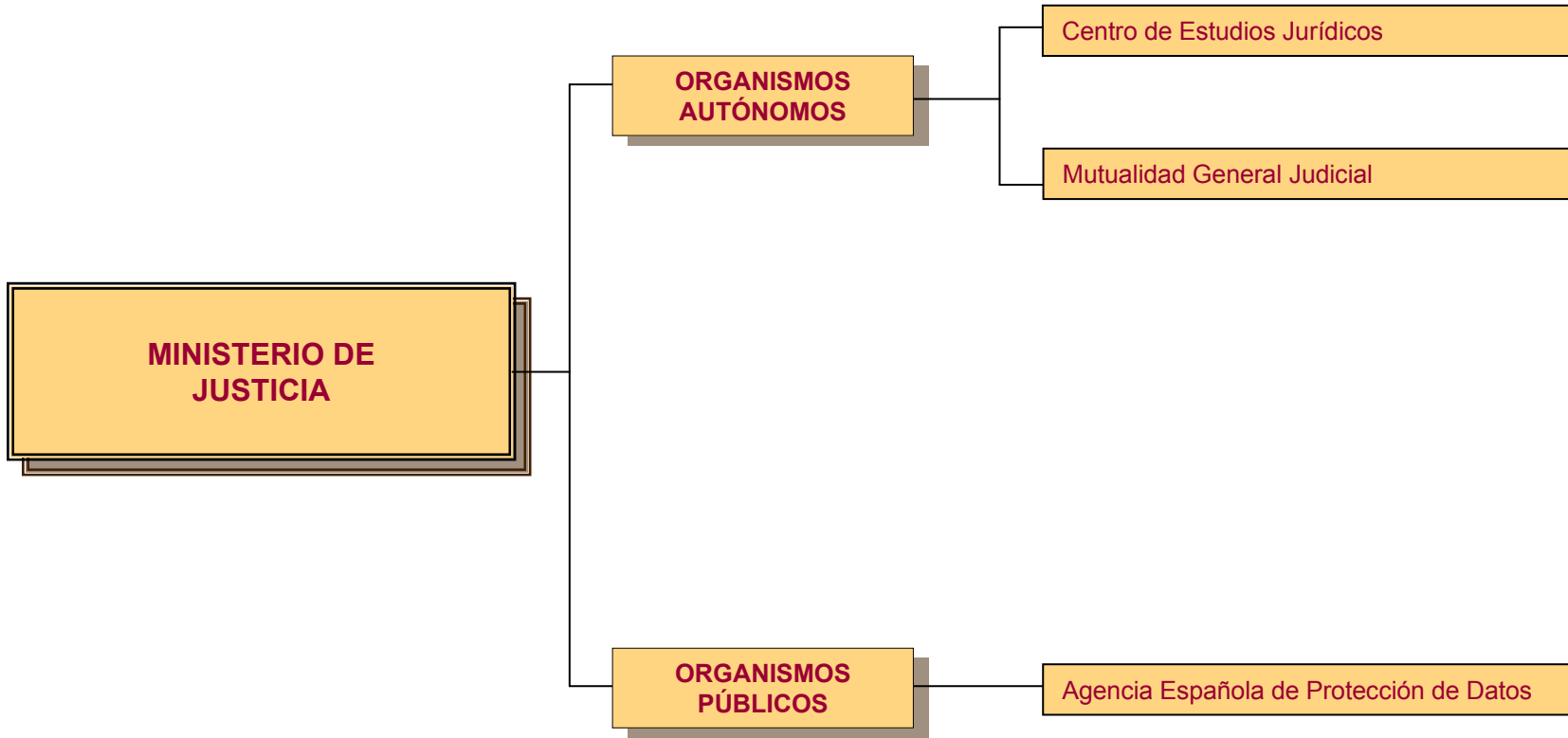


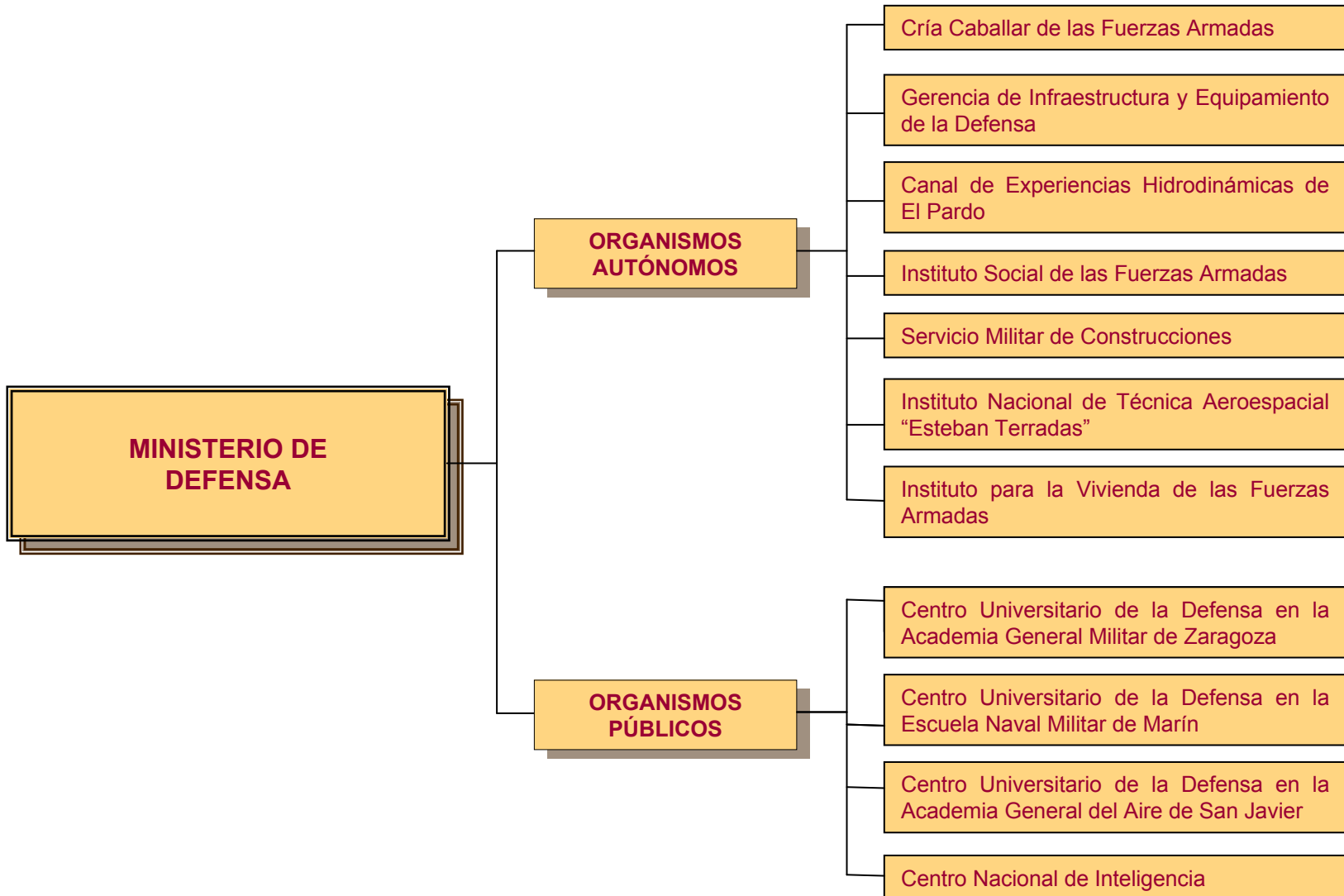
**SECTOR PÚBLICO
ADMINISTRATIVO**

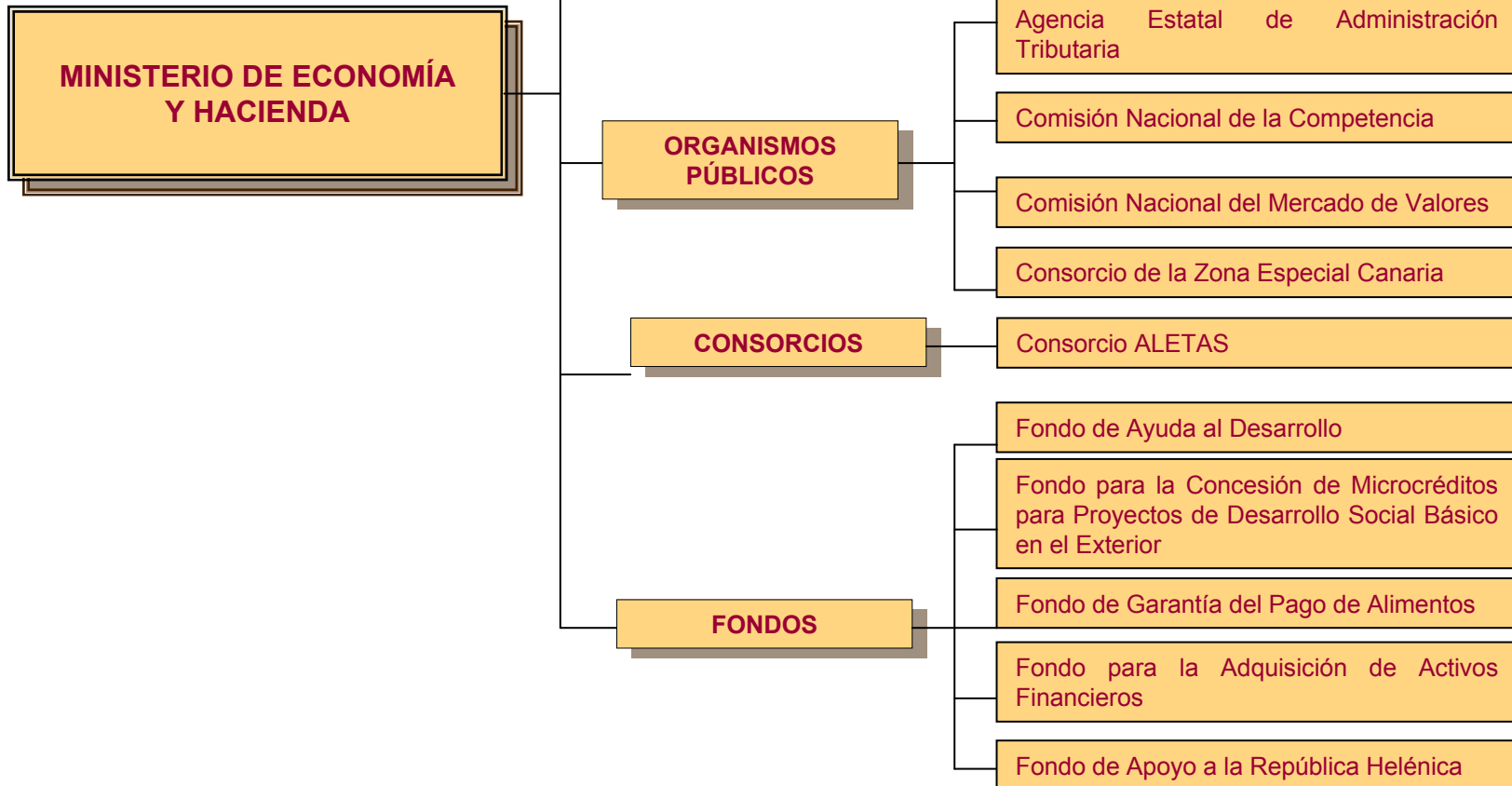


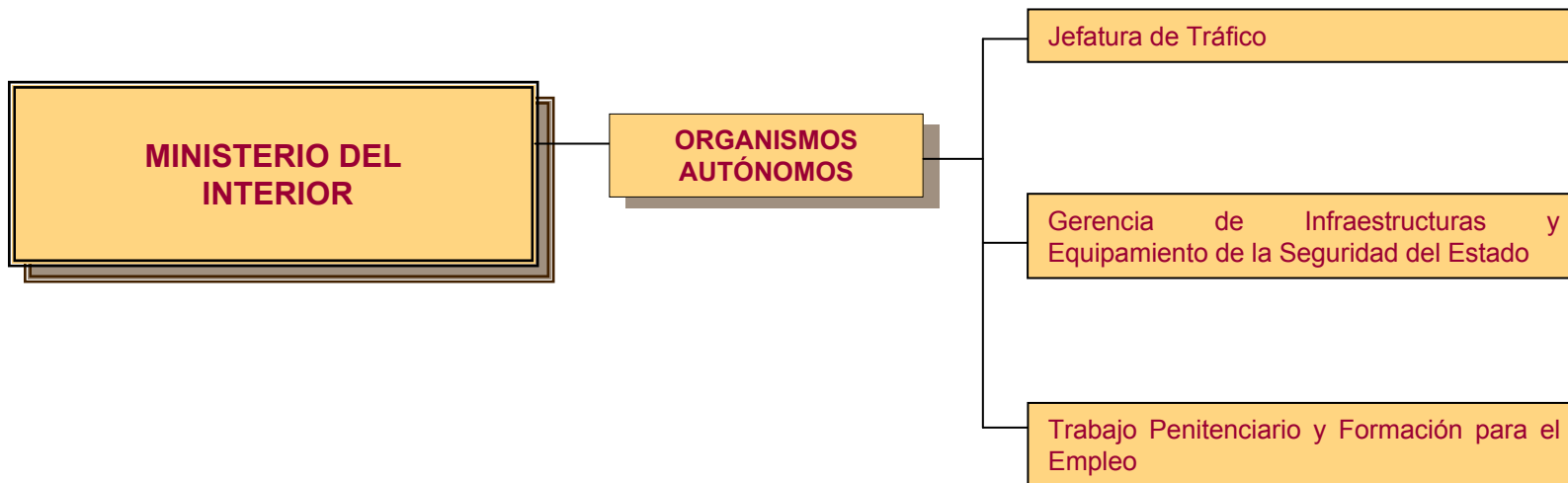
(1) Incluye a los Organismos autónomos, Agencias estatales y otros Organismos públicos que se relacionan en las hojas siguientes, clasificados según el Ministerio del que dependen.

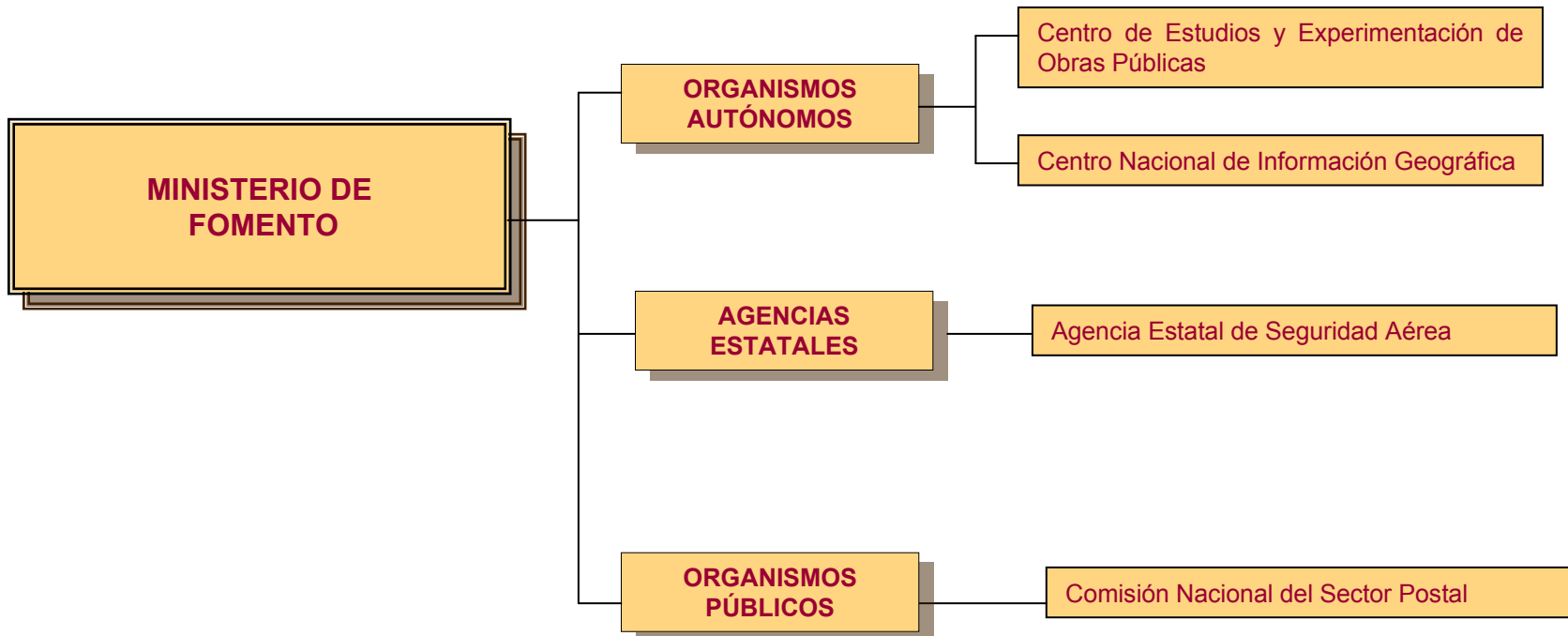


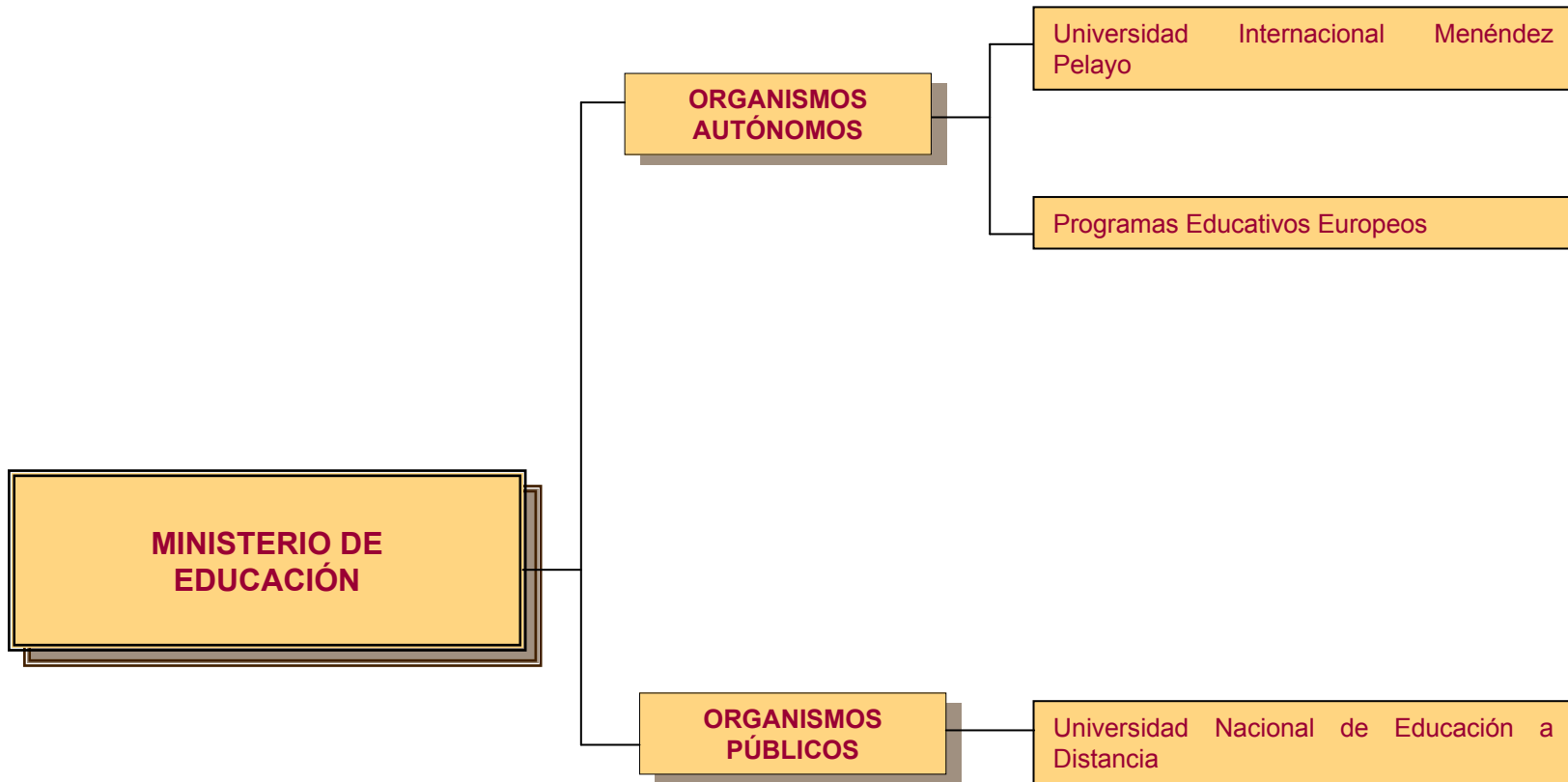


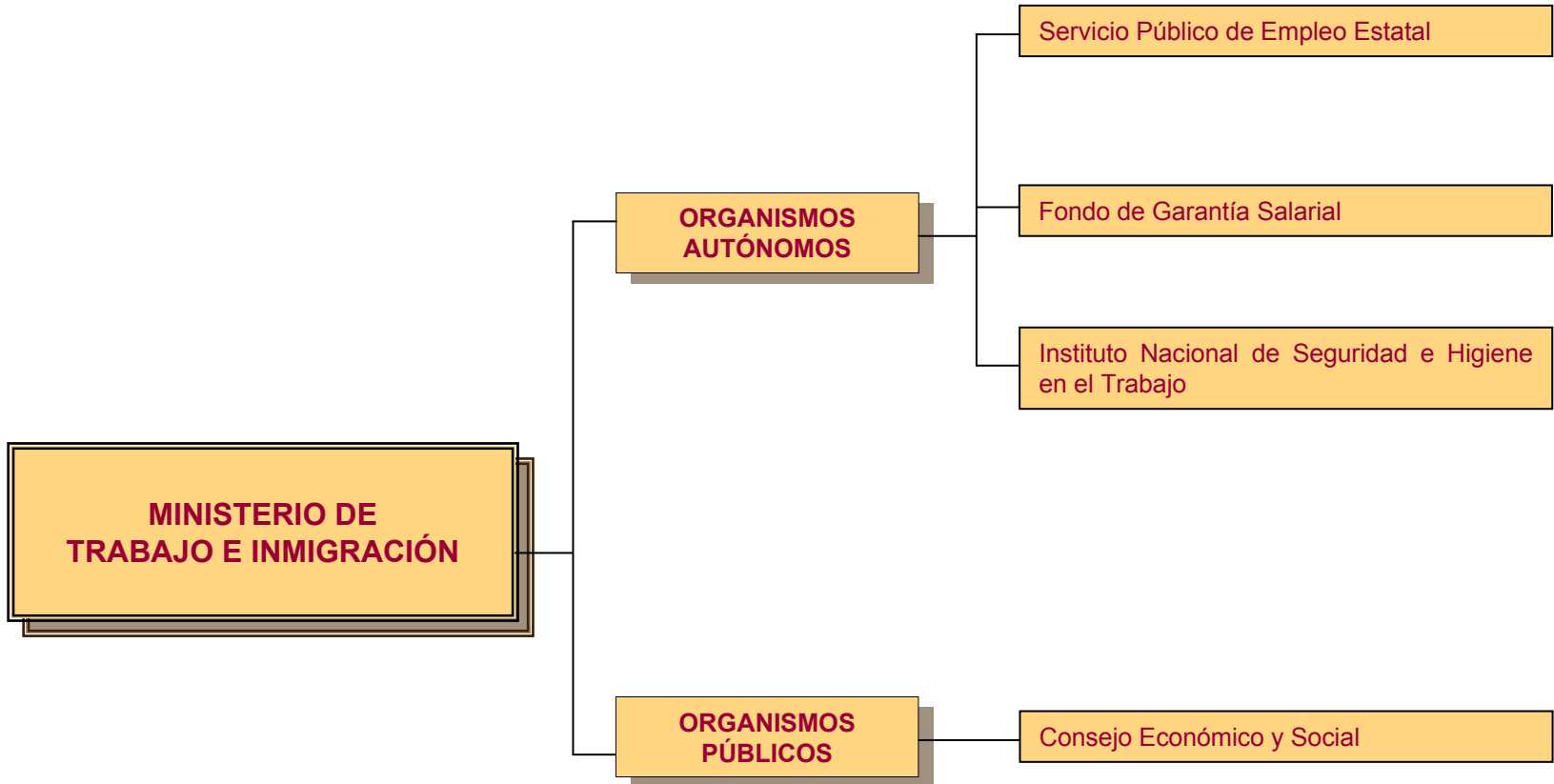


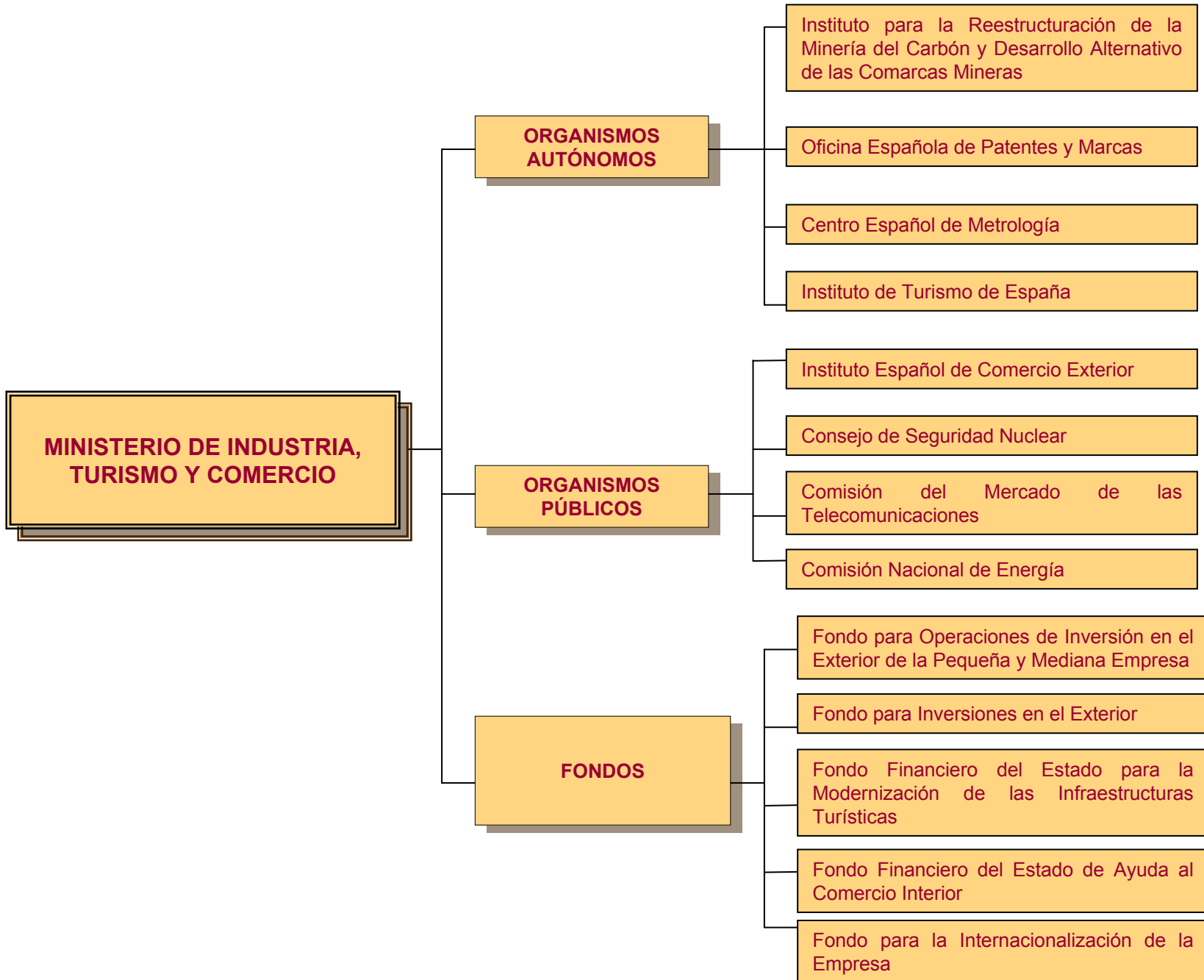


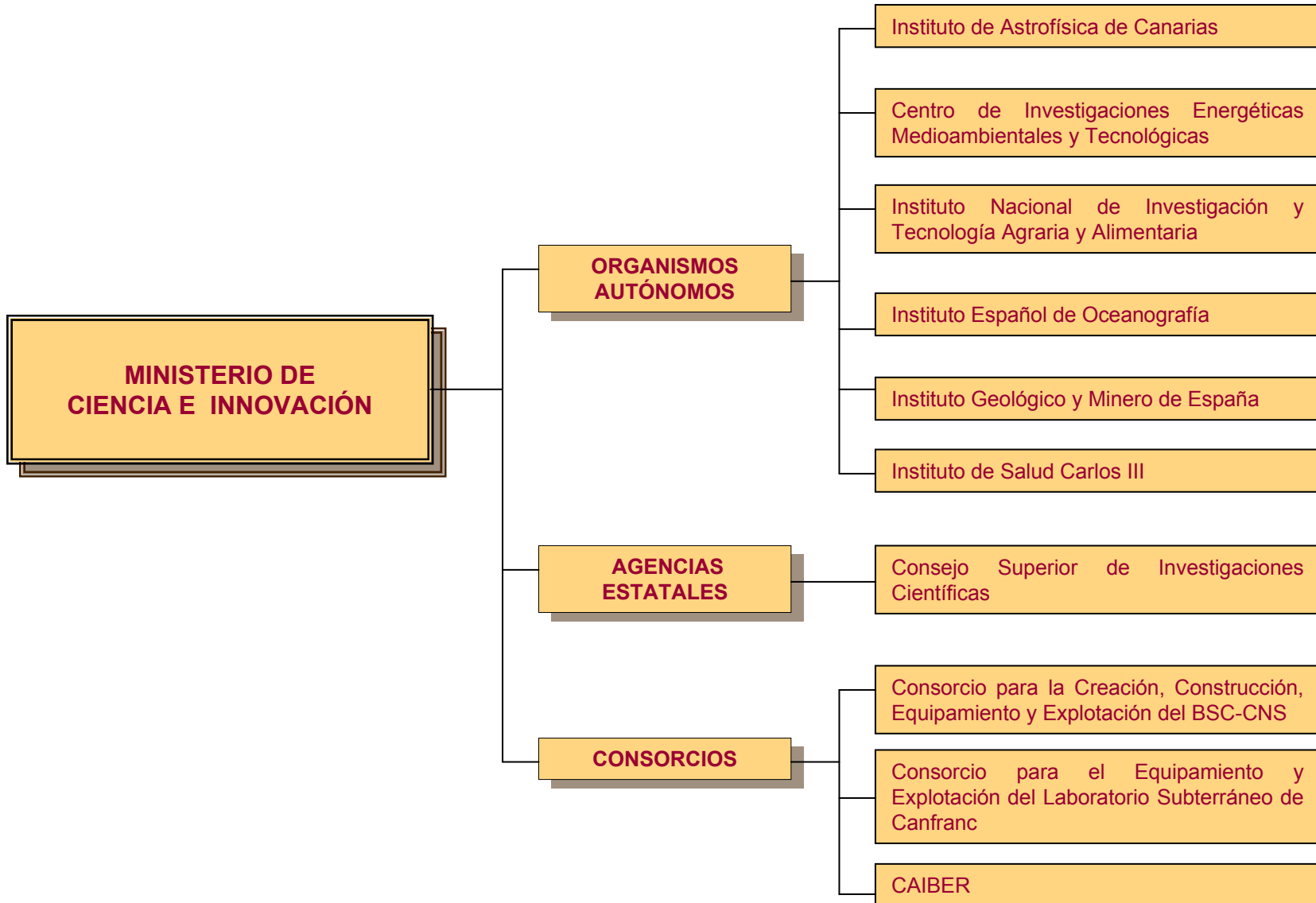


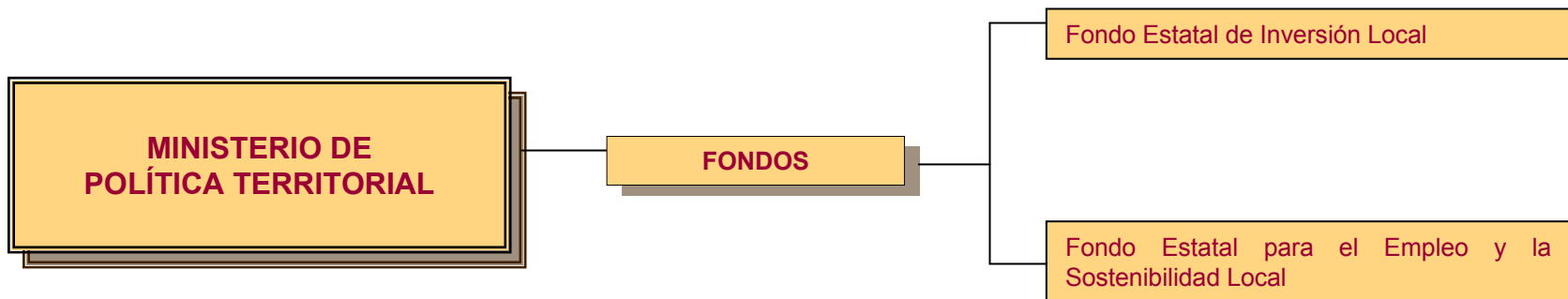


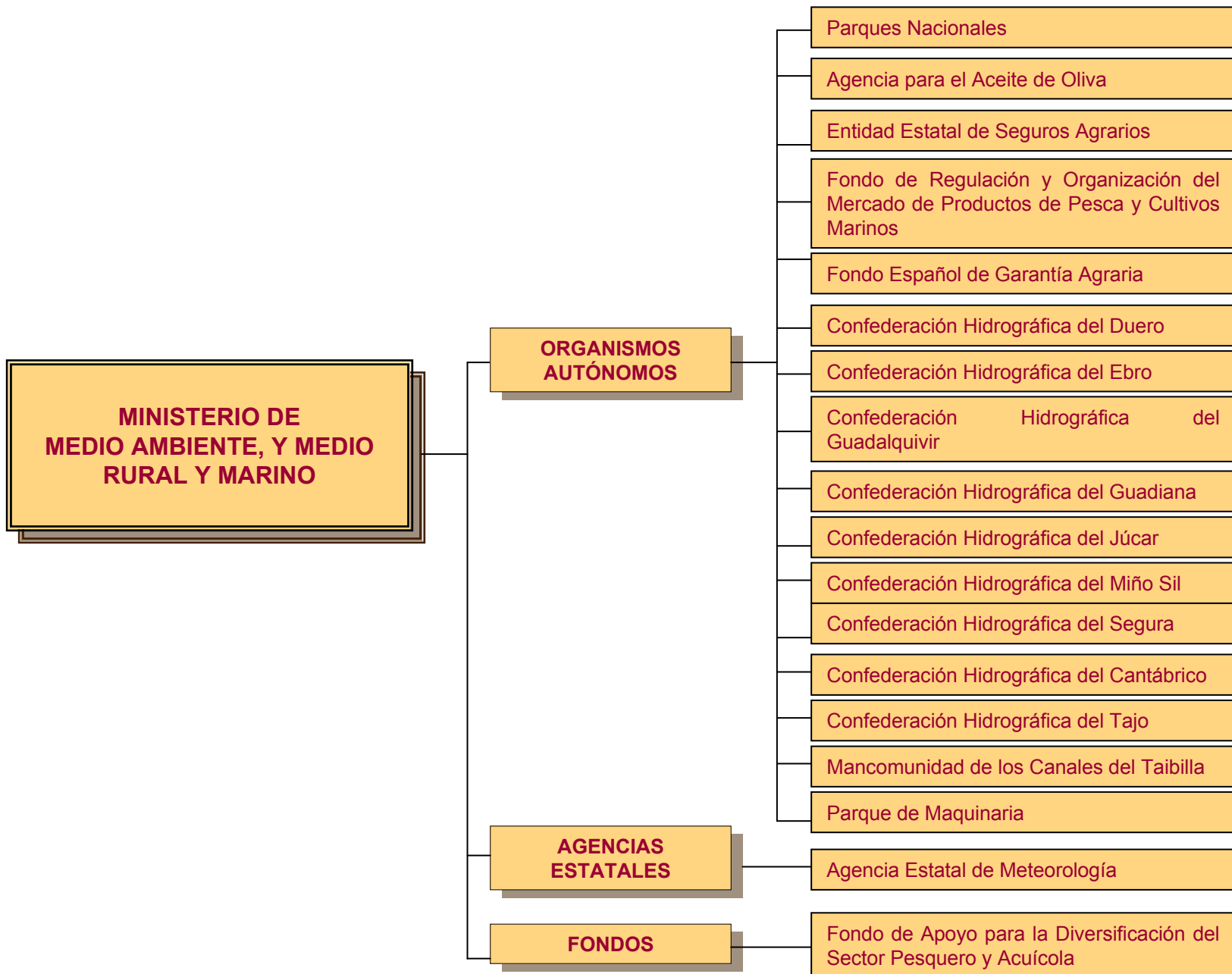


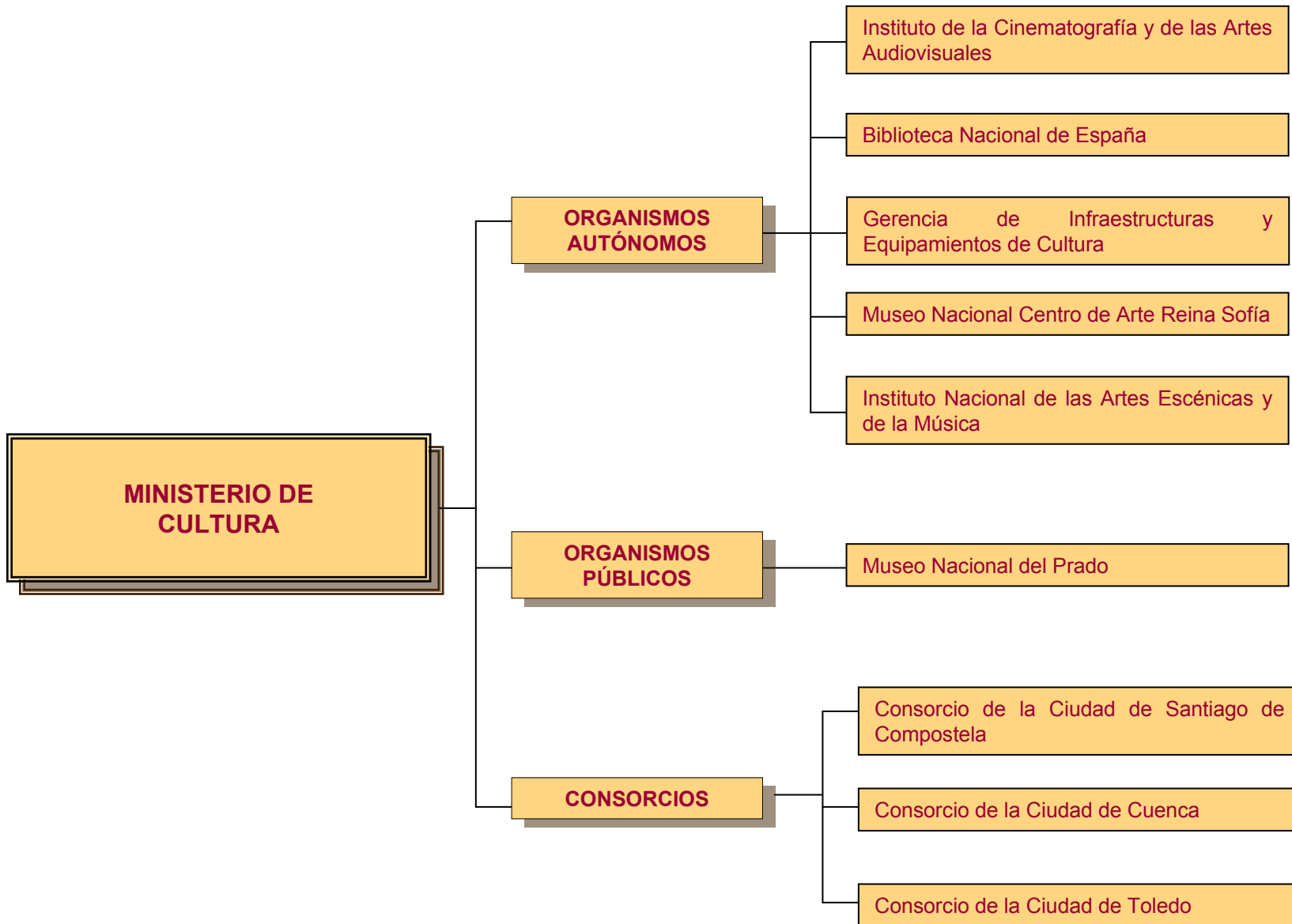


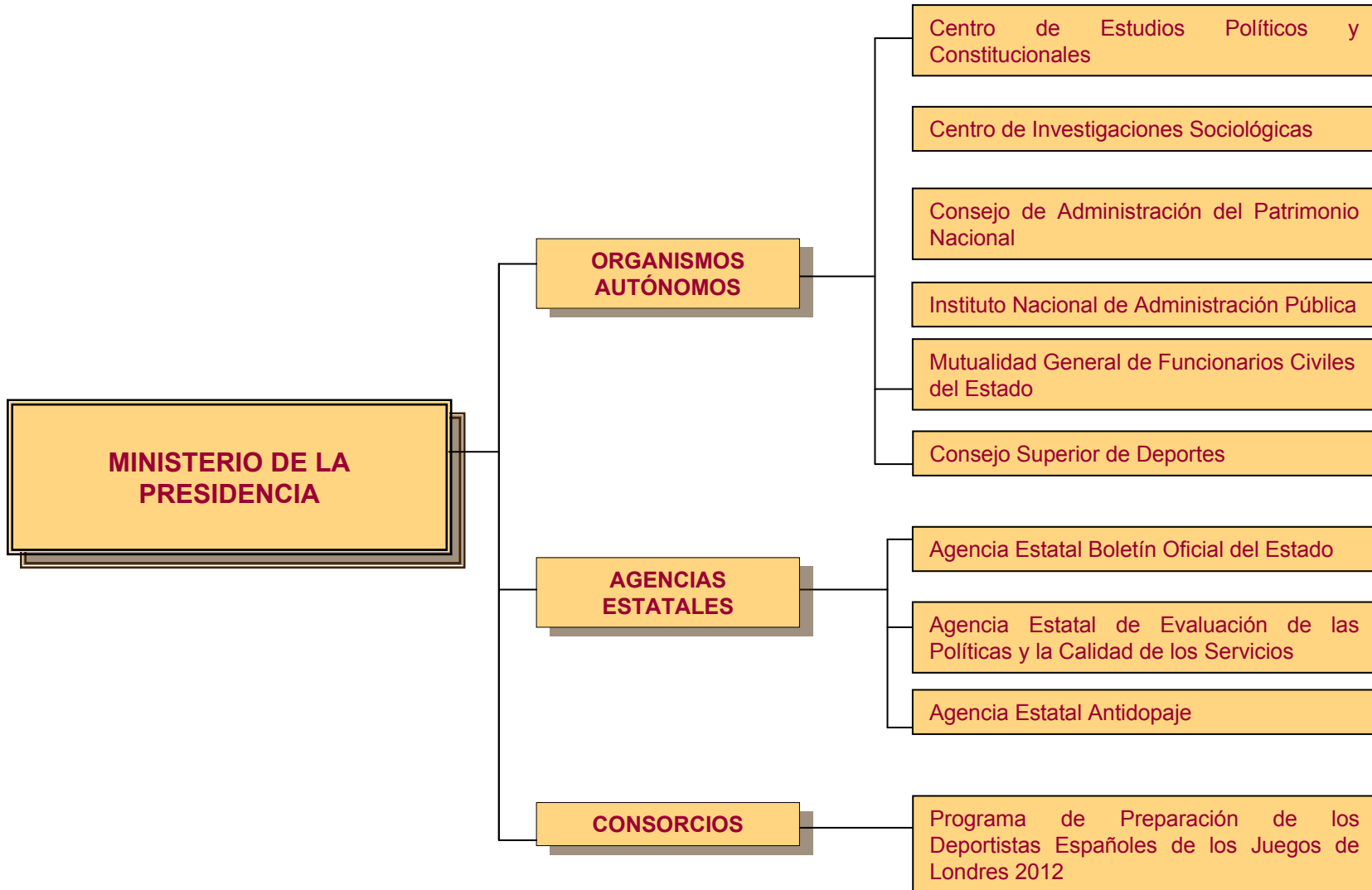


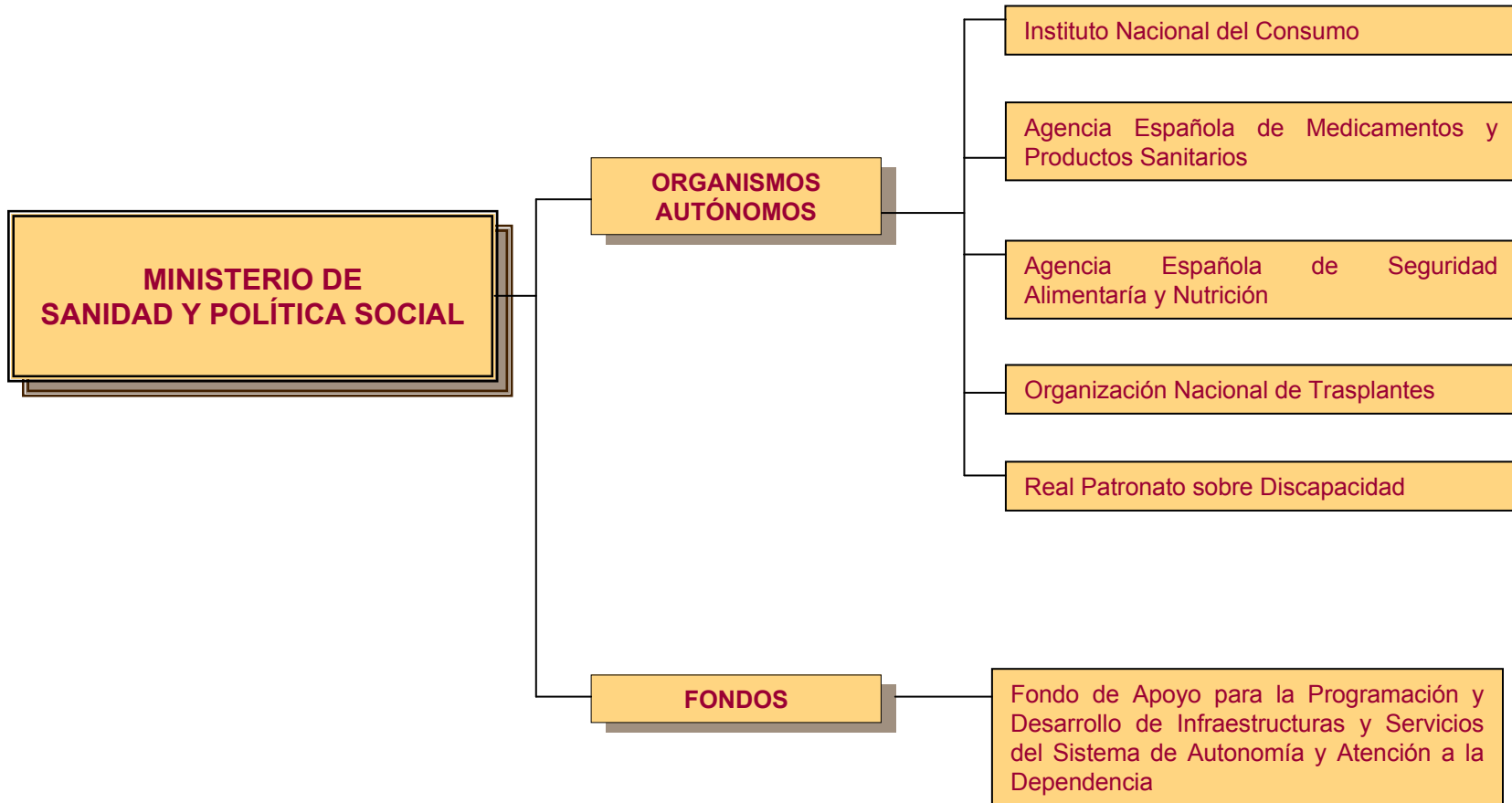




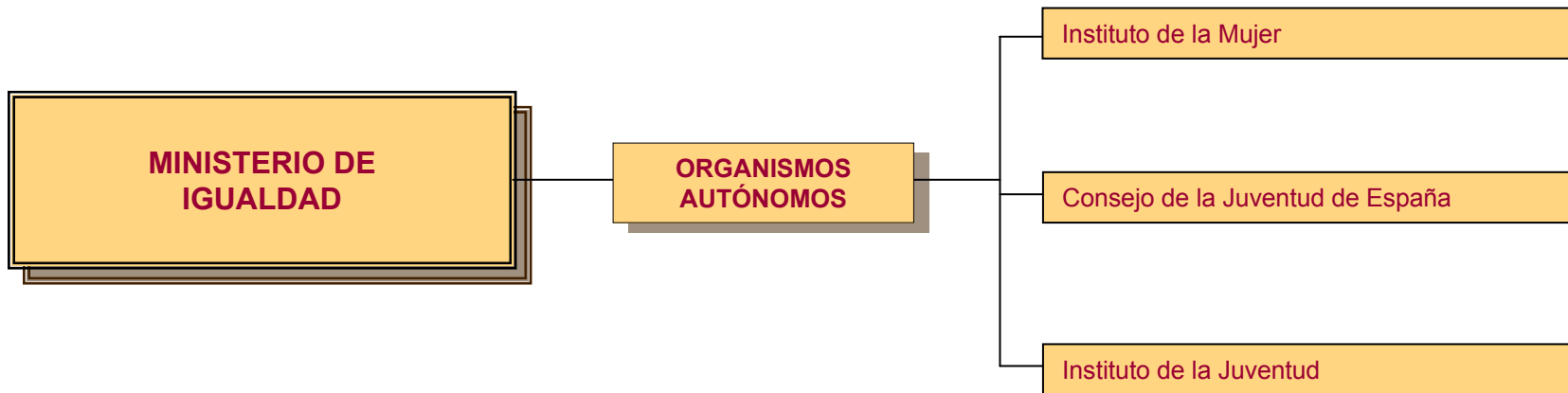


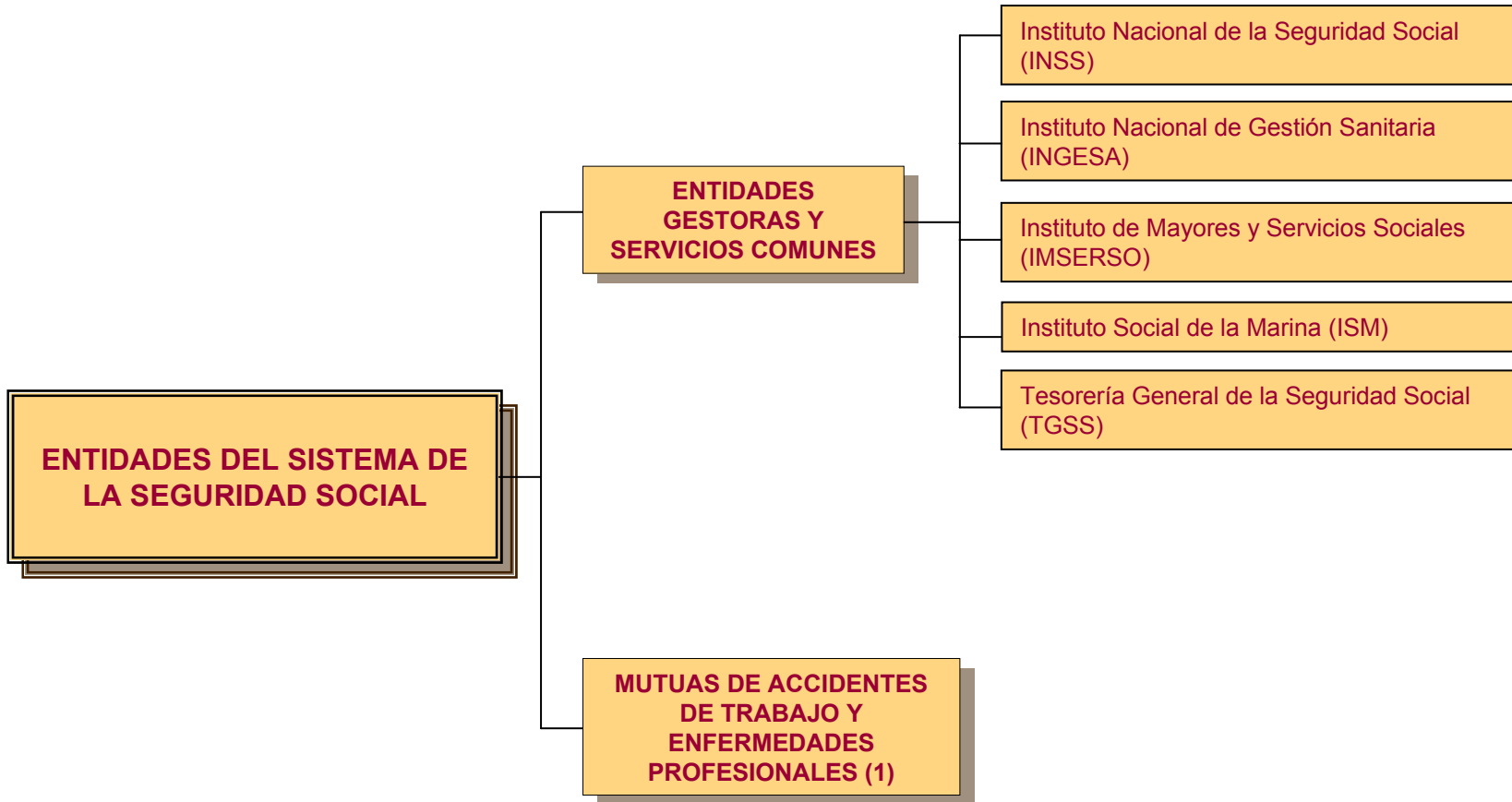












(1) Se relacionan en las hojas siguientes

**ENTIDADES DEL SISTEMA DE
LA SEGURIDAD SOCIAL****MUTUAS DE ACCIDENTES
DE TRABAJO Y
ENFERMEDADES
PROFESIONALES**

MC Mutual, MATEPSS N° 1

Mutualia, MATEPSS N° 2

Activa Mutua, MATEPSS N° 3

Mutua Montañesa, MATEPSS N° 7

Mutua Universal-Mugenat, MATEPSS N° 10

Maz, MATEPSS N° 11

Umivale, MATEPSS N° 15

Mutua Navarra, MATEPSS N° 21

Mutua Intercomarcal, MATEPSS N° 39

**ENTIDADES DEL SISTEMA DE
LA SEGURIDAD SOCIAL****MUTUAS DE ACCIDENTES
DE TRABAJO Y
ENFERMEDADES
PROFESIONALES**

FREMAP, MATEPSS N° 61

SOLIMAT, MATEPSS N° 72

Mutua de Ceuta – Smat, MATEPSS N° 115

Asepeyo, MATEPSS N° 151

Mutua Balear de Accidentes de Trabajo, MATEPSS N° 183

Mutua Gallega de Accidentes de Trabajo, MATEPSS N° 201

Unión de Mutuas, MATEPSS N° 267

**ENTIDADES DEL SISTEMA DE
LA SEGURIDAD SOCIAL****MUTUAS DE ACCIDENTES
DE TRABAJO Y
ENFERMEDADES
PROFESIONALES**

MAC, MATEPSS N° 272

Ibermutuamur, MATEPSS N° 274

Fraternidad – Muprespa, MATEPSS N° 275

Egarsat MATEPSS N° 276

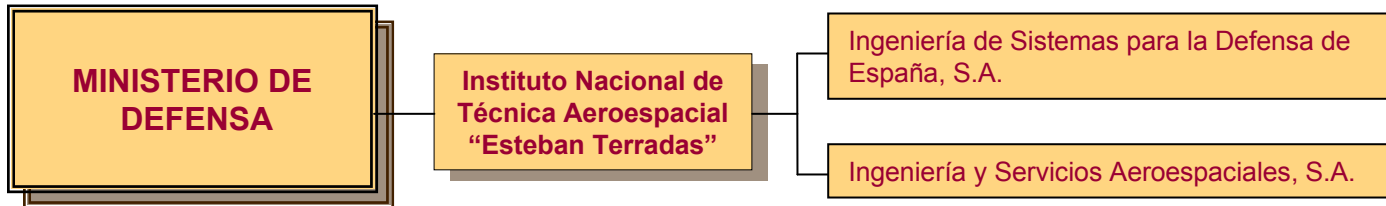
Centro Intermutual de Euskadi, Centro Mancomunado de
MATEPSS N° 291Centro de Recuperación y Rehabilitación de Levante, Centro
Mancomunado de MATEPSS N° 292

Corporación Mutua, Entidad Mancomunada de MATEPSS N° 293

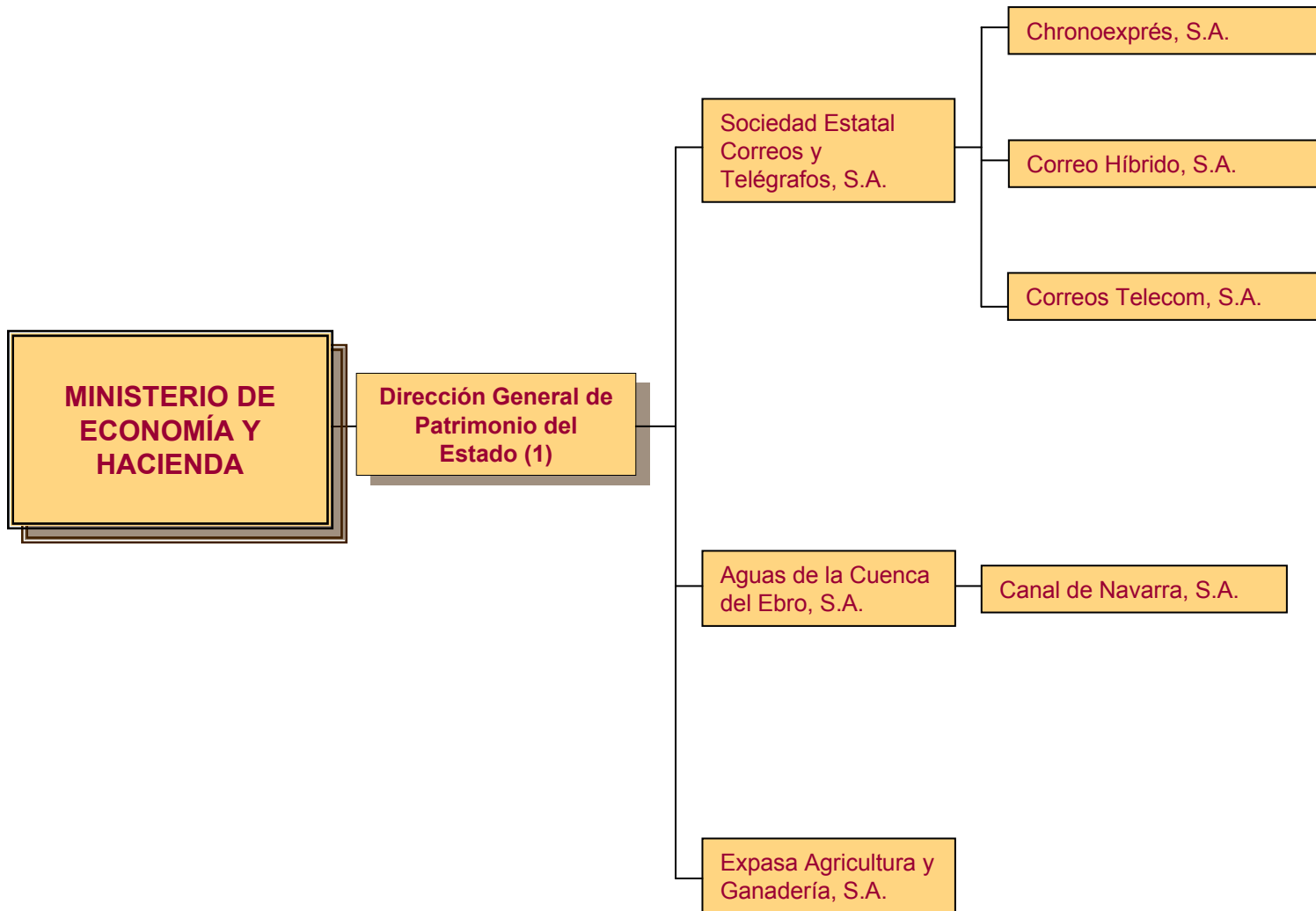
Suma Intermutual, Entidad Mancomunada de MATEPSS N° 294

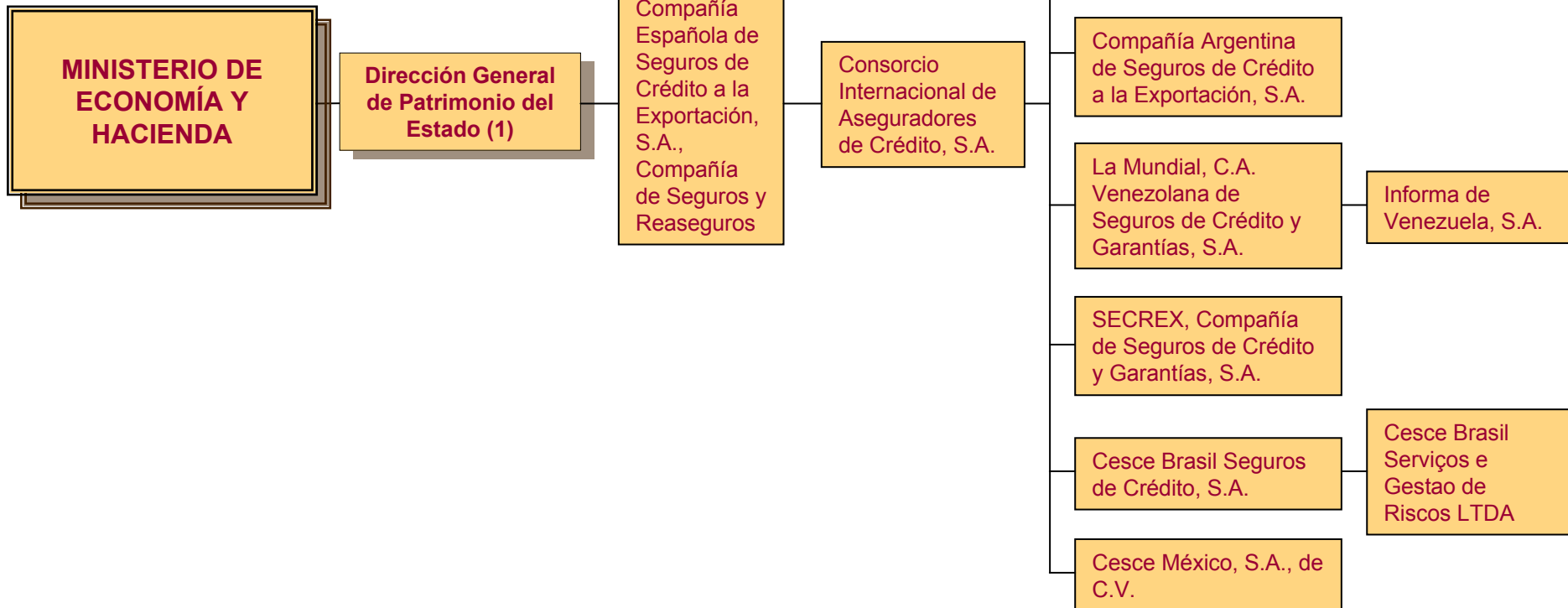


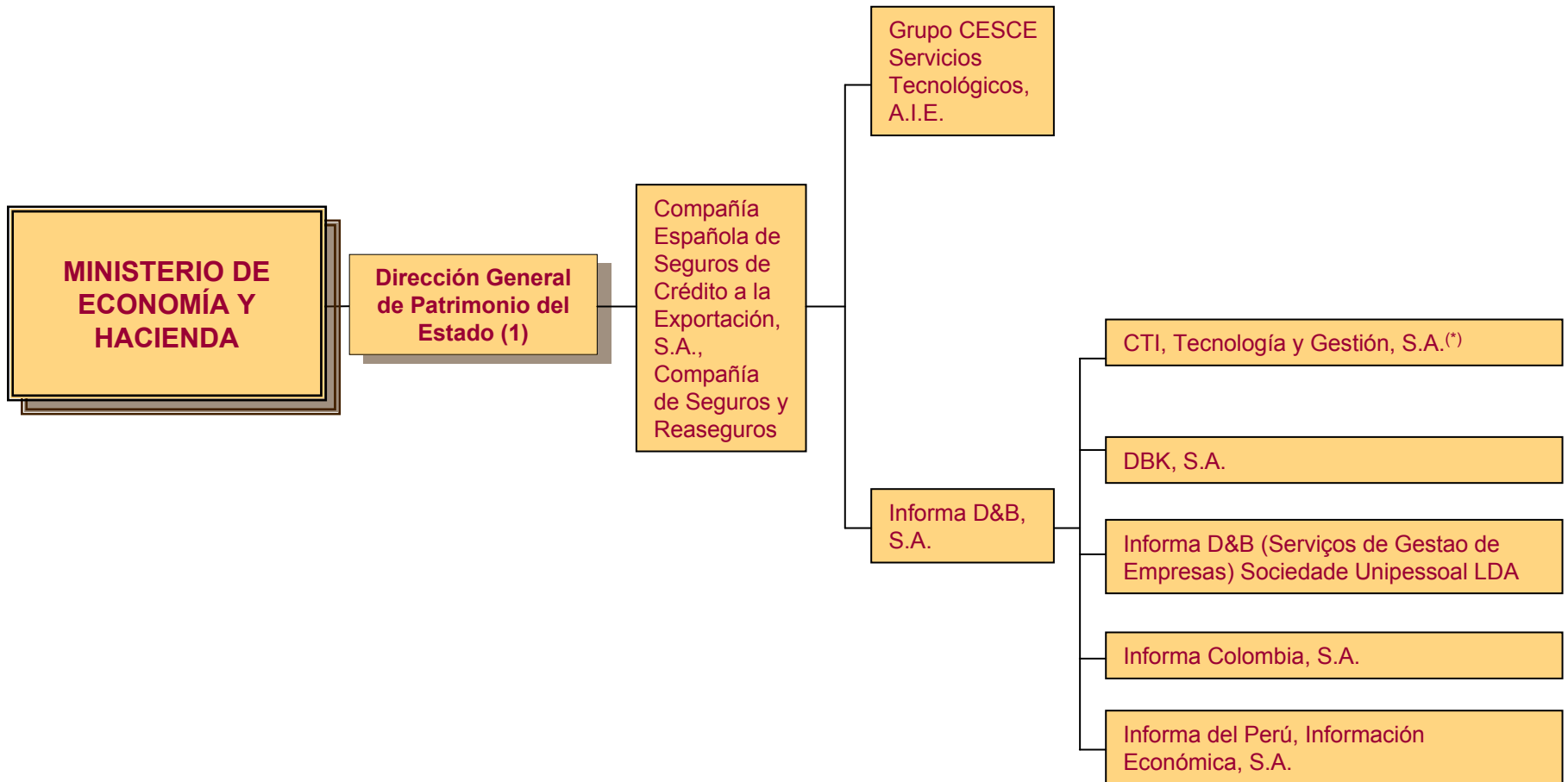
**SECTOR PÚBLICO
EMPRESARIAL**



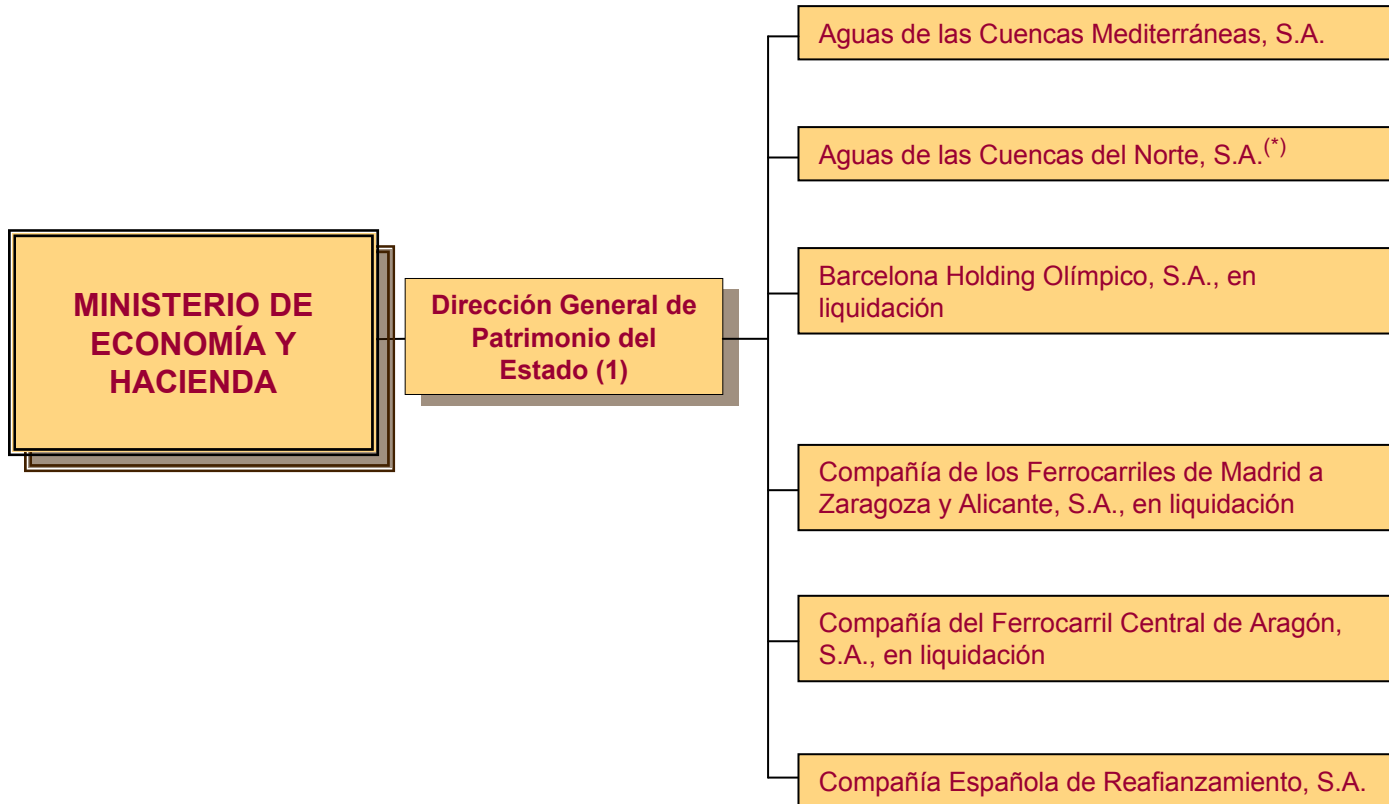




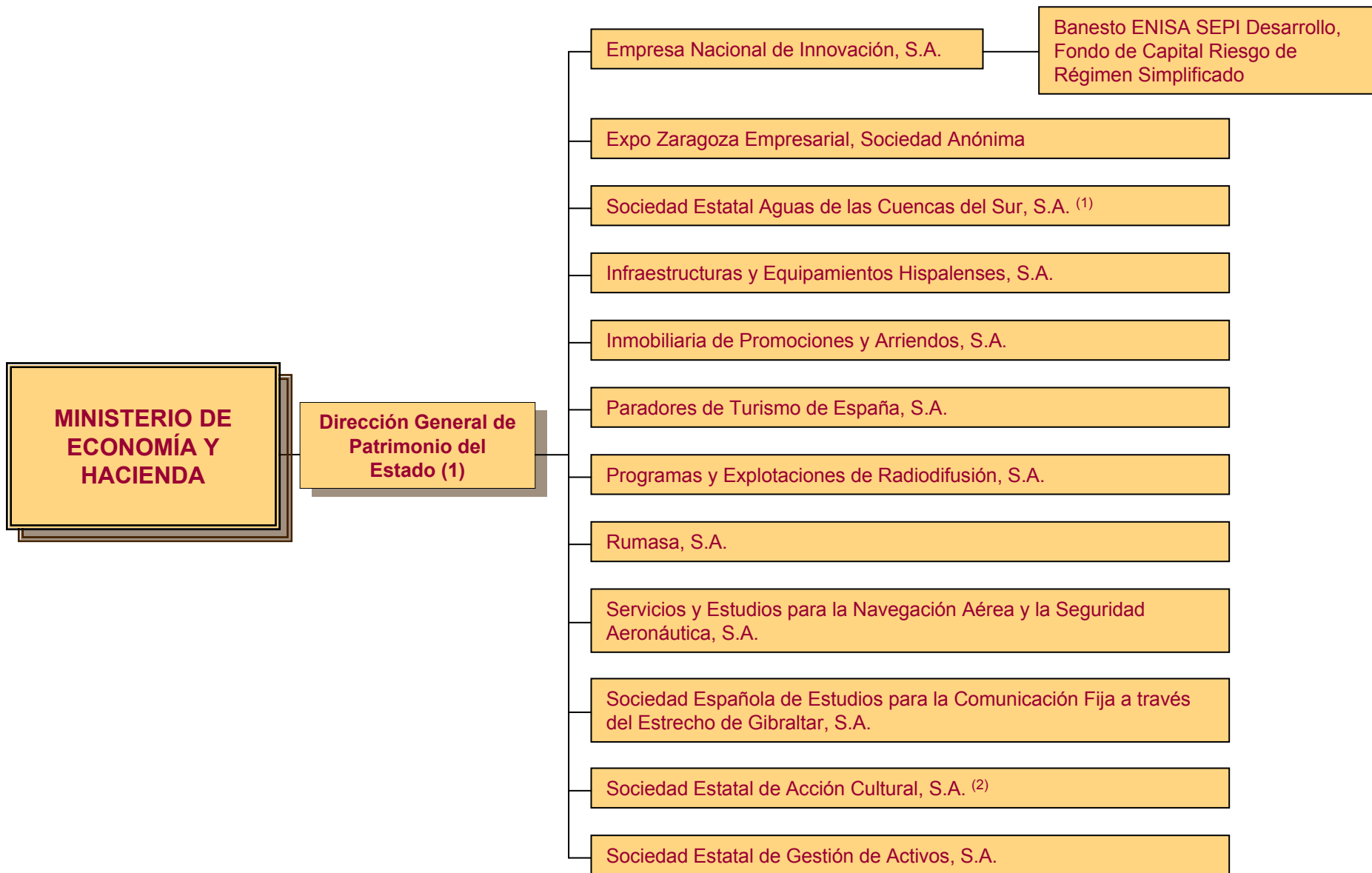




(*) Cambio de denominación en 2010. Antiguo nombre: Cálculo y Tratamiento de la Información, C.T.I., S.A.

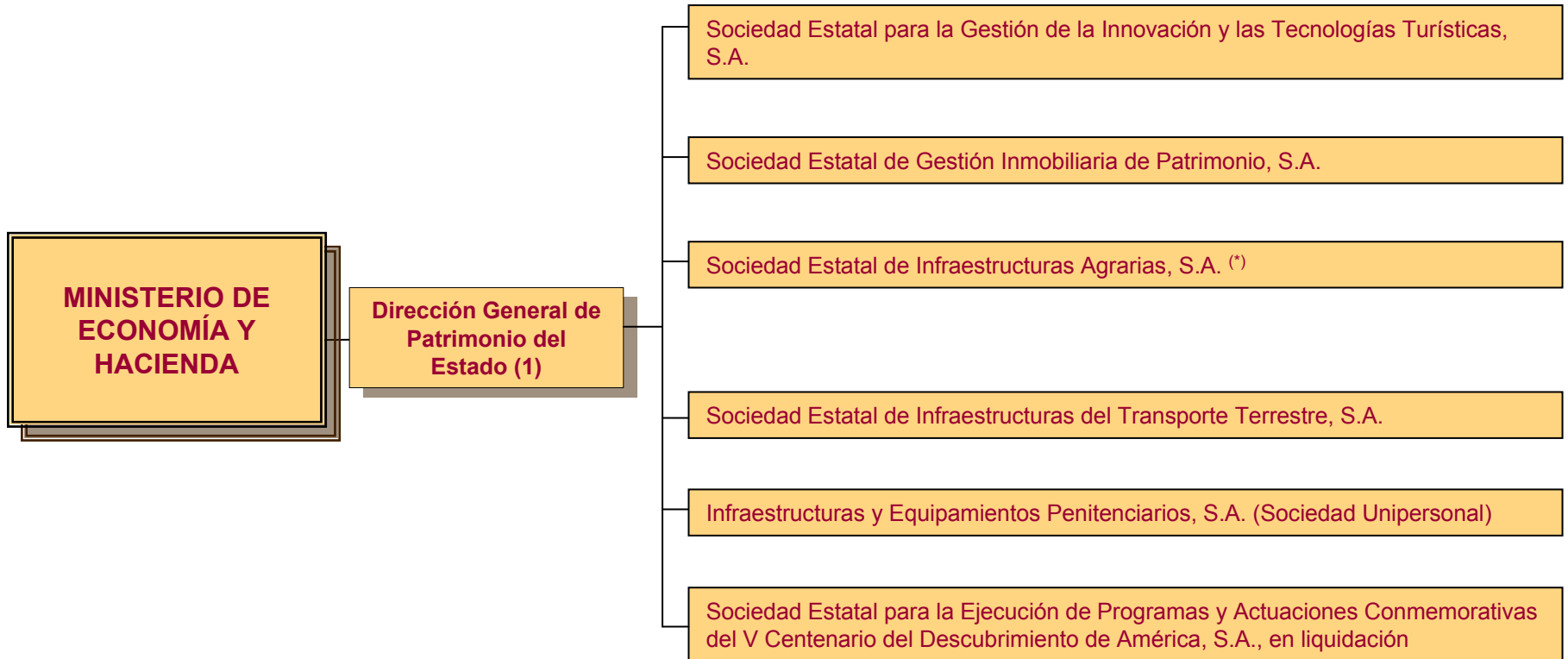


(*) Cambio de denominación en 2010. Antiguo nombre: Aguas del Duero, S.A.

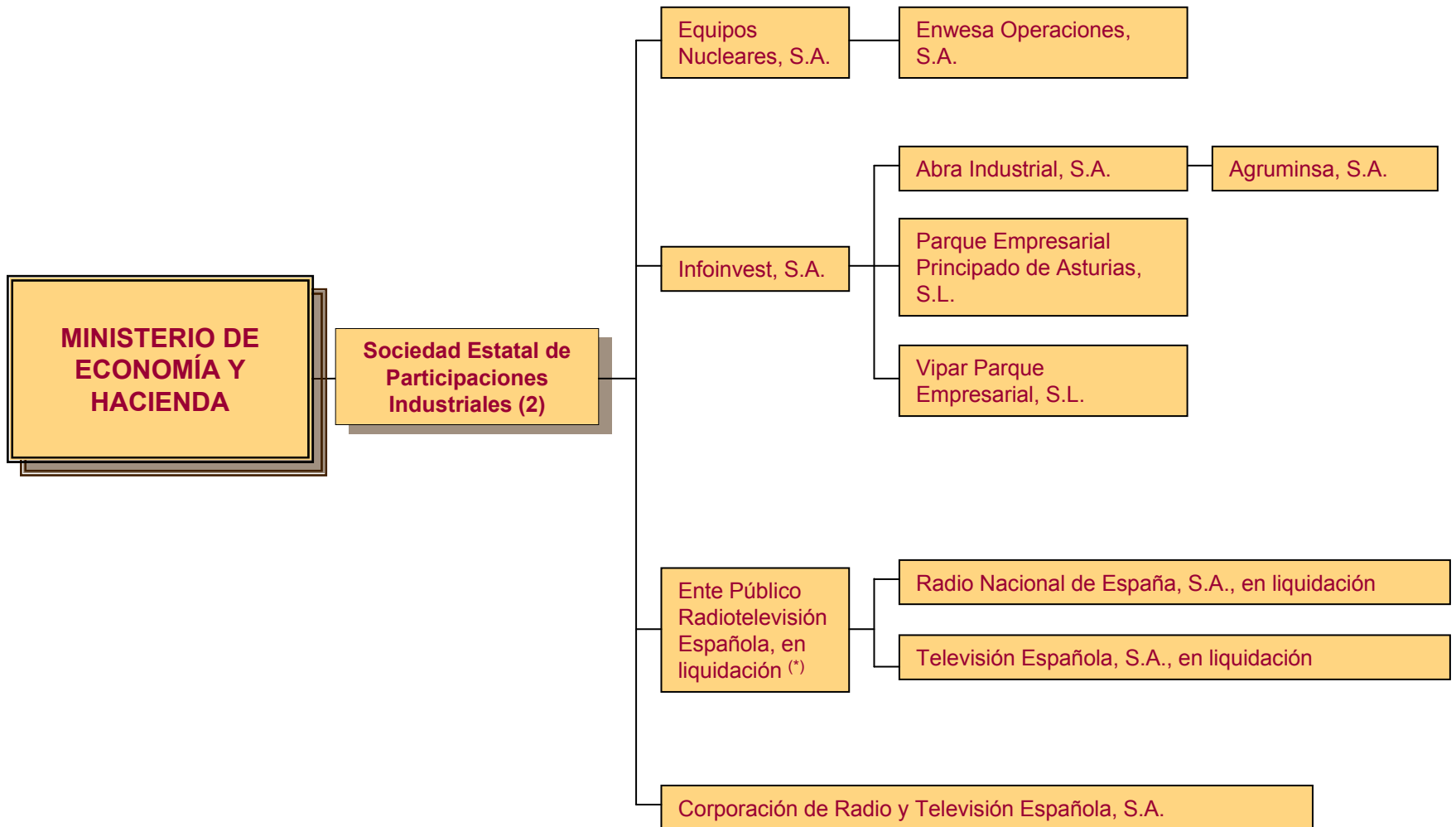


(1) Cambio de denominación en 2010. Antiguo nombre: Hidroguadiana, S.A.

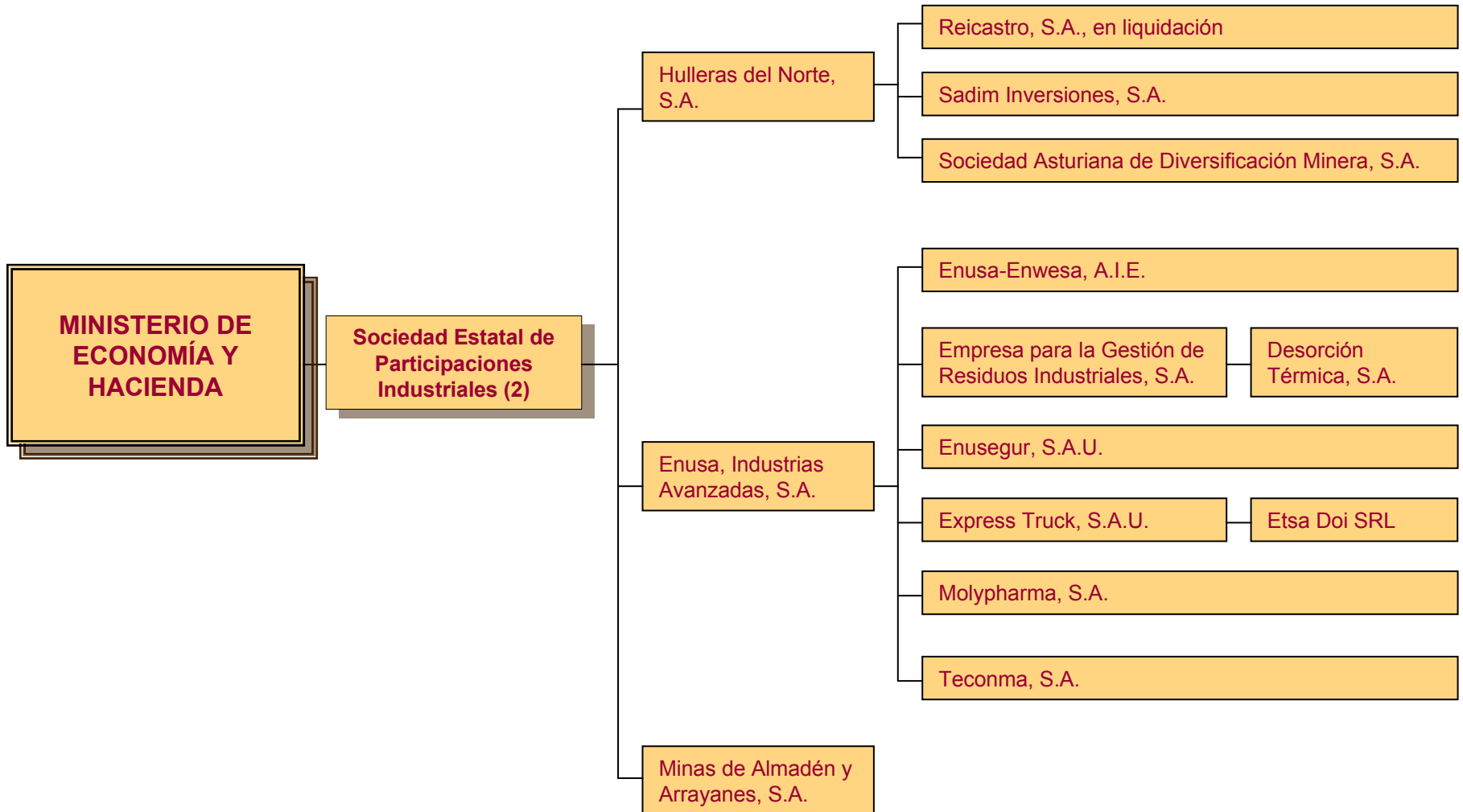
(2) Cambio de denominación en 2010. Antiguo nombre: Sociedad Estatal de Conmemoraciones Culturales, S.A.

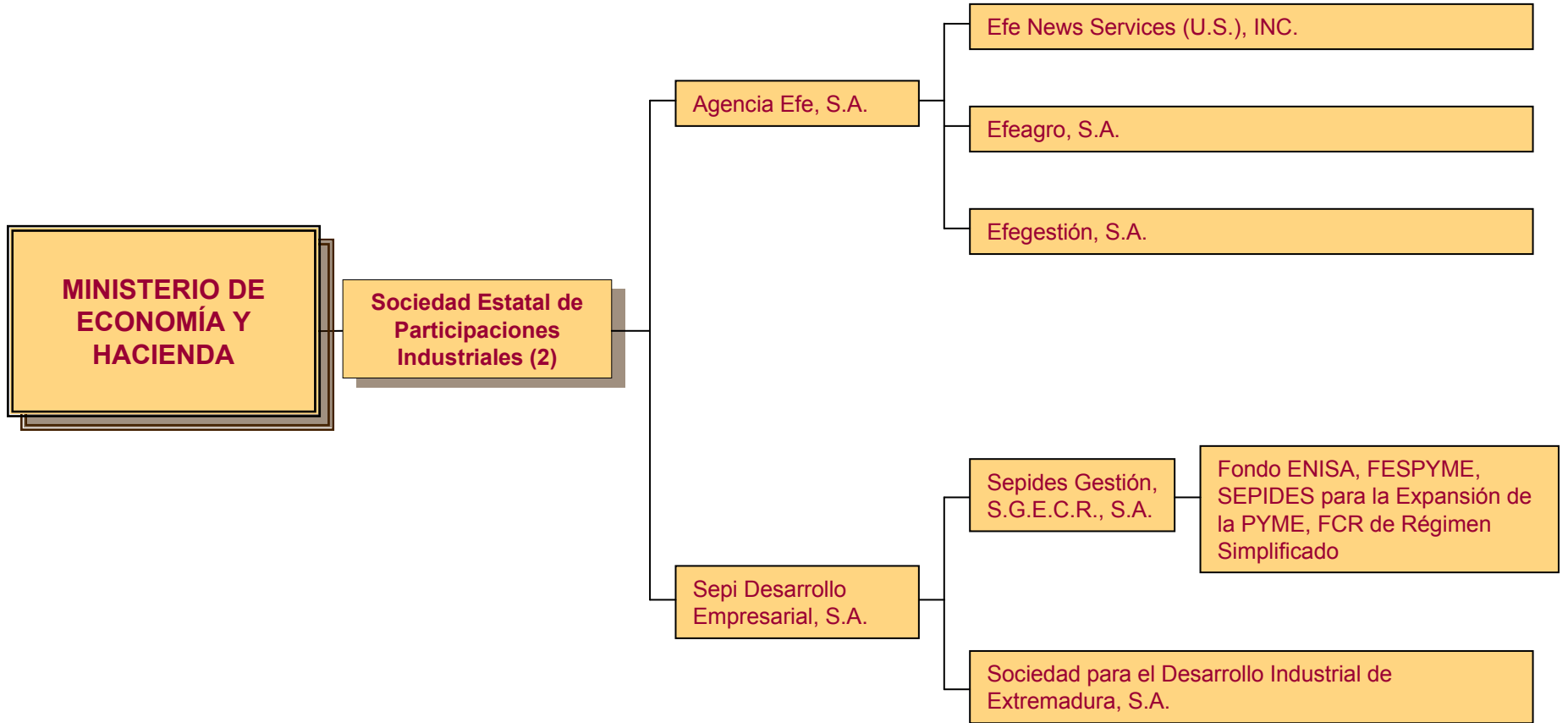


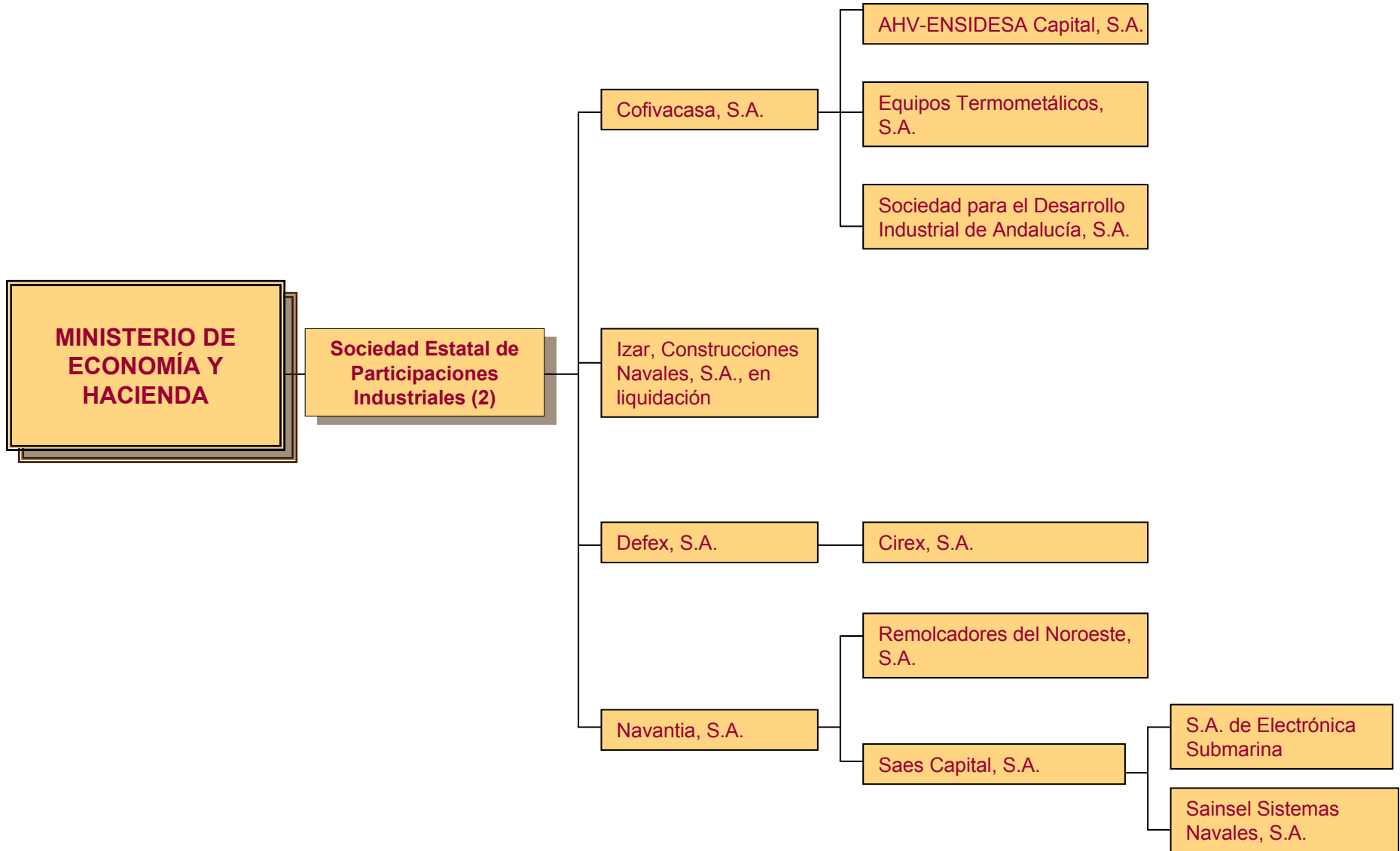
(*) Cambio de denominación en 2010. Antiguo nombre: Sociedad Estatal de Infraestructuras Agrarias del Norte, S.A.



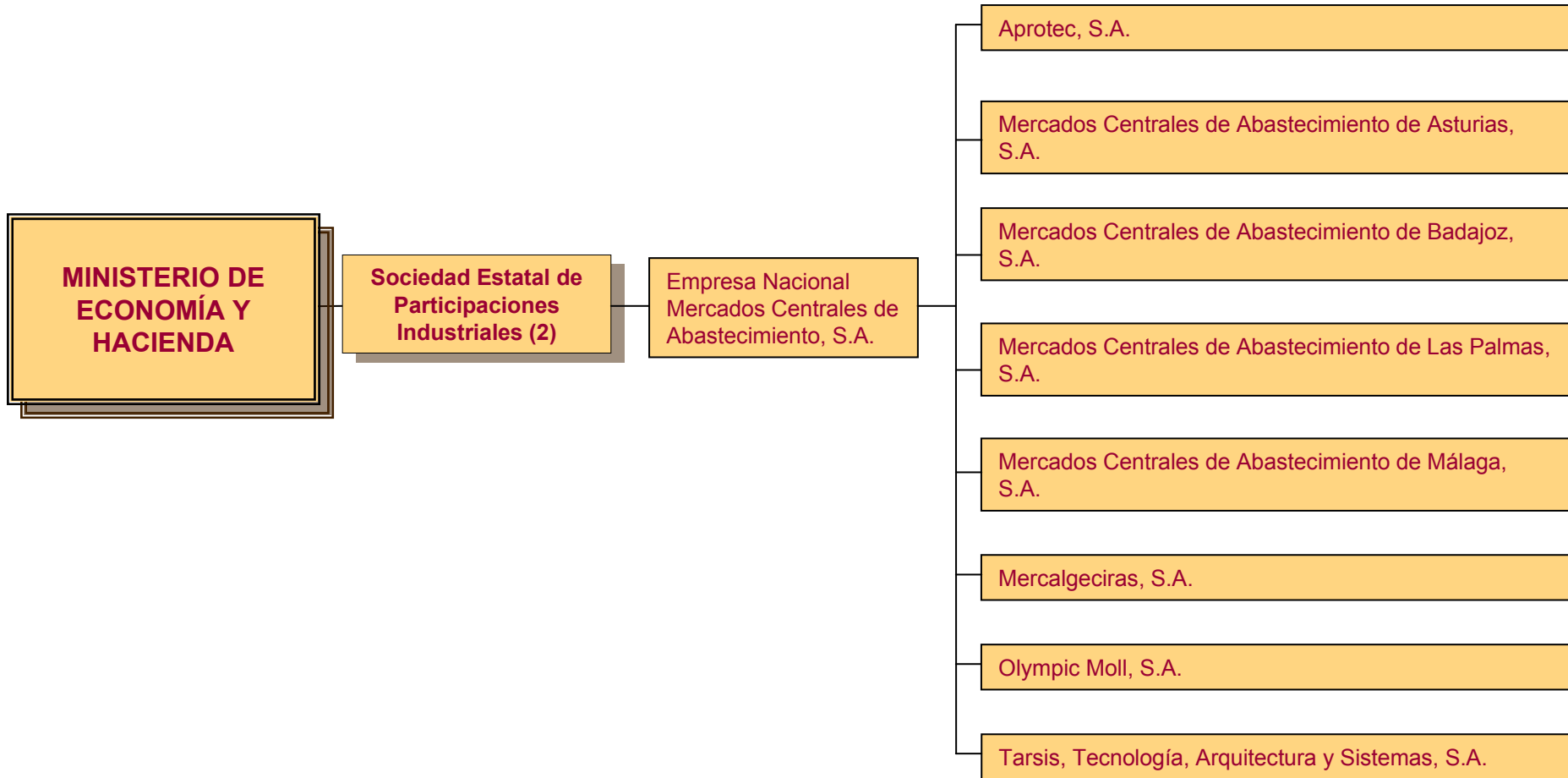
(*) Según artículo 60 de la Ley 14/2000, de 29 de diciembre, se adscribe a SEPI.

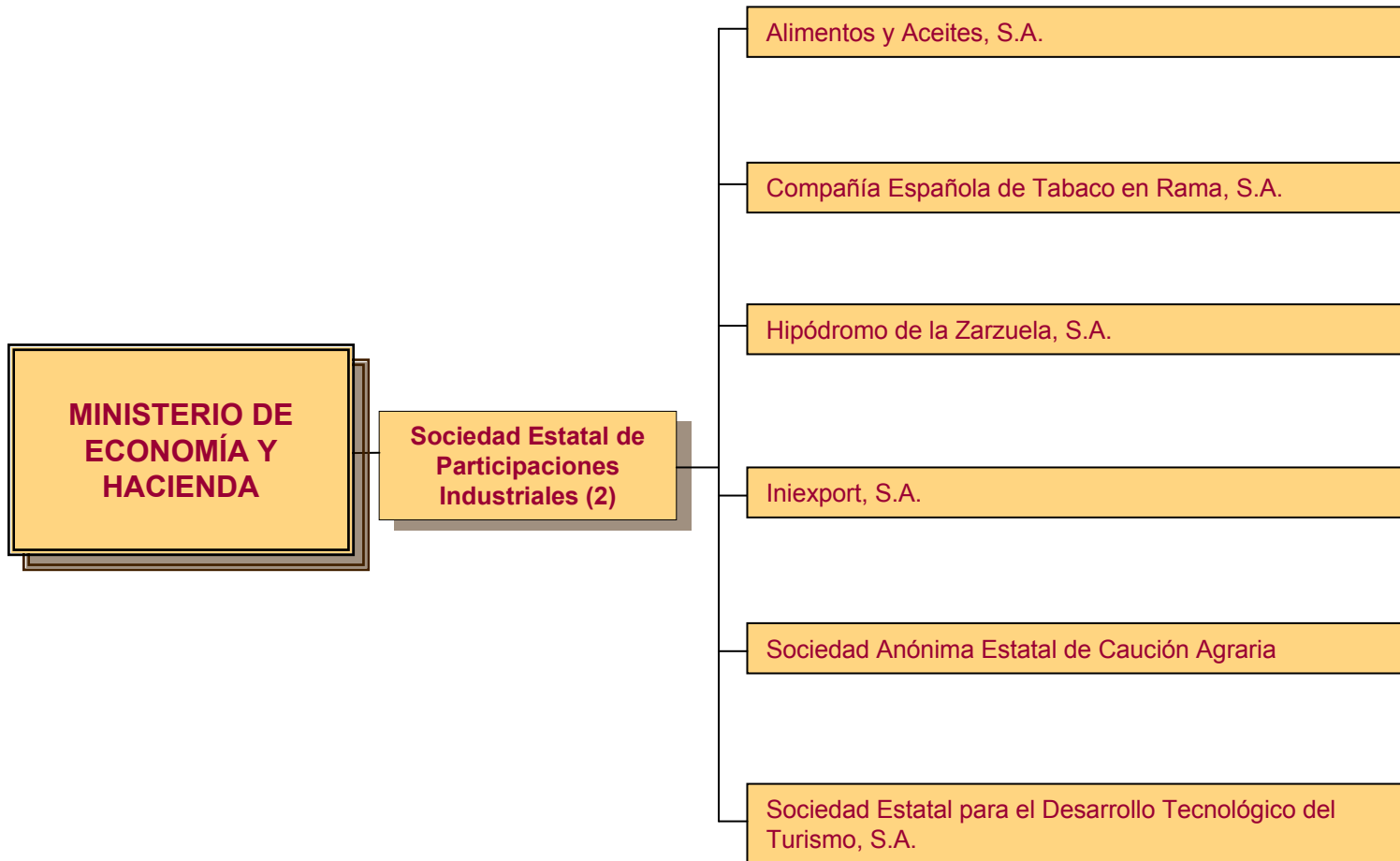


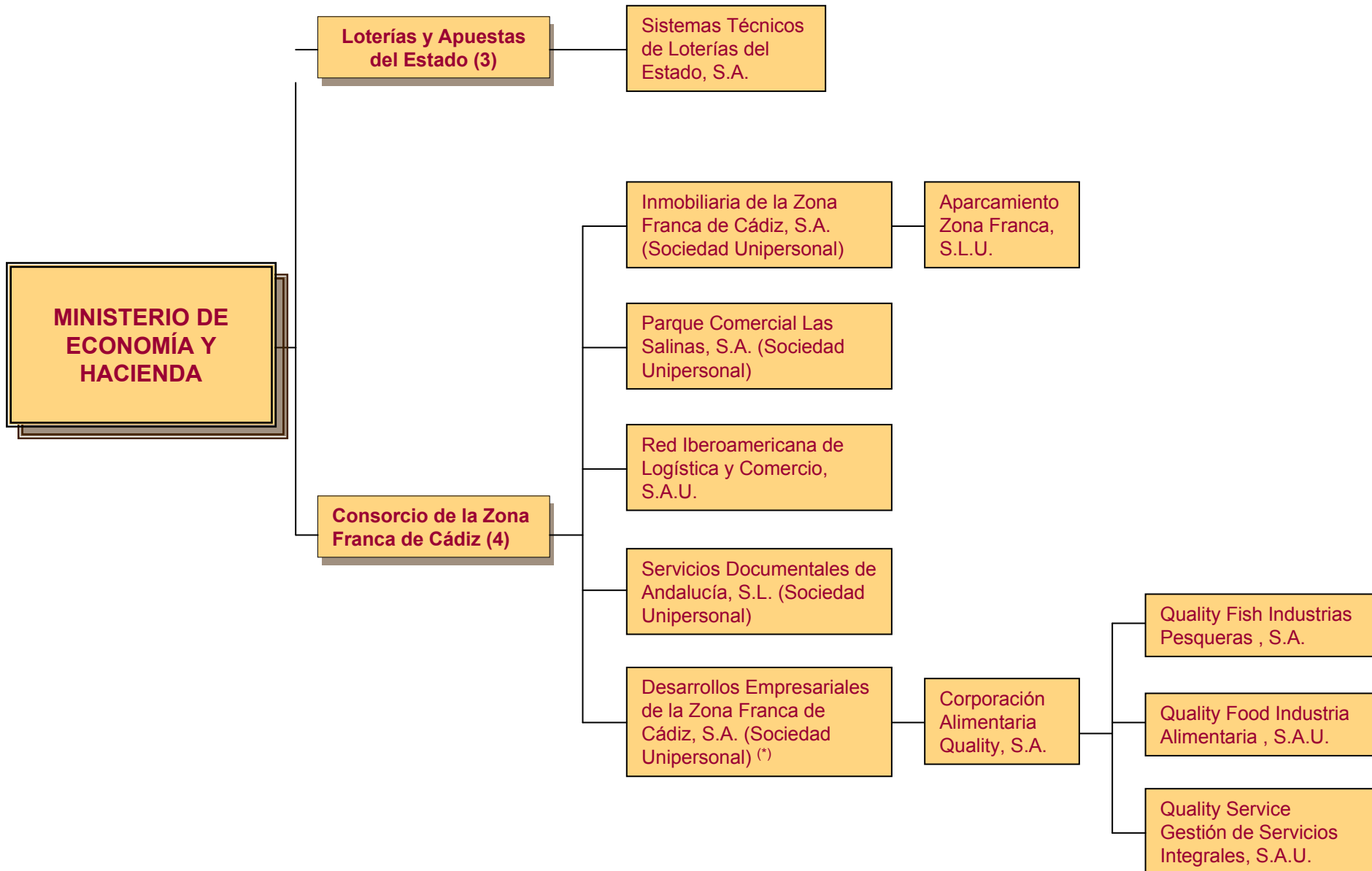




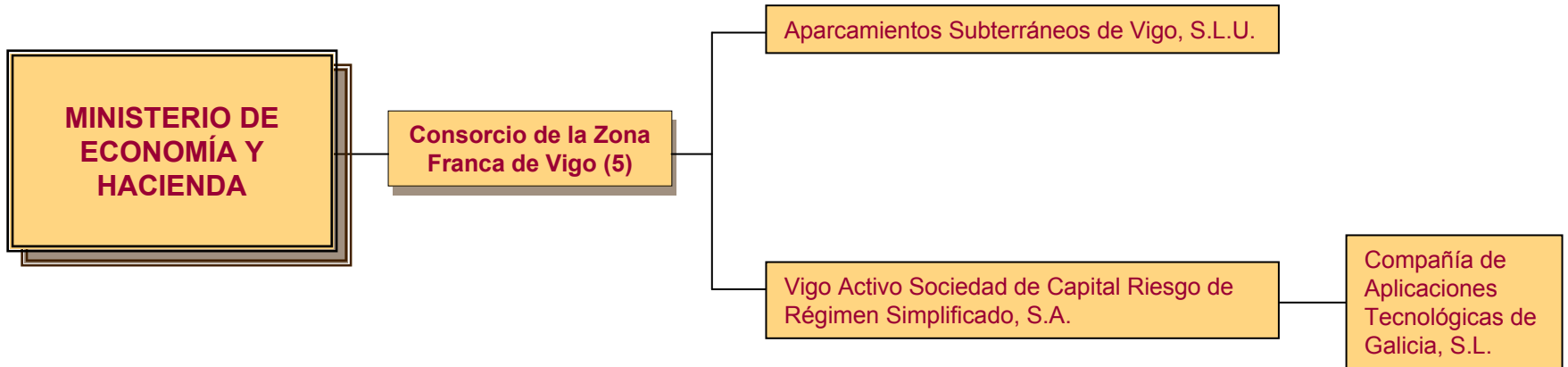


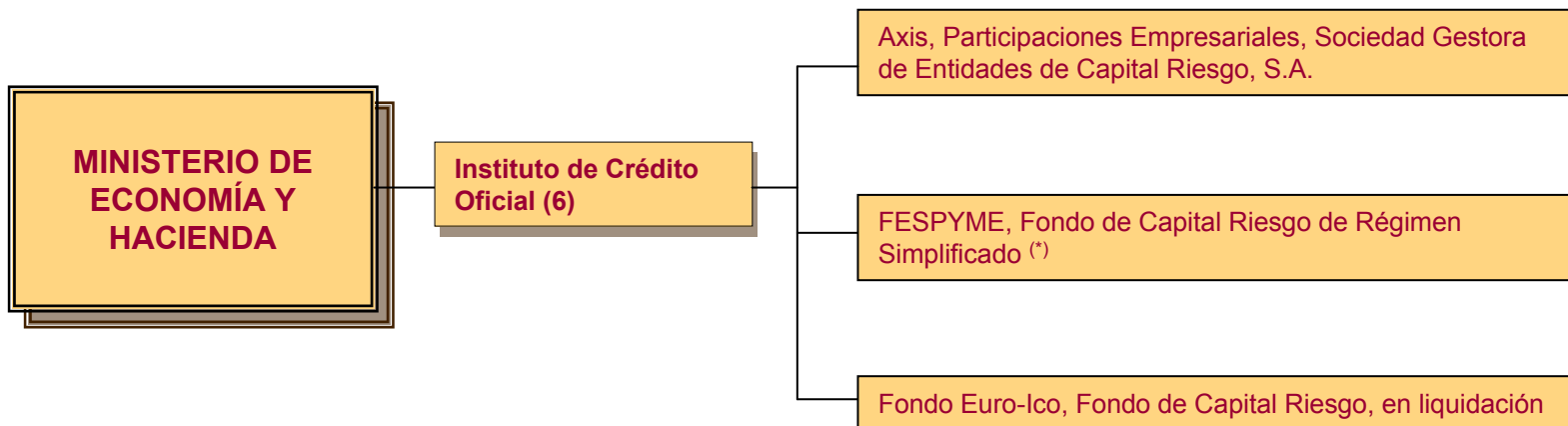




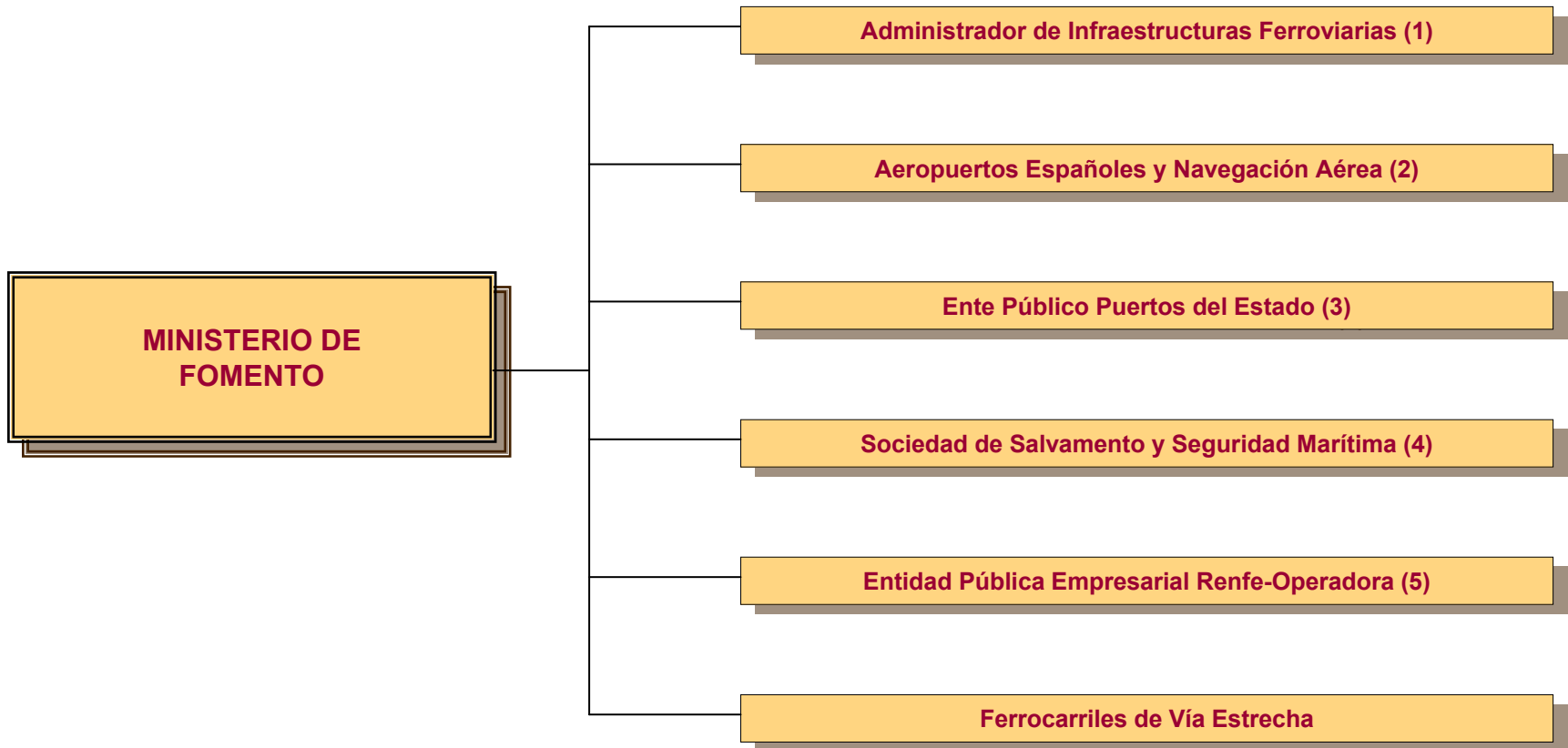


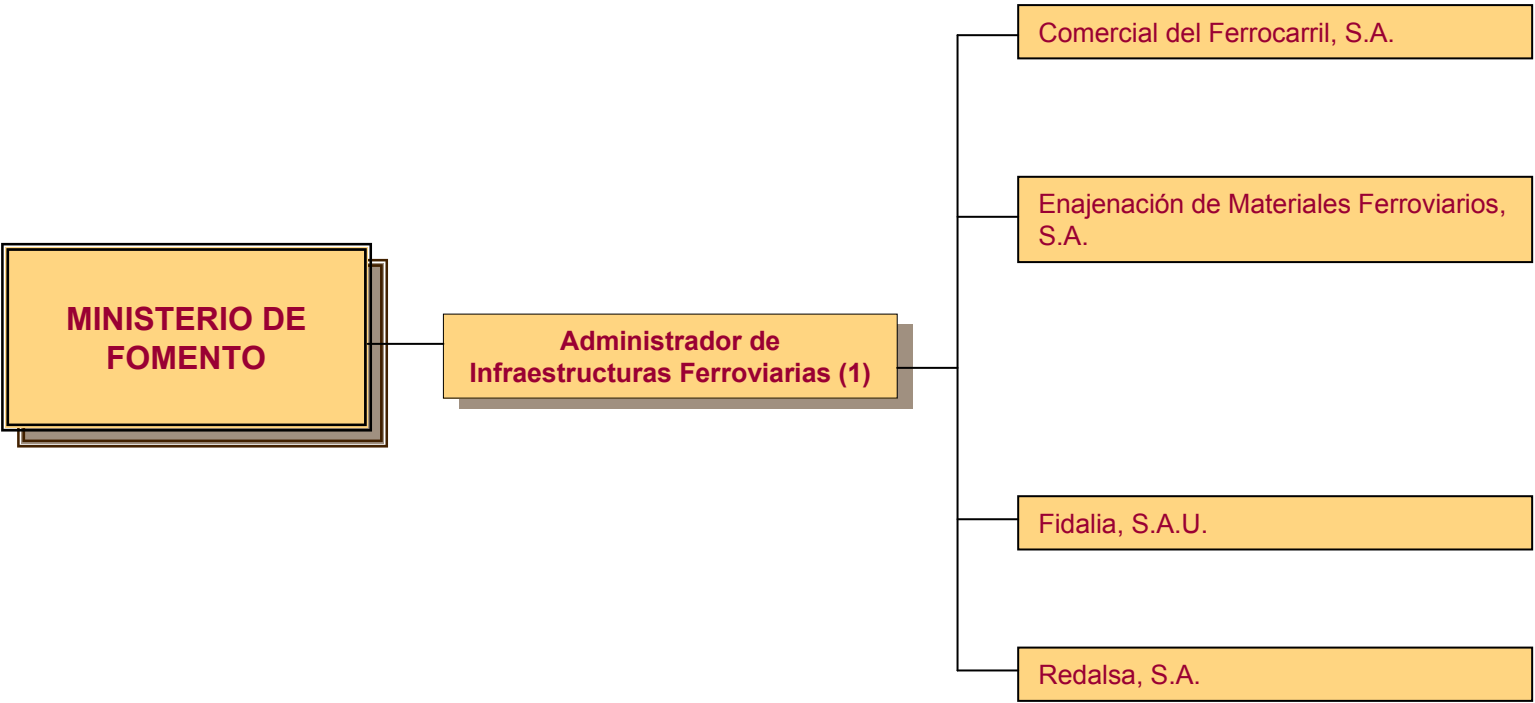
(*) Cambio de denominación en 2010. Antiguo nombre: Sociedad General de las Bahías de Cádiz y Algeciras, S.A.

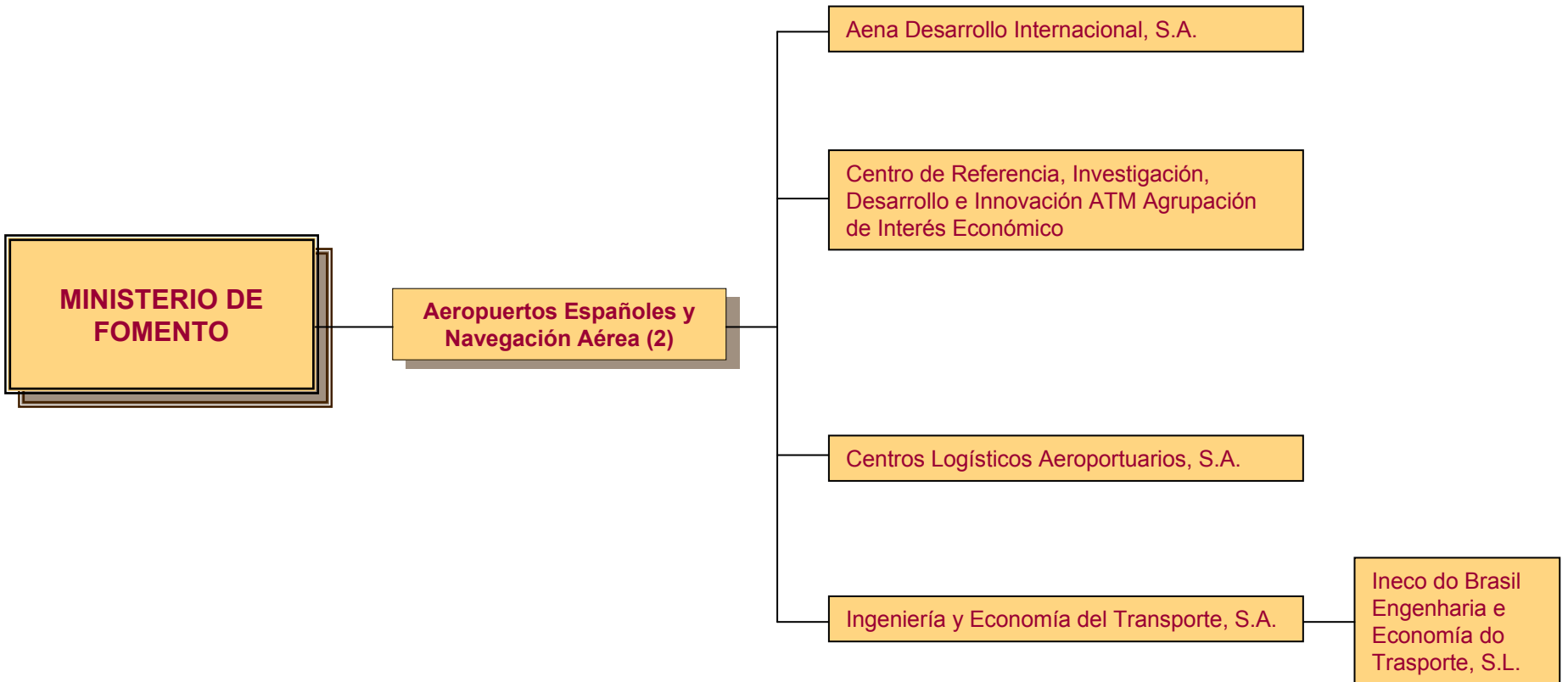


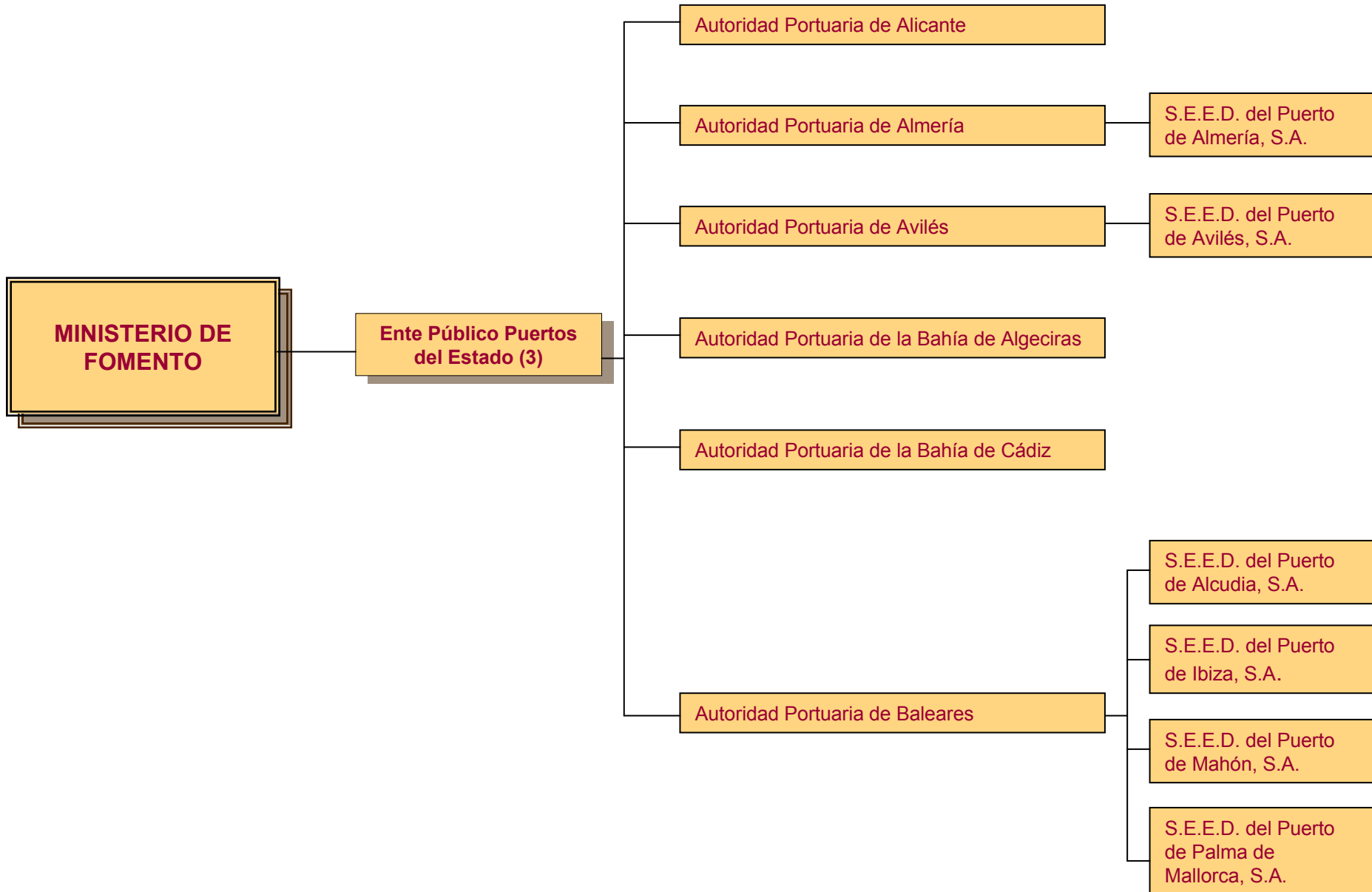


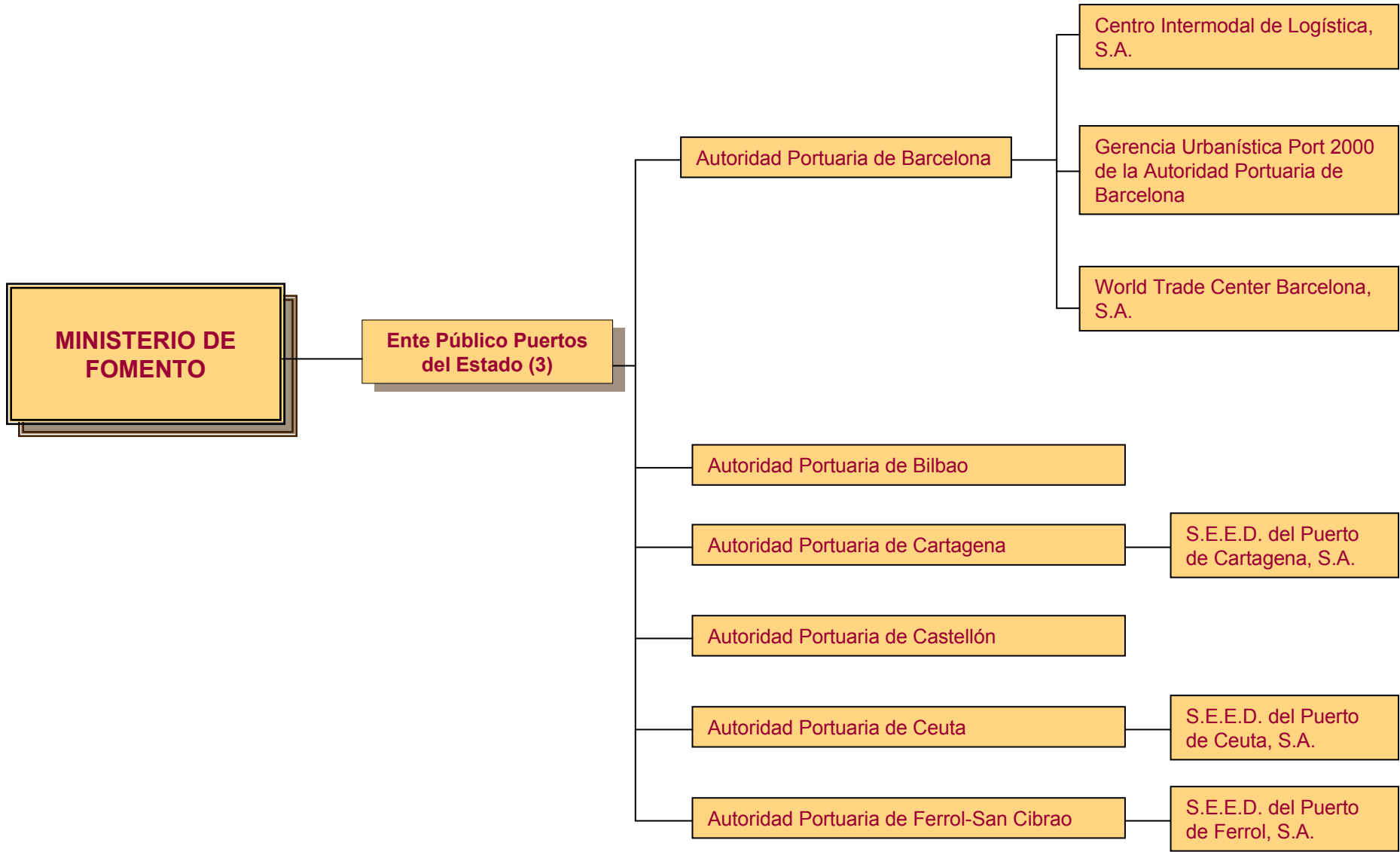
(*) Cambio de denominación en 2010. Antiguo nombre: Fond-Ico, Fondo de Capital Riesgo

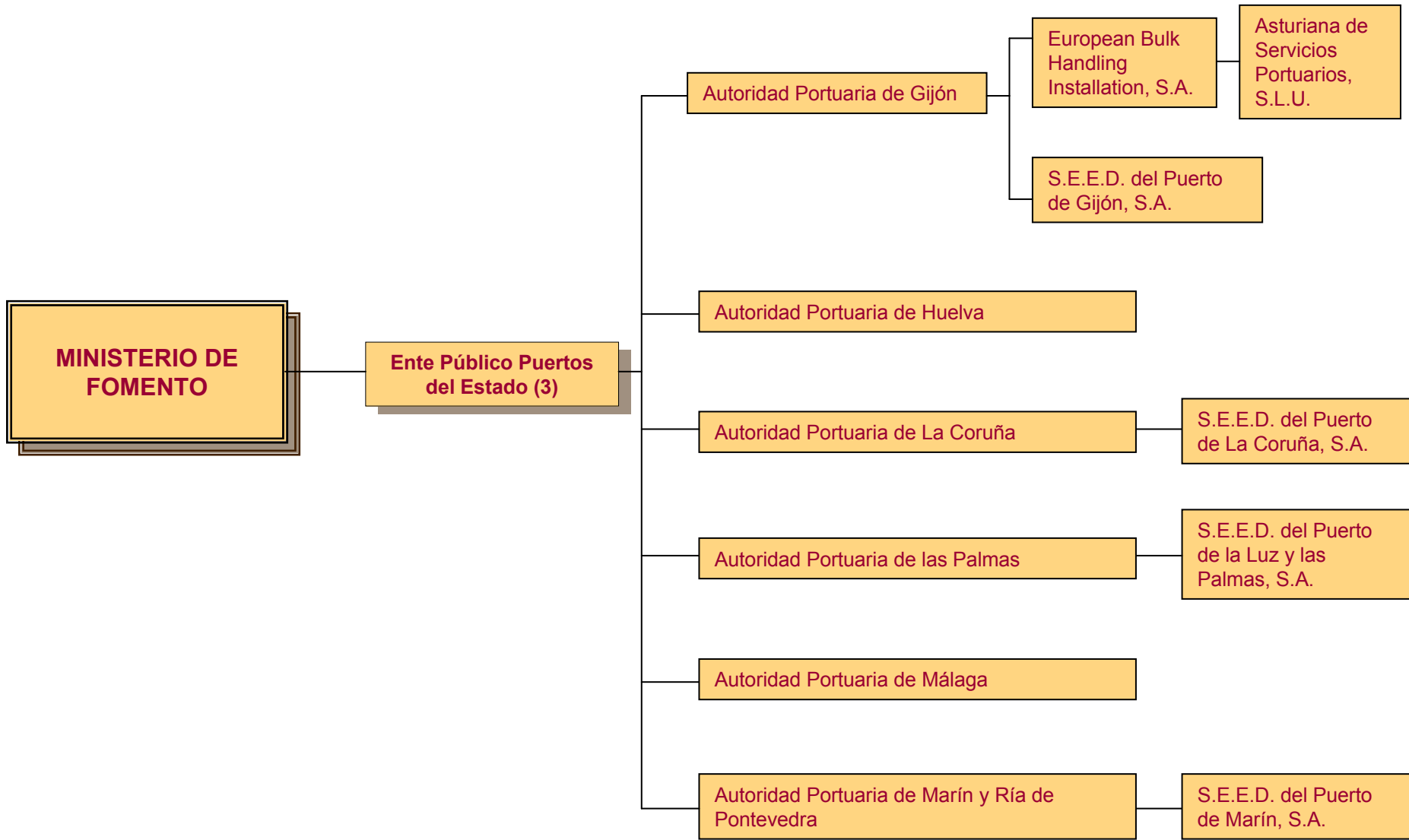


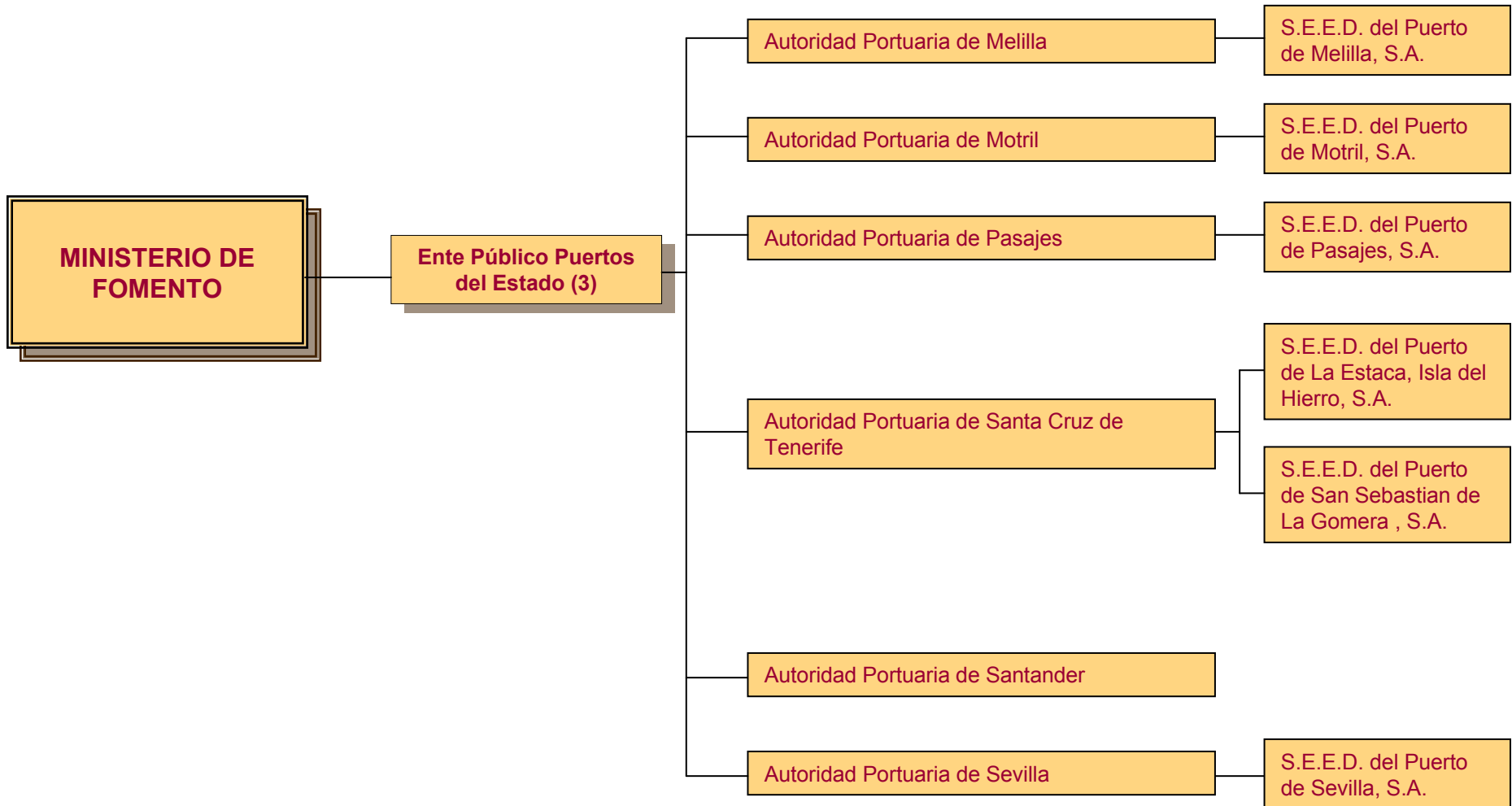


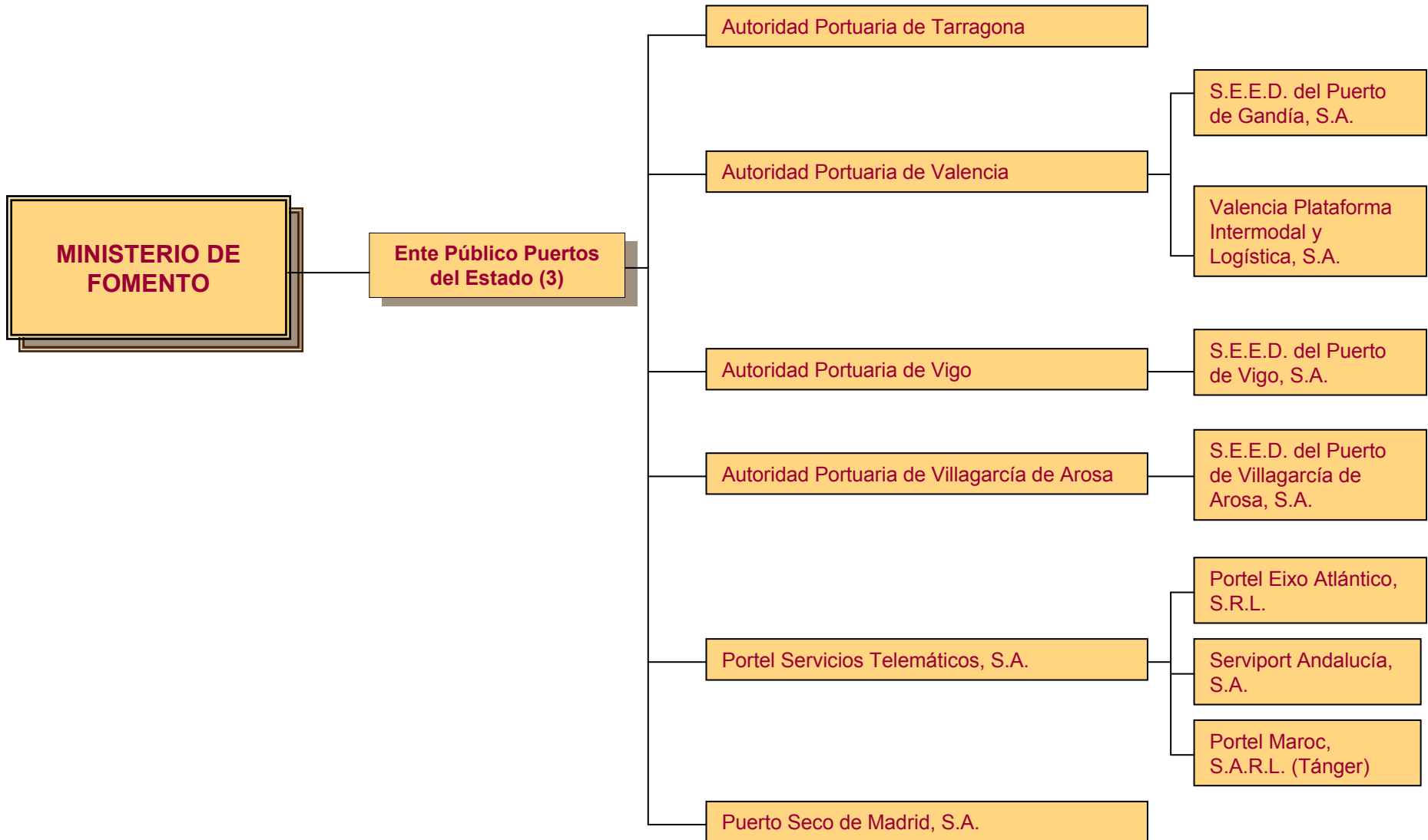










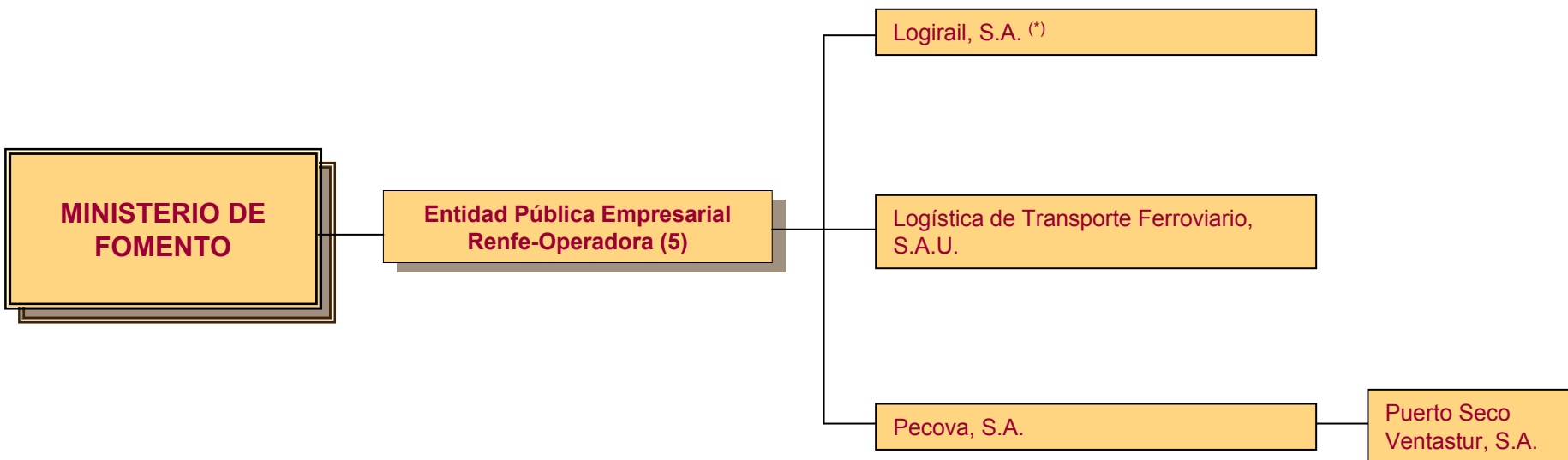


**MINISTERIO DE
FOMENTO**

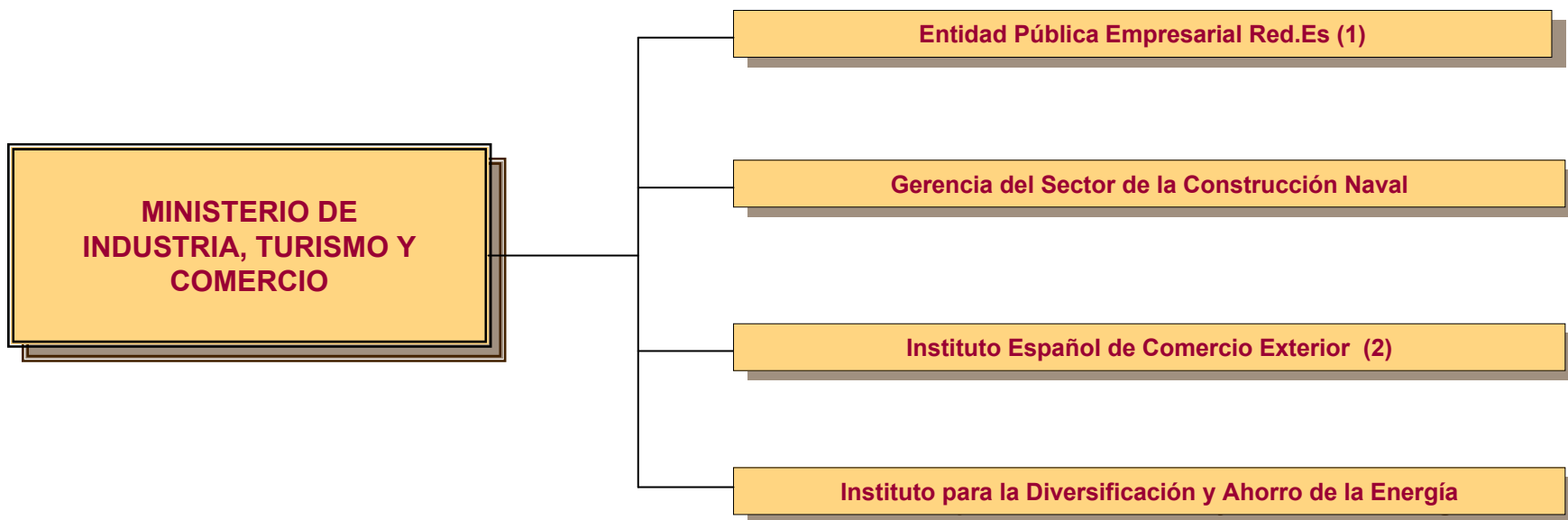
Sociedad de Salvamento y Seguridad Marítima (4)

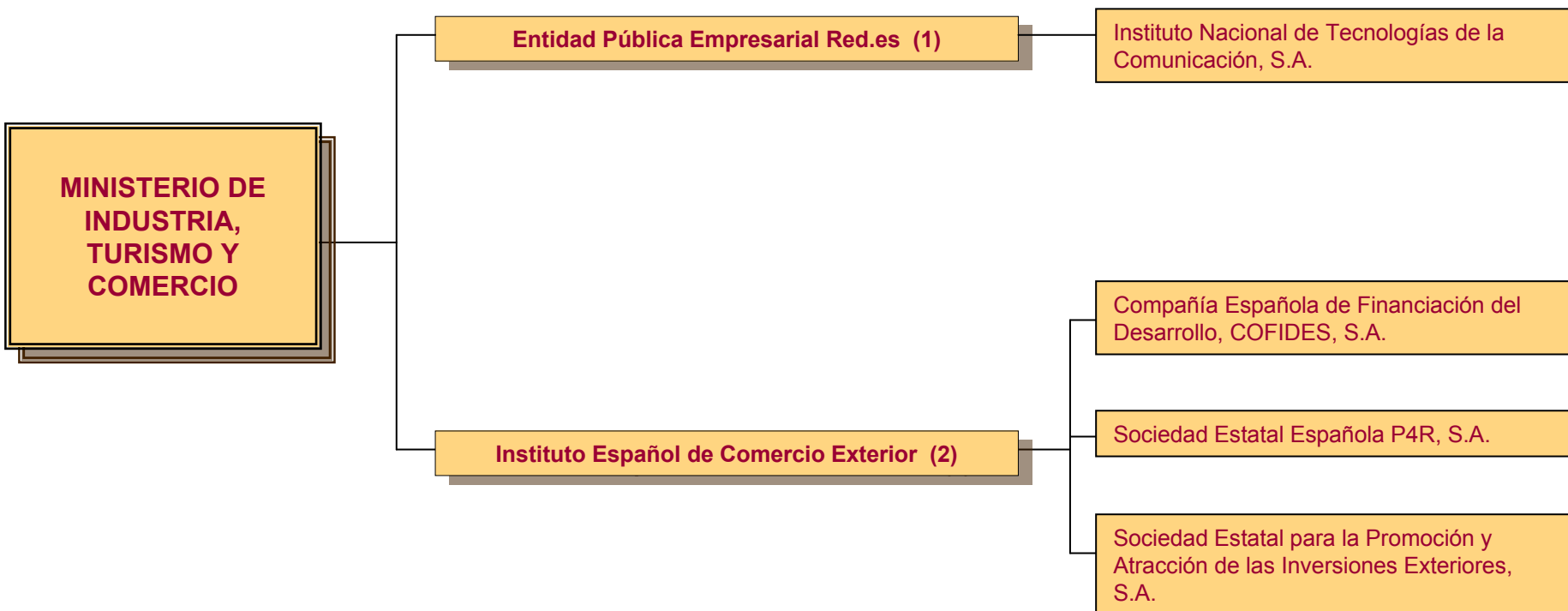
Remolques Marítimos, S.A.

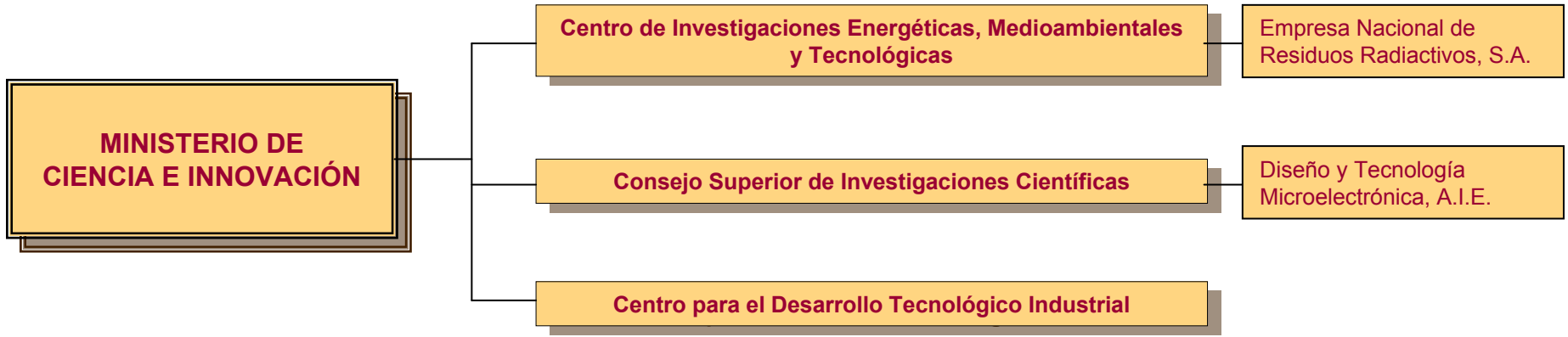


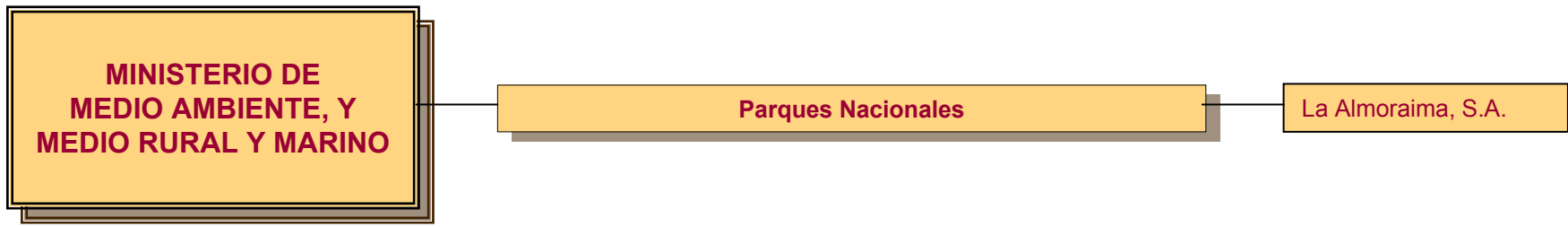


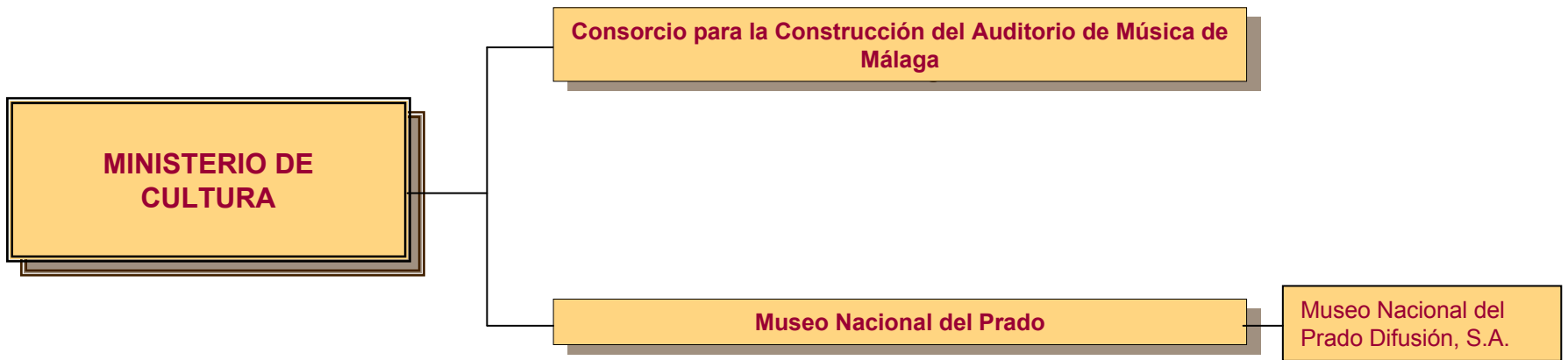
(*) Cambio de denominación en 2010. Antiguo nombre: Coin Asesores, S.A.











**MINISTERIO DE
VIVIENDA**

**SEPES, Entidad Pública Empresarial de
Suelo**

Consortio Río San Pedro

Gestión Urbanística de La Rioja, S.A.

Sepes Urbana, S.A.

Sociedad Pública de Alquiler, S.A.

Suelo Industrial de Galicia, S.A.

Suelo Empresarial del Atlántico, S.L.

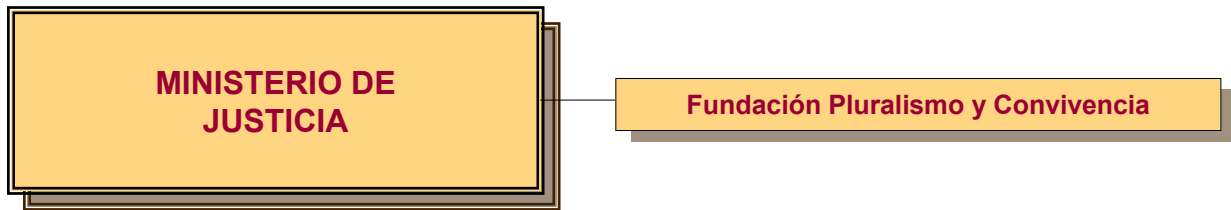


**SECTOR PÚBLICO
FUNDACIONAL**



**MINISTERIO DE
JUSTICIA**

Fundación Pluralismo y Convivencia



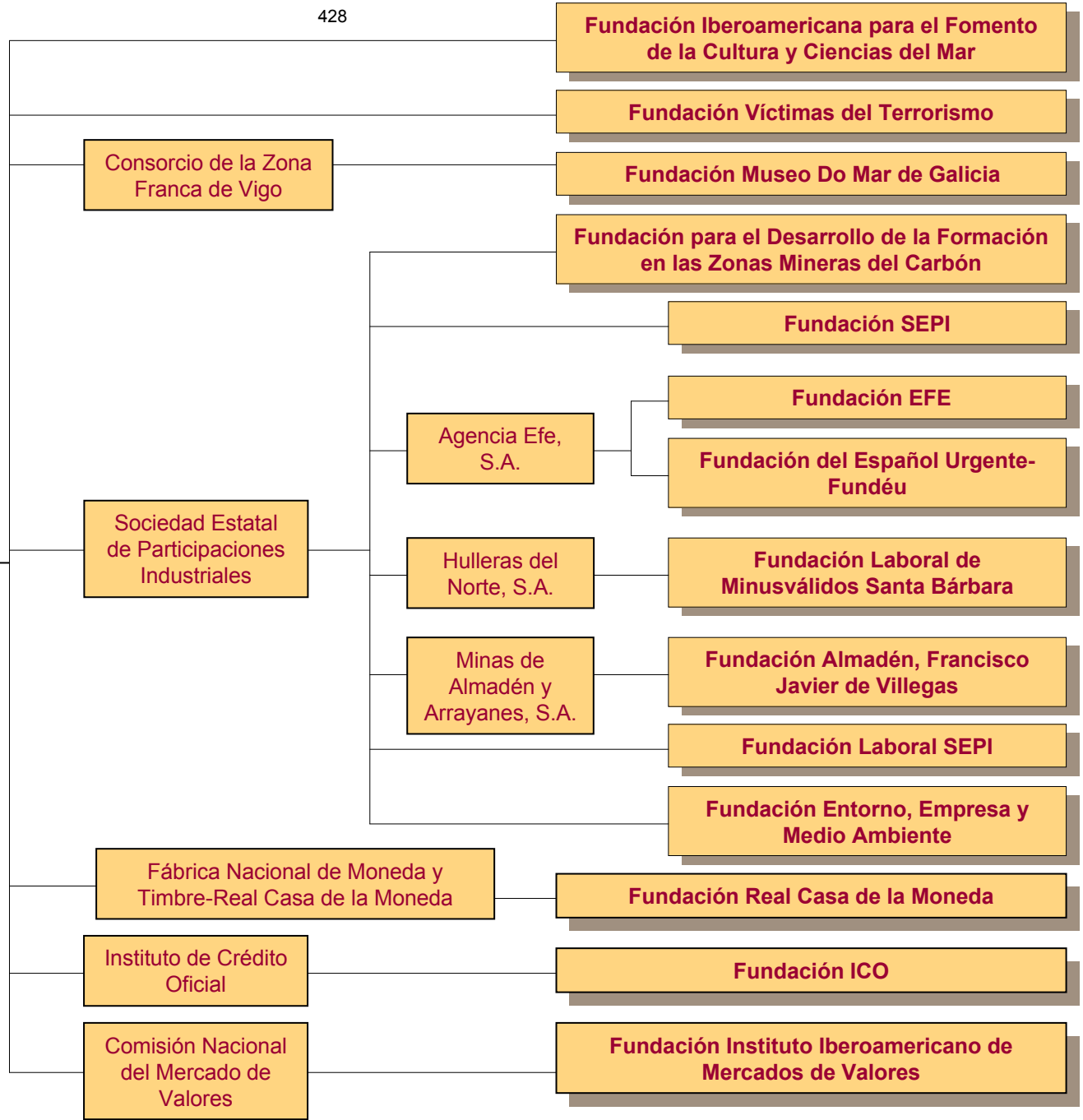
**MINISTERIO DE
DEFENSA**

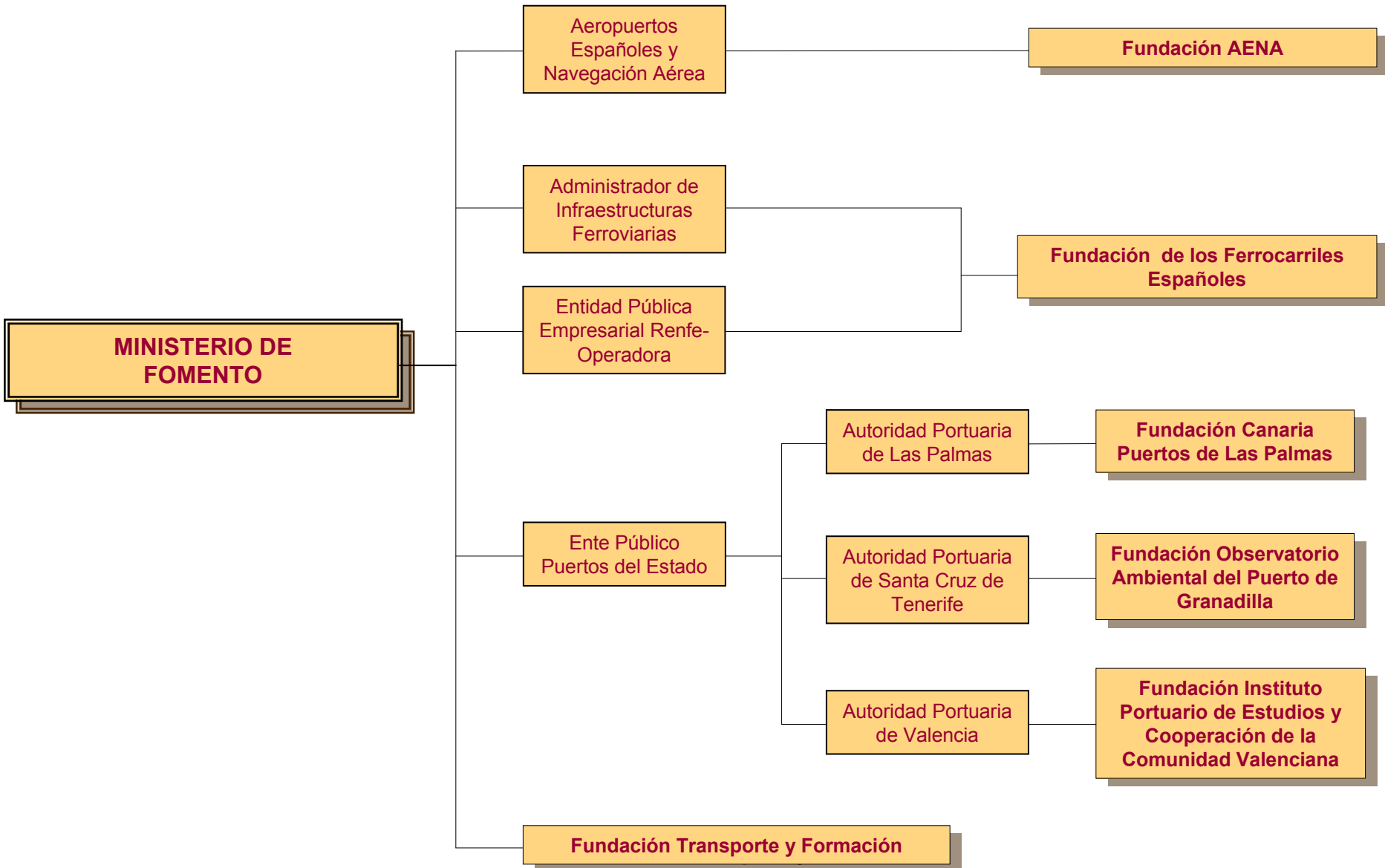
```
graph LR; A[MINISTERIO DE DEFENSA] --- B[Instituto Nacional de Técnica Aeroespacial "Esteban Terradas"]; B --- C[Fundación de Aeronáutica y Astronáutica Españolas];
```

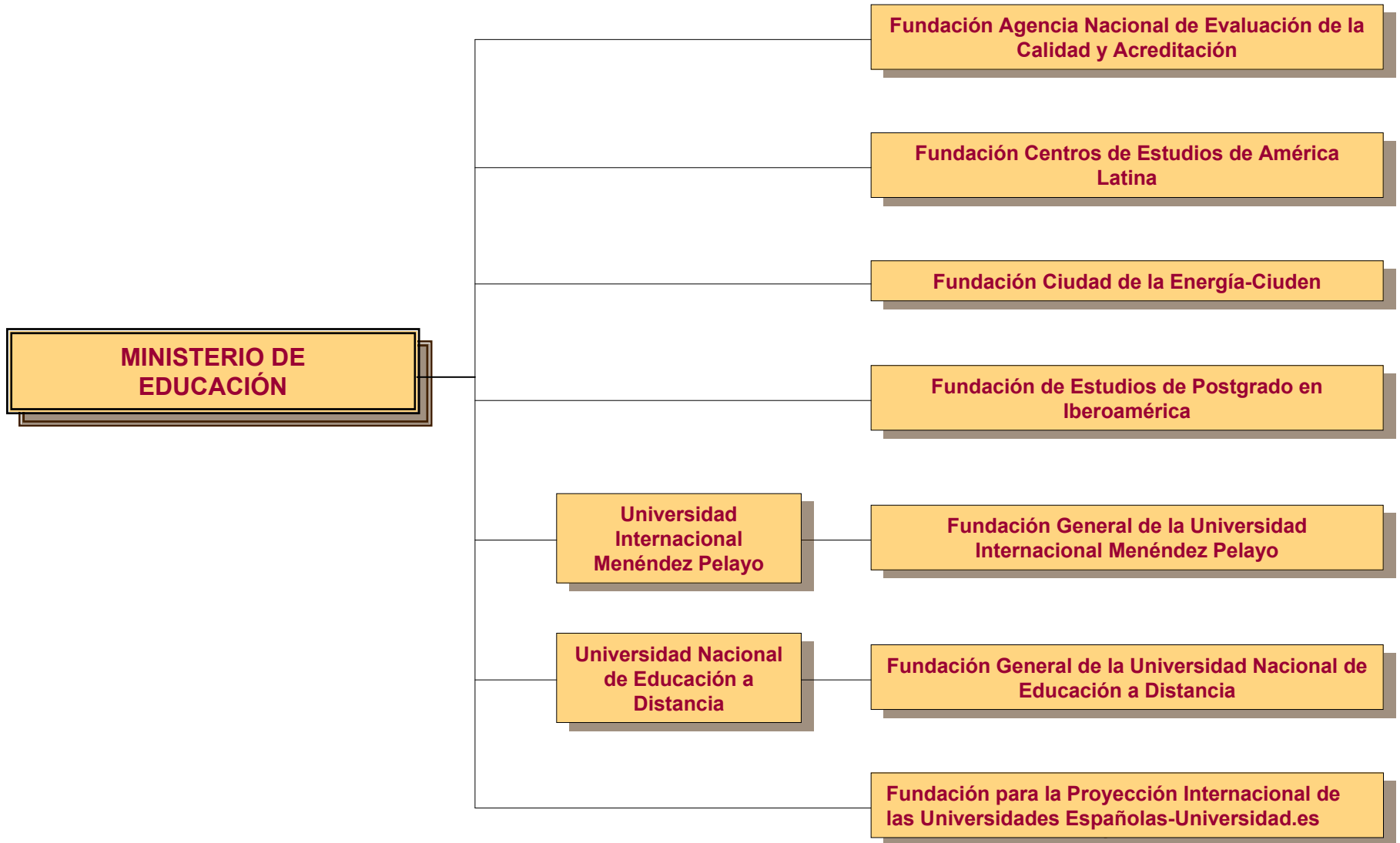
Instituto Nacional de
Técnica Aeroespacial
"Esteban Terradas"

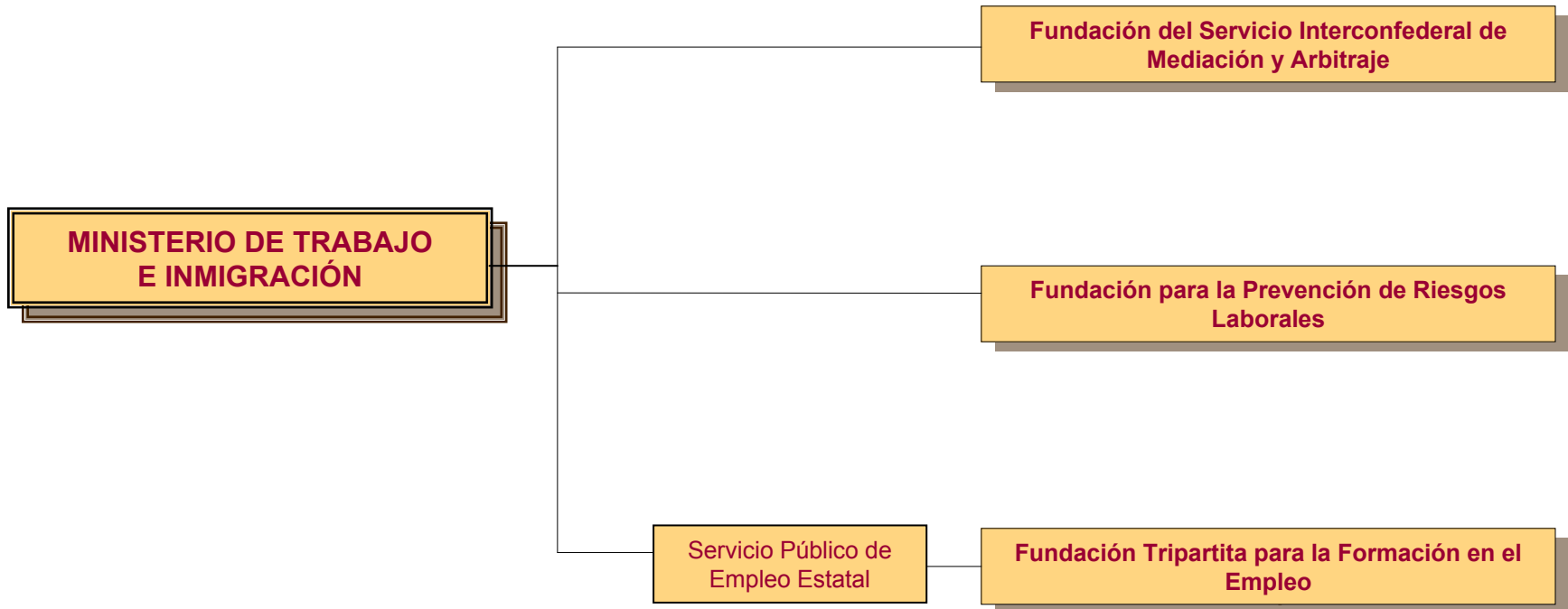
**Fundación de Aeronáutica y Astronáutica
Españolas**

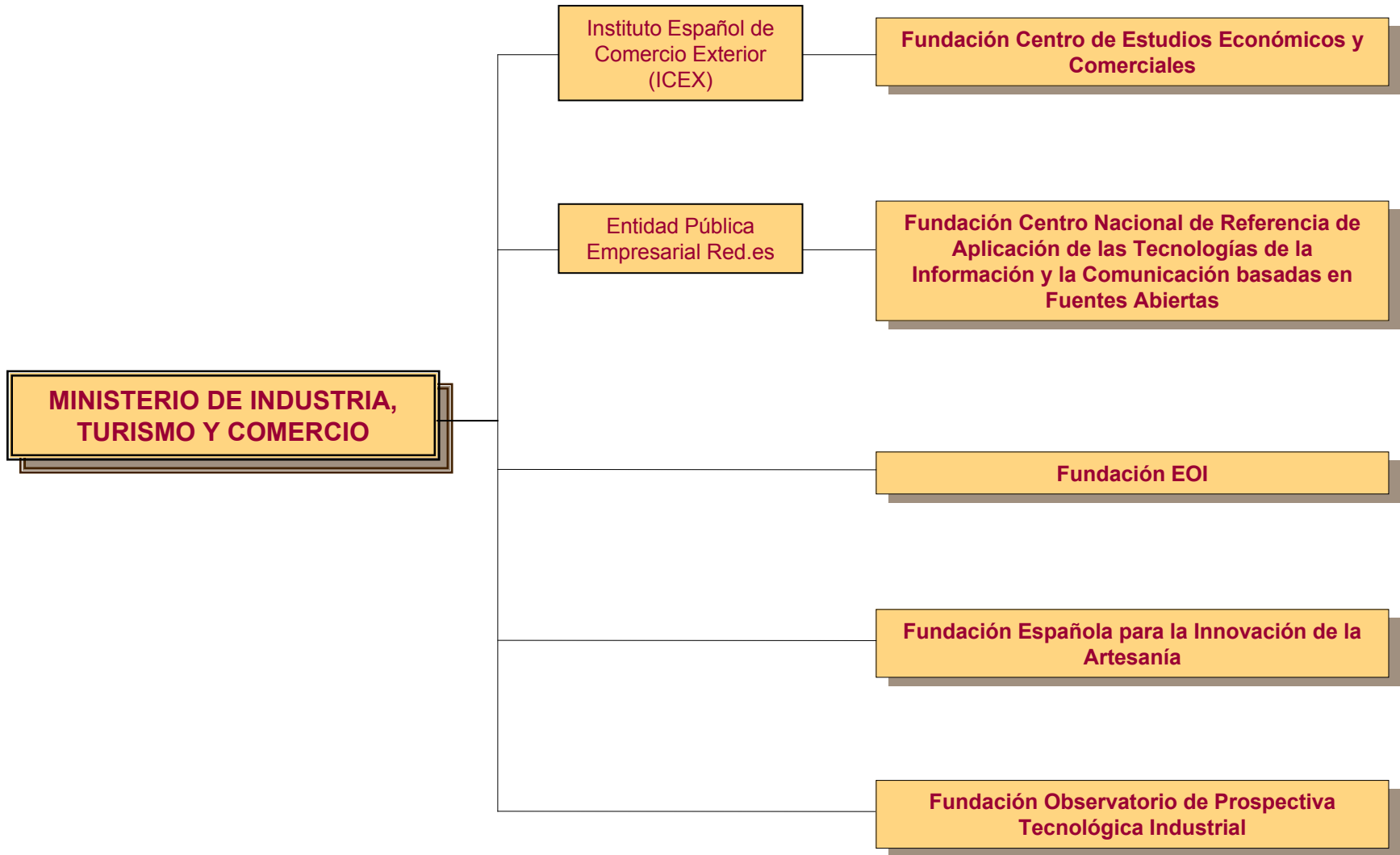
MINISTERIO DE ECONOMÍA Y HACIENDA

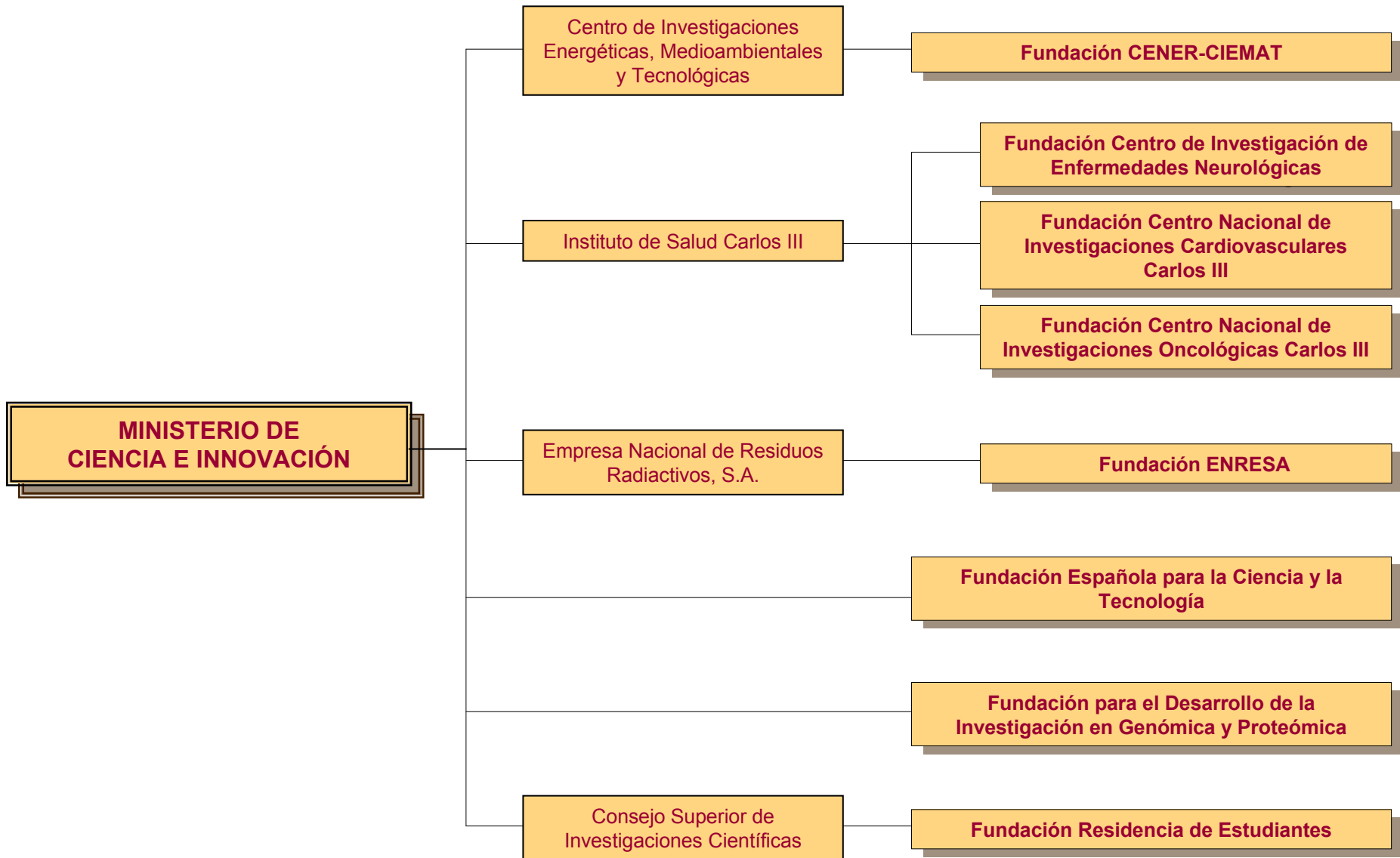


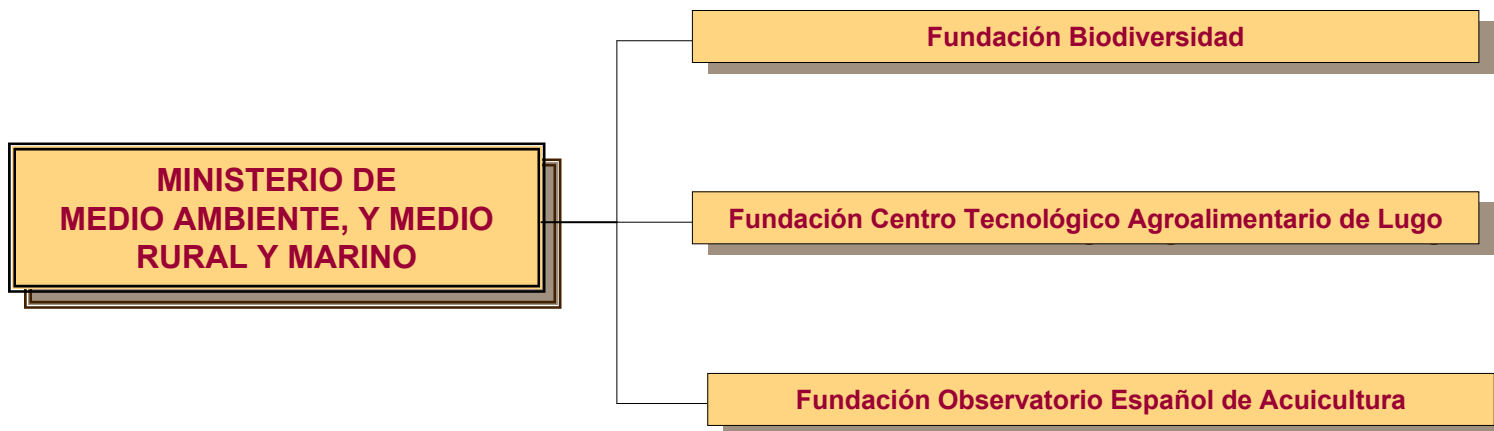


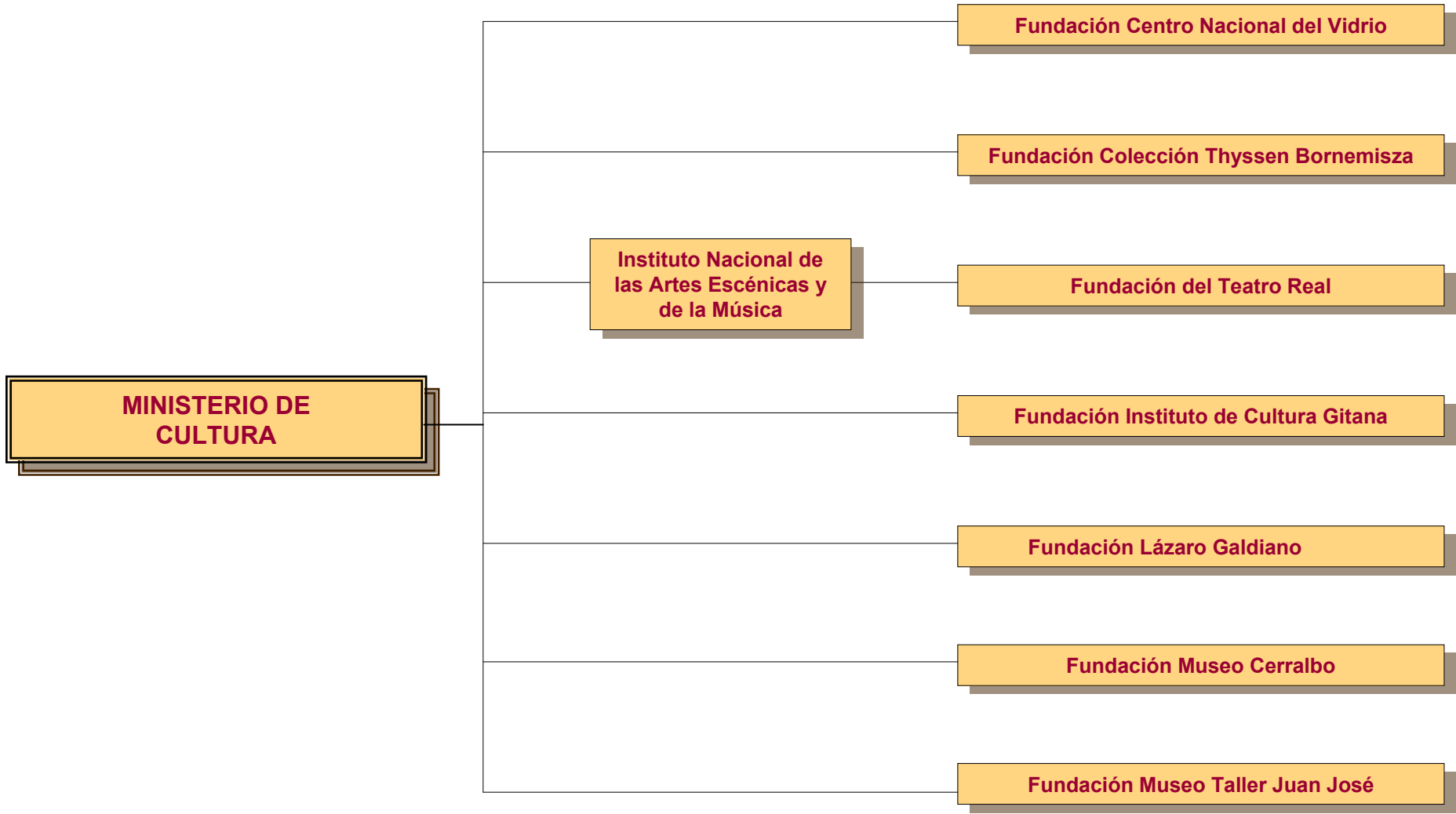












**MINISTERIO DE
SANIDAD Y POLÍTICA
SOCIAL**

**Fundación Española para la Cooperación
Internacional, Salud y Política Social**





MINISTERIO DE
ECONOMÍA
Y HACIENDA



INTERVENCIÓN GENERAL DE LA
ADMINISTRACIÓN DEL ESTADO